



POLITIET
KRIPOS

Seksjon for narkotikaanalyse



Narkotika- og dopingstatistikk 2022

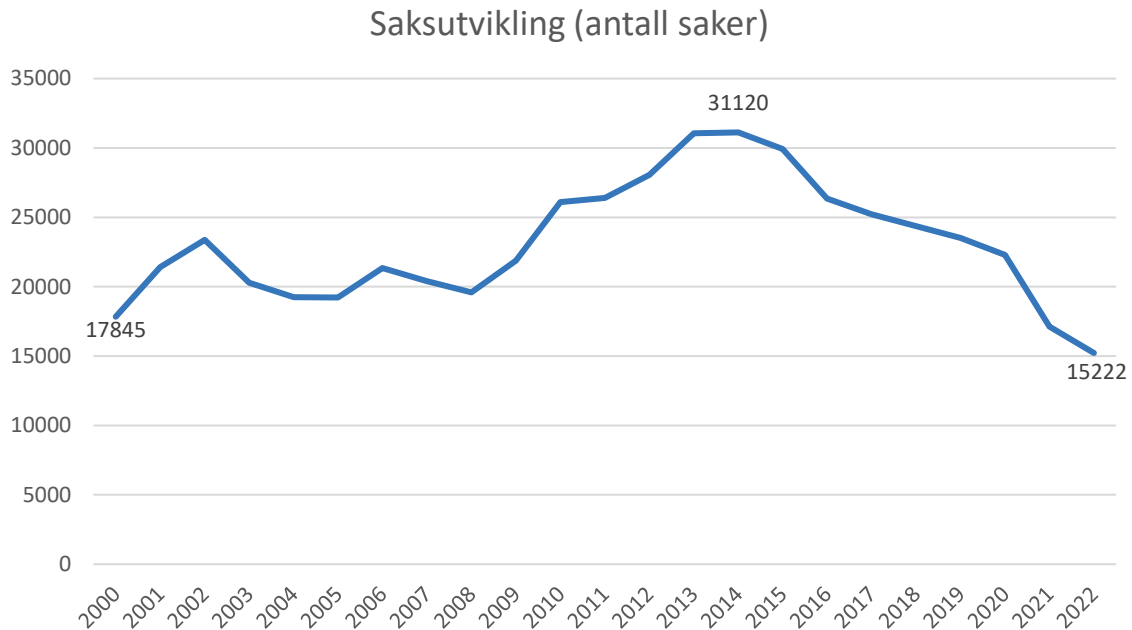


Innhold

Generell saksutvikling	3
Hovedtrender	3
Beslagsutvikling for de enkelte stoffgruppene	5
Cannabis	5
Kokain.....	5
Amfetaminer	6
MDMA	6
Heroin	7
Opioidholdige medikamenter	7
Benzodiazepiner	7
GHB/GBL	8
LSD	8
Nye psykoaktive stoffer (NPS)	8
Anabole androgene steroider.....	9
Diagrammer over beslagsutviklingen	10
Distriktsvise statistikker.....	19
Antall beslag fordelt på politidistrikter	19
Beslaglagt mengde narkotika fordelt på politidistrikter.....	20

Generell saksutvikling

Kripas' narkotikastatistikk er en total nasjonal statistikk som inneholder både toll- og politibeslag. I 2022 er det registrert 15 222 saker¹. Det har vært en synkende trend i antall narkotikasaker siden 2014, og i 2022 er det 11 % færre saker enn året før.

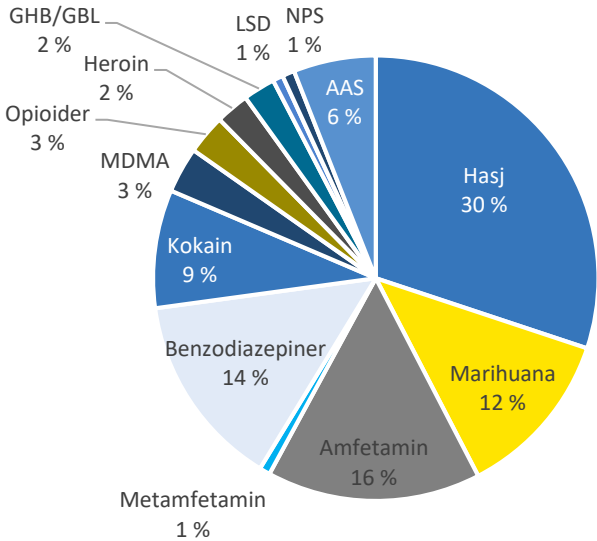


Hovedtrender

- Nedgangen i antall narkotikasaker fortsetter. Det er imidlertid gjort mange store beslag, og de beslaglagte mengdene er blant de største noen gang.
- Det er beslaglagt svært store mengder hasj, marihuana og benzodiazepiner.
- Mens det er en beslagsnedgang for de fleste stofftyper, har kokainbeslagene vist en økende trend gjennom flere år. Kokain utgjør derfor en stadig større andel av narkotikasakene.
- Svært potente syntetiske opioider i gruppen benzomidazoler (etonitazepyn og metonitazene) er beslaglagt for første gang.

¹ Sak: Journalført oppdrag mottatt ved Kripas. Saksantallet er uavhengig av den påtalemessige bruk av begrepene bruk, besittelse, omsetning og innførsel. Det betyr at ett og samme forhold kun er registrert som én sak ved Kripas.

Figuren viser fordelingen av antall narkotikabeslag i 2022.



Beslagsutvikling for de enkelte stoffgruppene

Utvikling i antall beslag² og beslaglagt mengde for enkelte stoffgrupper er kommentert i tekst og vist i diagrammer i det etterfølgende.

Det presiseres at det er en viss usikkerhet knyttet til tallene. Spesielt gjelder det antall beslag. Det skyldes at mindre narkotikasaker blir avgjort med forelegg uten at stofftype er verifisert med analyse. Henlagte saker blir heller ikke analysert. I disse sakene er omtrentlig mengde og formentlig stofftype lagt til grunn for statistikken. Til sammen utgjør dette ca. 70 % av sakene, men kun ca. 5 % av de beslaglagte mengdene narkotika. Disse forholdene vurderes å ha liten betydning for trendene.

Cannabis

I 2022 er det beslaglagt 5 144 kg hasj, marihuana og cannabisplanter fordelt på 6 681 beslag. Mengdene er svært store, nesten det dobbelte av gjennomsnittet for det siste tiåret, og blant de største mengdene noen gang. Det er allikevel en reduksjon i antall hasj- og marihuanabeslag sammenlignet med fjoråret; -11 % for hasj og -23 % for marihuana.

Både i Norge og Europa for øvrig³ er styrkegraden i cannabis de siste årene vesentlig høyere enn tidligere. I Norge har gjennomsnittlig styrkegrad i analyserte hasjbeslag ligget på 25-29 % de siste fem årene, og i 2022 er gjennomsnittet 29 %. Variasjonene er store, fra 3 % til 48 %. Styrkegraden i analyserte marihuanabeslag varierer fra 1 % til 27 %, med et gjennomsnitt på 15 % THC.

Det er gjort 769 beslag av cannabisfrø. Etter at antall beslag av cannabisfrø mer enn doblet seg fra 2019 til 2021, er det en nedgang på 8 % det siste året.

Som tidligere år, er det også gjort en rekke beslag av andre produkter med THC, blant annet cannabisolje, godteri og kaker.

Kokain

I 2022 er det beslaglagt 117 kg kokain fordelt på 1 501 beslag. Mens det er en nedgang i antall beslag for de aller fleste stofftyper, er det en økning i antall kokainbeslag på hele 16 % det siste året. Mengdene er imidlertid lavere enn i 2021.

Kokain er det nest vanligst brukte narkotiske stoffet i Europa, etter cannabis (hasj og marihuana), og EMCDDA (Europeisk overvåkningscenter for narkotika og narkotikamisbruk) melder at både tilgjengeligheten og bruken holder seg høyt⁴. Gjennom

² Beslag: I en sak kan det ofte være flere beslag. Det kan dreie seg om ulike stofftyper, eller at beslagene er gjort på forskjellige steder og på ulike tidspunkter. Delpakninger med en og samme stofftype regnes derimot som ett beslag dersom beslagene er gjort på samme tid og samme sted.

³ https://www.emcdda.europa.eu/system/files/publications/14644/20222419_TDAT22001NON_PDF.pdf, hentet 17.01.23

⁴ [Europeisk narkotikarapport: Trender og utviklinger. 2022 \(europa.eu\)](#), hentet 17.01.23

noen år har kokain stadig utgjort en større andel av narkotikabeslagene i Norge, og i 2022 er andelen 9 % mot 7 % i 2021 og 5 % i 2019 og 2020.

Som i Europa⁵ har gjennomsnittlig styrkegrad økt betydelig de siste årene, og i 2022 er gjennomsnittlig styrkegrad i analyserte beslag hele 78 %. Det er en ytterligere økning sammenlignet med de foregående 4-5 årene. Variasjonene er store, fra 23 % til 98 %.

Amfetaminer

I 2022 er det beslaglagt ca. 258 kg amfetamin og metamfetamin fordelt på 2 851 beslag. Det er en reduksjon på 17 % i antall beslag sammenlignet med fjoråret. Samlet for amfetamin og metamfetamin er mengdene lave sett i et tiårsperspektiv.

Gjennomsnittlig styrkegrad i amfetaminbeslag har holdt seg stabil over noen år, men har gått litt ned fra 28 % i 2020 til 23 % i 2022. Variasjonene spenner imidlertid fra stoff med svært lite virkestoff (1 %) til nesten helt ren amfetamin (99 %).

Metamfetamin utgjør fortsatt en liten del av amfetaminbeslagene selv om mengdene er de største siden 2017. I 2022 utgjør metamfetamin 5 % av antall amfetaminbeslag og 12 % av mengdene. EMCDDA melder at det er tegn som tyder på at tilgjengeligheten og bruken av metamfetamin øker⁶.

Metamfetaminbeslag foreligger oftest som metamfetaminsulfat. Gjennomsnittlig styrkegrad i metamfetaminsulfat er 36 % i 2022. Det er en økning fra et stabilt nivå rundt 25-30 % de siste årene, men her er datagrunnlaget beskjedent.

Metamfetamin kan også foreligge som metamfetaminklorid, også kalt crystal meth eller ice. I 2022 har det vært beslag av til sammen 3,2 kg metamfetaminklorid med styrkegrad 96-99 %.

MDMA

I 2022 er det beslaglagt ca. 43 600 tabletter og ca. 13,7 kg MDMA-pulver og krystallinsk materiale fordelt på 580 beslag. Det beslaglagte pulveret tilsvarer ca. 77 600 tabletter med styrkegrad 150 mg/tablett. Det har vært en betydelig nedgang i antall MDMA-beslag de to siste årene. I 2022 er mengdene større enn i fjor, men antall beslag har ikke vært lavere siden 2014.

EMCDDA melder også om at MDMA-bruken har gått ned i Europa under Covid-19 pandemien, og foreløpig ikke har tatt seg opp igjen til samme nivå som tidligere.⁷

Styrkegraden i beslaglagt MDMA-pulver er oftest høy. I 2022 er gjennomsnittet på 91 %, med små variasjoner mellom 89 % og 95 %. På begynnelsen av 2000-tallet var styrkegraden i tabletter typisk 100 mg/tablett. De siste årene har gjennomsnittlig styrkegrad i tabletter vært vesentlig høyere. Selv om styrkegraden fortsatt er høy, er trenden nå litt synkende, men det er fortsatt store variasjoner mellom beslagene. I 2022

⁵ [Europeisk narkotikarapport: Trender og utviklinger. 2022 \(europa.eu\)](#), hentet 17.01.23

⁶ [Europeisk narkotikarapport: Trender og utviklinger. 2022 \(europa.eu\)](#), hentet 17.01.23

⁷ [Europeisk narkotikarapport: Trender og utviklinger. 2022 \(europa.eu\)](#), hentet 17.01.23

er gjennomsnittlig styrkegrad 140 mg/tablett, med variasjoner fra 85 mg/tablett til 192 mg/tablett.

Heroin

I 2022 er det beslaglagt 84 kg heroin fordelt på 424 beslag. Det er en reduksjon på 17 % i antall beslag sammenlignet med fjoråret, men mengdene er vesentlig større enn i 2020 og 2021 og blant de største det siste tiåret.

Heroinbeslagene foreligger oftest som heroinbase. Gjennomsnittlig styrkegrad i analyserte beslag er 13 %, og det er noe lavere enn de foregående fem årene (15-17 %). Variasjonene er imidlertid store, fra 6 % til 58 %. De siste tre årene er det registrert ti-femten beslag av heroinbase med svært høy styrkegrad (40-67 %). Det vil si at stoffet er tre – fire ganger mer potent enn de typiske heroinbeslagene. De potente stoffene skiller seg ikke ut fra vanlige heroinkvaliteter i utseende eller konsistens. Ved inntak av slike kvaliteter, i den tro at det er normal styrkegrad, vil det være økt fare for overdoser og dødsfall.

Heroin kan også foreligge som heroinklorid. I 2022 har det vært beslag av heroinklorid med styrkegrad inntil 72 %.

Opioidholdige medikamenter

I 2022 er det beslaglagt ca. 25 600 tabletter fordelt på 503 beslag. Opioidholdige medikamenter utgjør ca. 3 % av alle beslag, det samme som de tre foregående årene. Det er flest beslag av medikamenter med virkestoffene tramadol, buprenorfin og oksykodon. Mengdemessig er det tramadol som dominerer og utgjør 65 % av antall beslaglagte tabletter.

Det har vært 12 beslag av fentanyl, i hovedsak i form av plaster. Det har ikke vært beslag av andre og mer potente fentanylanaloger. Se også kapittelet Nye psykoaktive stoffer (NPS).

Benzodiazepiner

I 2022 er det beslaglagt nesten 2,5 millioner tabletter med benzodiazepiner fordelt på 2 471 beslag. Antall beslag har vært synkende de siste ti årene, men er i 2022 på samme nivå som året før. Mengdene er imidlertid rekordstore. Det er beslaglagt mer enn dobbelt så mange tabletter som gjennomsnittet for de foregående ti årene, og det har aldri vært beslaglagt større mengder.

Tabletter med virkestoffene alprazolam, klonazepam og diazepam dominerer. Det er flest beslag av alprazolam, men størst mengder diazepam.

Også i 2022 er det beslaglagt noen benzodiazepiner som er/har vært kategorisert som NPS (nye psykoaktive stoffer)⁸, men det har vært en betydelig nedgang både i antall beslag og beslaglagte mengder at disse tablettene. De utgjør under 1 % av benzodiazepinene både når det gjelder antall beslag og beslaglagte mengder. Flere

⁸ For definisjon og mer informasjon, se kapittelet "Nye psykoaktive stoffer (NPS)"

stoffer i denne gruppen, blant annet Etizolam, har blitt regulert som narkotika i løpet av de siste årene.

GHB/GBL

Det er beslaglagt ca. 163 liter GHB og 118 liter GBL fordelt på 407 beslag. Det er litt færre beslag og litt større kvantum enn i fjor.

LSD

Det er beslaglagt 3 246 enheter LSD fordelt på 131 beslag. Antall beslag er mer enn halvert sammenlignet med 2021, og kvantumet er det laveste siden 2012. LSD-beslag utgjør bare 1 % av alle narkotikabeslag.

Nye psykoaktive stoffer (NPS)

Kategorien NPS omfatter rusgivende stoffer, i ren form eller blandinger, som ikke er kontrollert i henhold til FNs Alminnelige narkotikakonvensjon av 1961 eller FN-konvensjonen om psykotrope stoffer av 1971, men som kan være like farlig for folkehelsen som stoffer som er oppført i disse konvensjonene. Ordet "ny" betyr ikke at gruppen bare inneholder nyutviklede stoffer, for flere NPS har eksistert i mange år, men det betyr at stoffene relativt sett er nye i markedet sammenlignet med mer tradisjonelle stoffer og at de ikke er kontrollert i henhold til konvensjonene nevnt over.⁹

Antallet NPS-beslag var på det høyeste i perioden 2012-2015 med rundt 900 beslag årlig. Deretter har det vært en ganske stor nedgang i slike beslag. Lovregulering både i Norge og internasjonalt samt dårlige brukeropplevelser kan være noen av årsakene til nedgangen. I 2022 har det vært 155 NPS-beslag fordelt på 48 ulike stoffer. Det utgjør rundt 1 % av alle narkotikabeslag. Det er flest beslag av katinoner (3-CMC) og plantemateriale (kratom).

I årene 2016-2018 var det flere beslag av potente fentanylvarianter som furanylfentanyl og syklopropylfentanyl. Siden 2019 har det vært noen beslag av legemiddelet fentanyl, hovedsakelig som plaster, men ingen beslag av andre fentanylvarianter.

I 2022 ble noen andre svært potente syntetiske opioider beslaglagt i Norge for første gang. Det er stoffer i gruppen benzomidazoler eller nitazener. Det har vært fire slike beslag av stoffene metonitazene og etonitazepyn, hvorav ett av beslagene er knyttet til et overdosedødsfall. Et annet stoff i samme gruppe, protonitazene, er koblet til overdosedødsfall i Norge, men dette stoffet er det foreløpig ikke gjort beslag av. Fra Europa meldes det om et skifte fra fentanylderivatater til benzomidazoler¹⁰. Selv om antallet beslag her i landet foreløpig er lite, er benzomidazoler like potente som mange fentanylvarianter, og det er stor risiko for overdose og overdosedødsfall ved inntak av slike stoffer. Mens fentanylderivatene har blitt narkotikaklassifisert, er disse stoffene foreløpig ikke omfattet av narkotikaforskriften.

⁹

https://www.unodc.org/documents/drugs/printmaterials2013/NPS_leaflet/WDC13_NPS_leaflet_EN_LORES.pdf, hentet 17.01.23

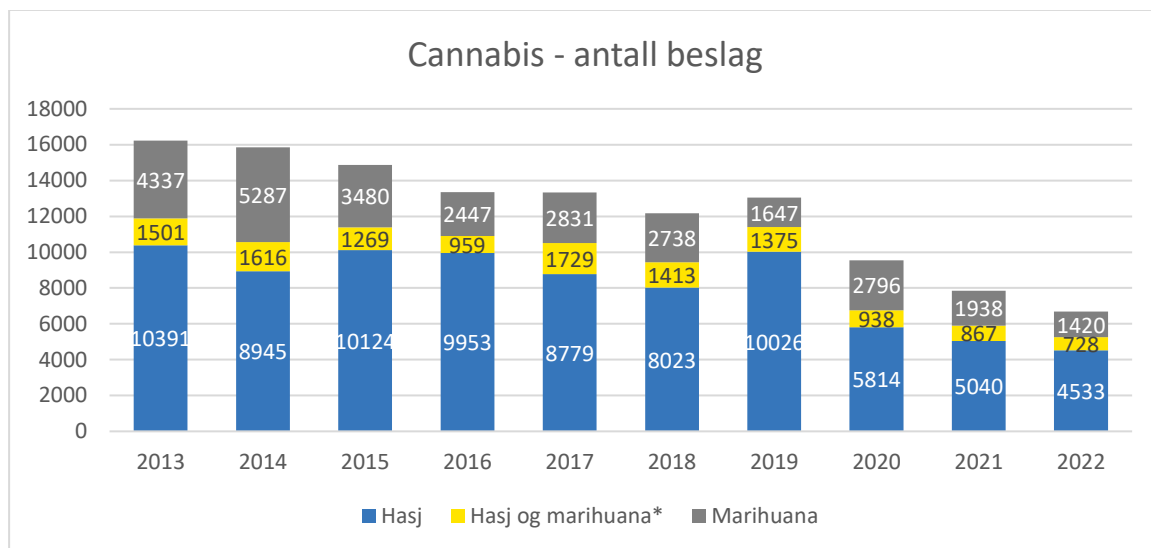
¹⁰ [New psychoactive substances: 25 years of early warning and response in Europe \(europa.eu\)](https://www.europa.eu), hentet 17.01.23

Anabole androgene steroider

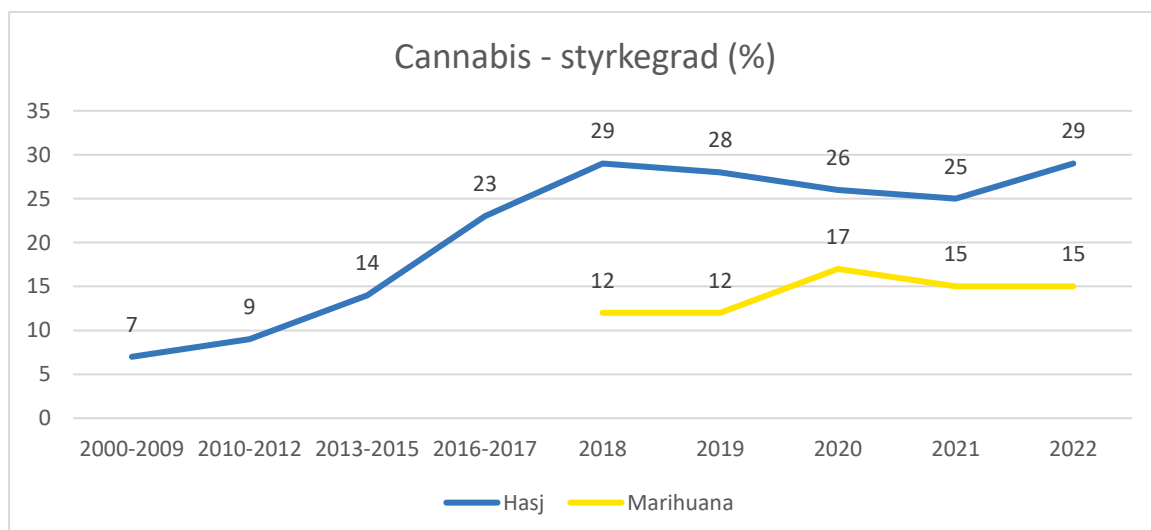
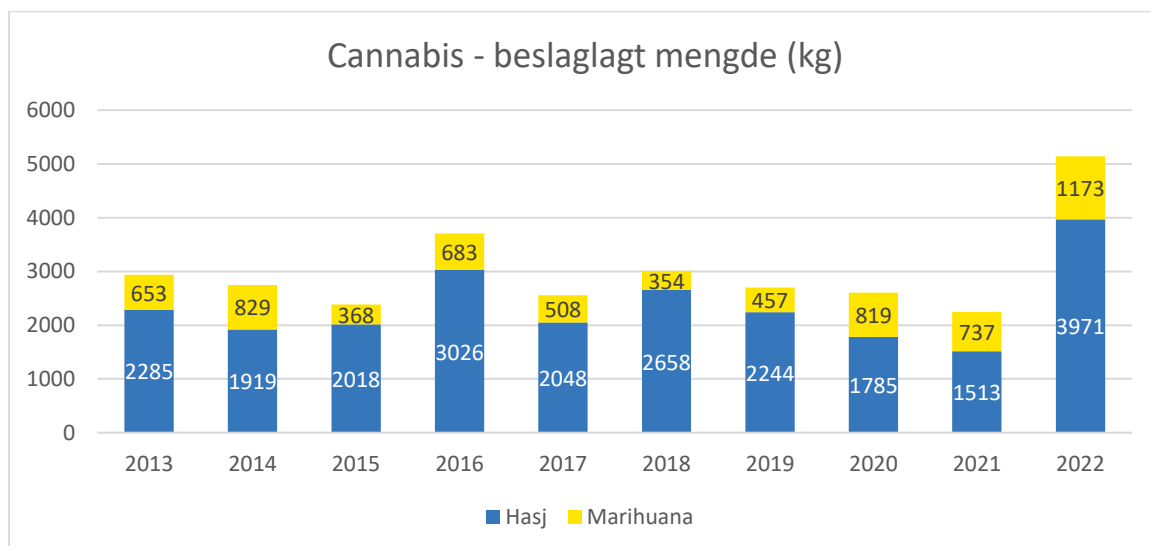
I 2022 er det 1 046 beslag av anabole androgene steroider. Der er 18 % flere beslag enn i fjor, tilbake på samme nivå som i 2020.

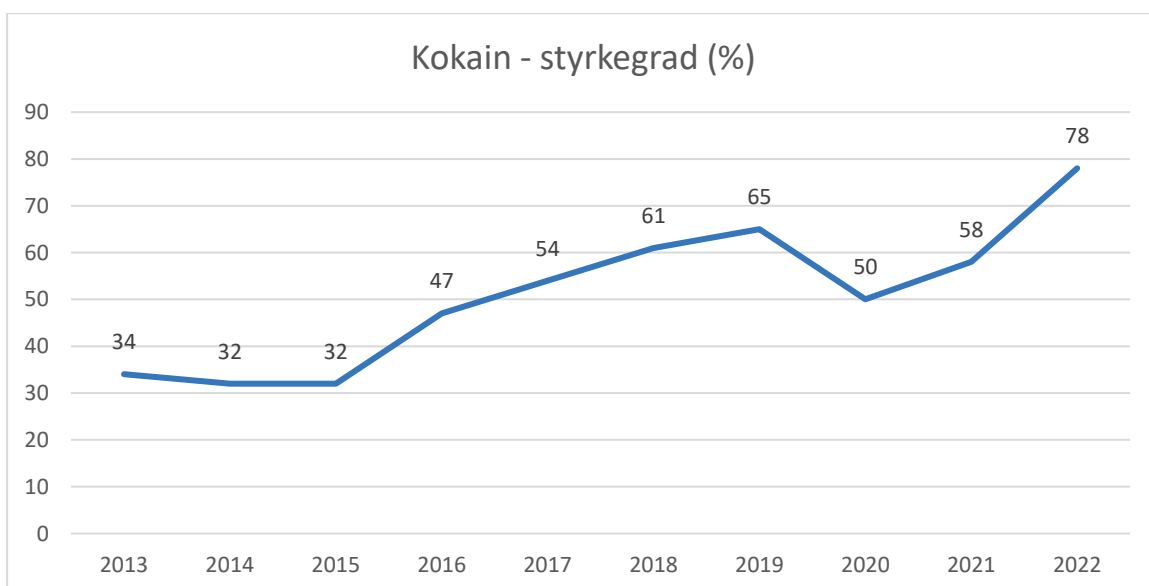
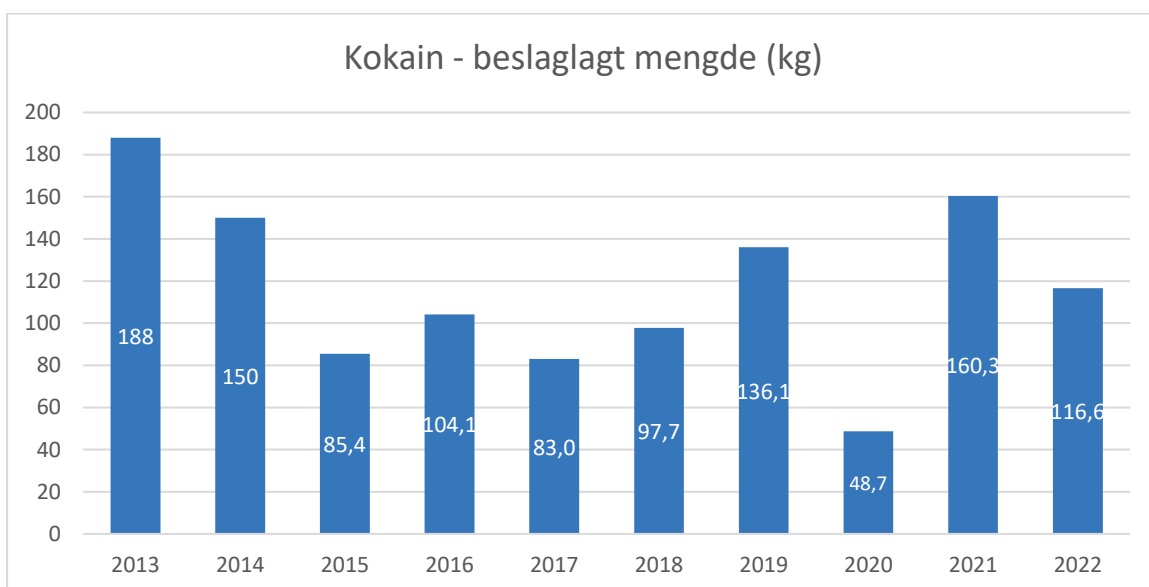
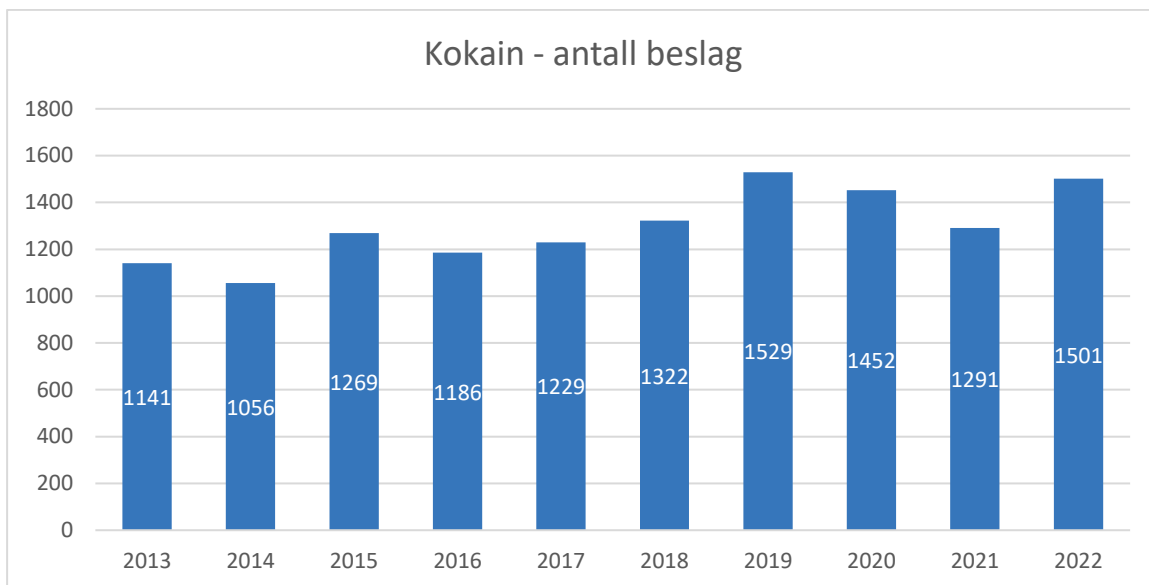
Beslagene består dels av tabletter og kapsler, dels av løsninger i ampuller og hetteglass, ment for injeksjoner. Produkter og emballasje ser som regel profesjonell ut, med varedeklarasjoner, logoer, produsent- og produktnavn, men er ofte illegalt produsert. Virkestoffet i produktene kan være et annet enn deklart, og om det er riktig virkestoff, kan konsentrasjonen være svært avvikende.

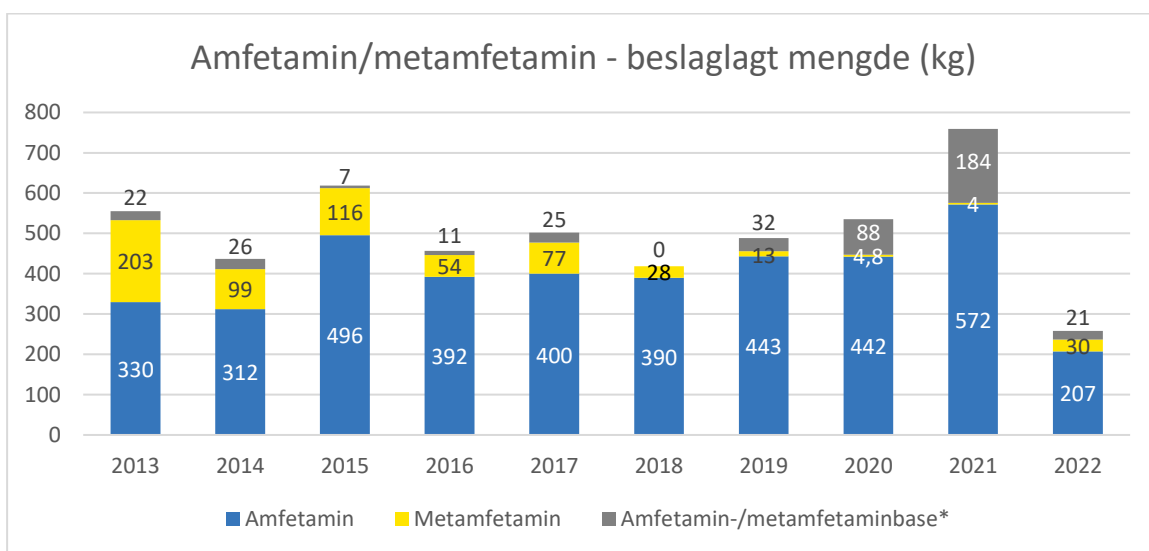
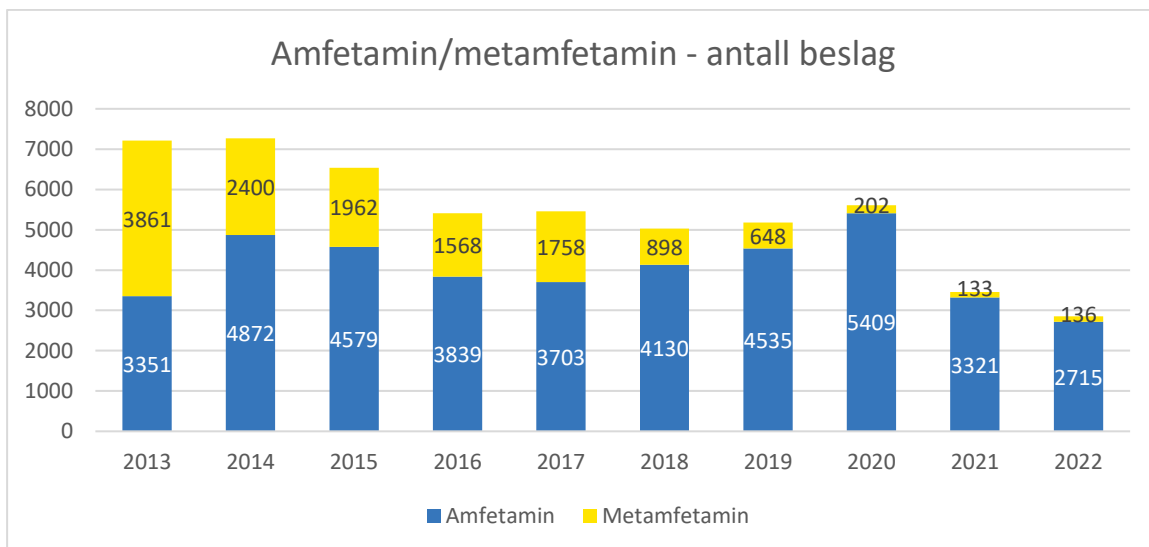
Diagrammer over beslagsutviklingen



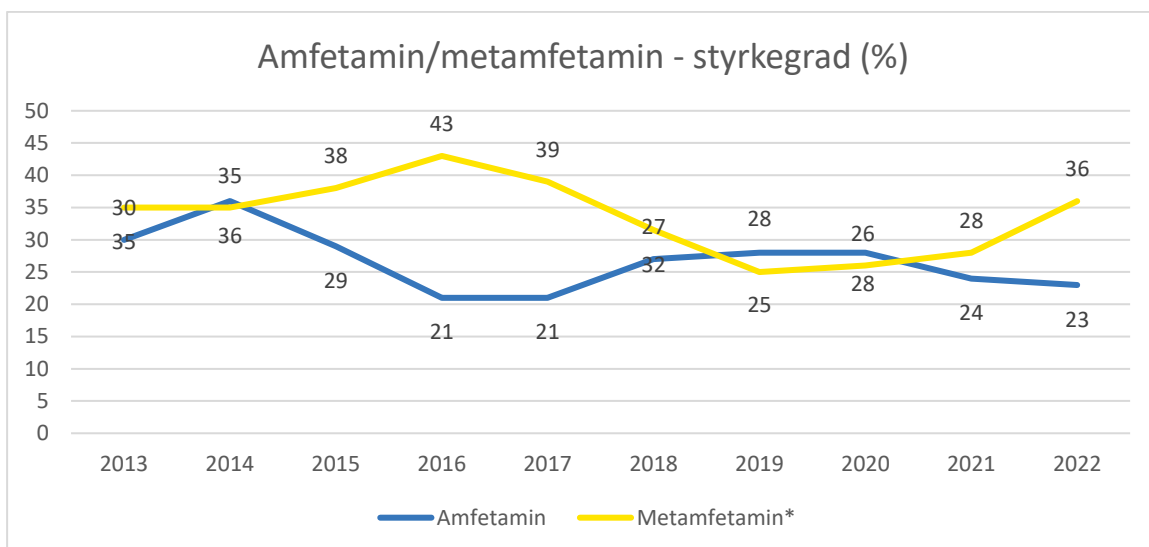
*Hasj og marihuana beslaglagt i samme sak



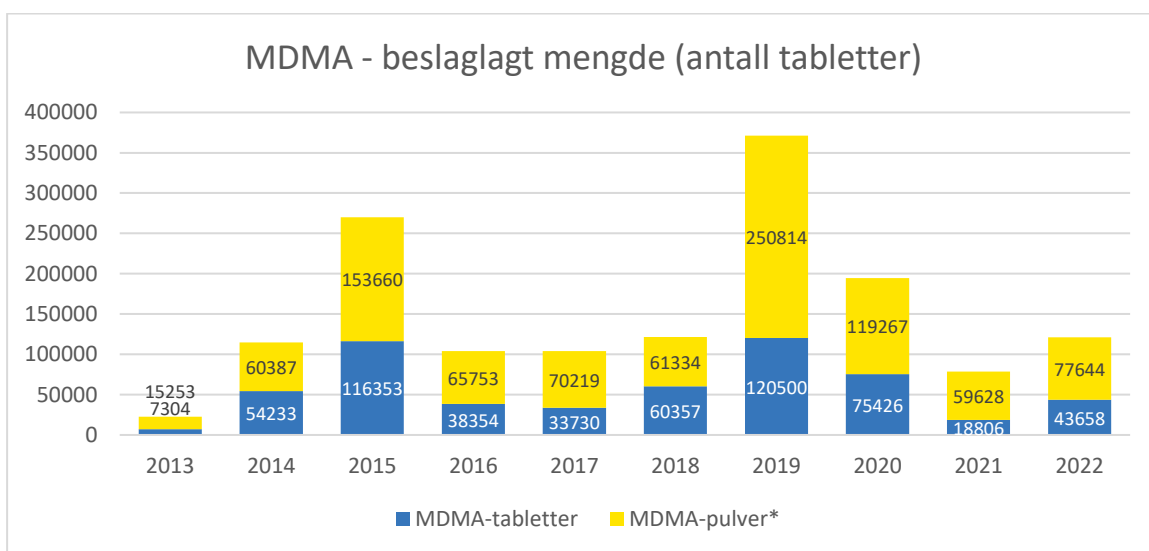
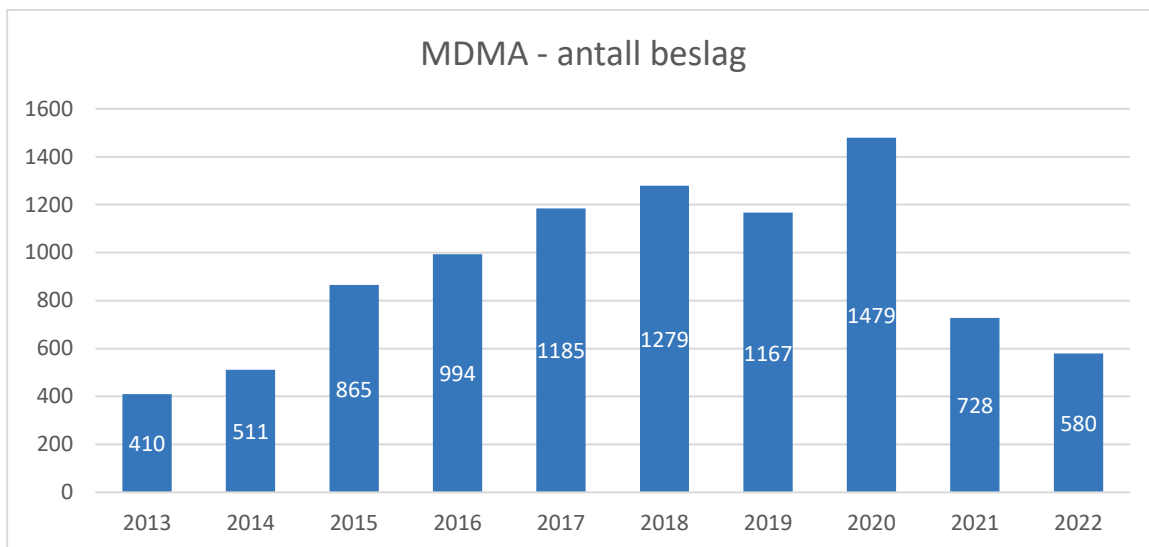




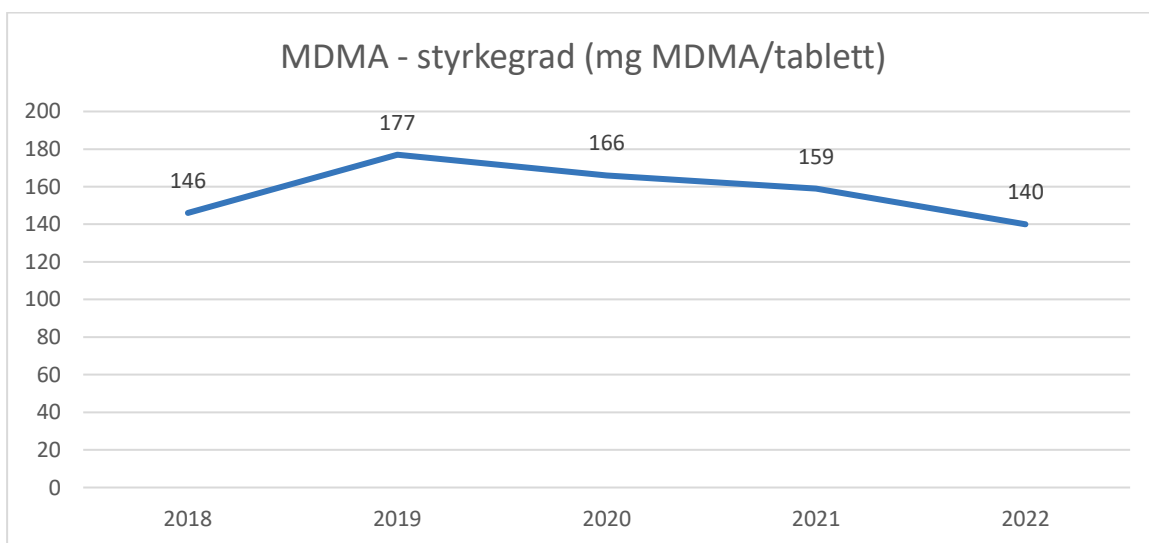
*Beslag av amfetamin- og metamfetaminbase er omregnet til mengde pulver av gjennomsnittlig styrkegrad

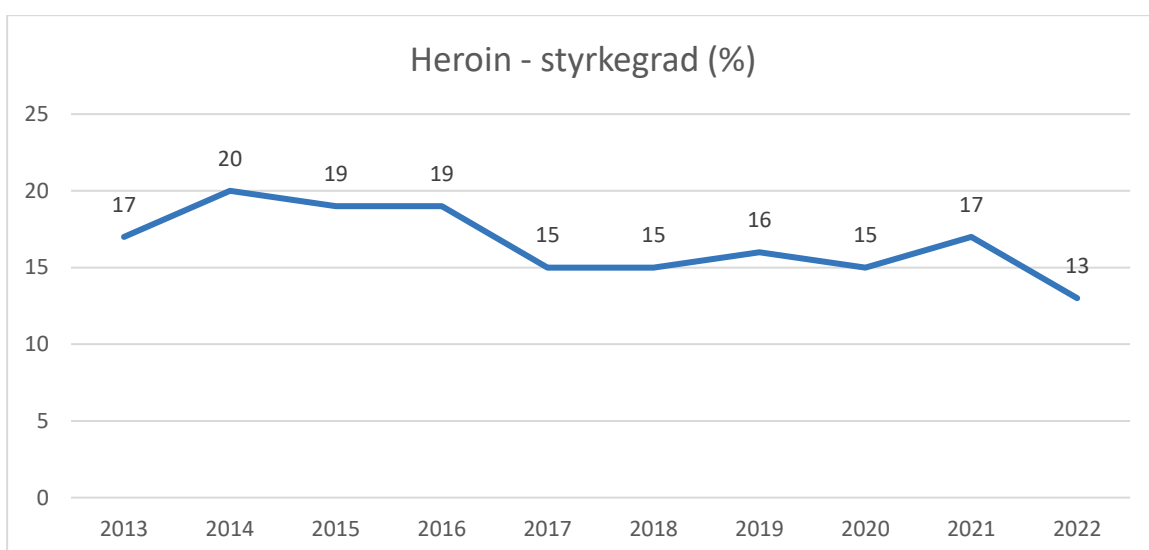
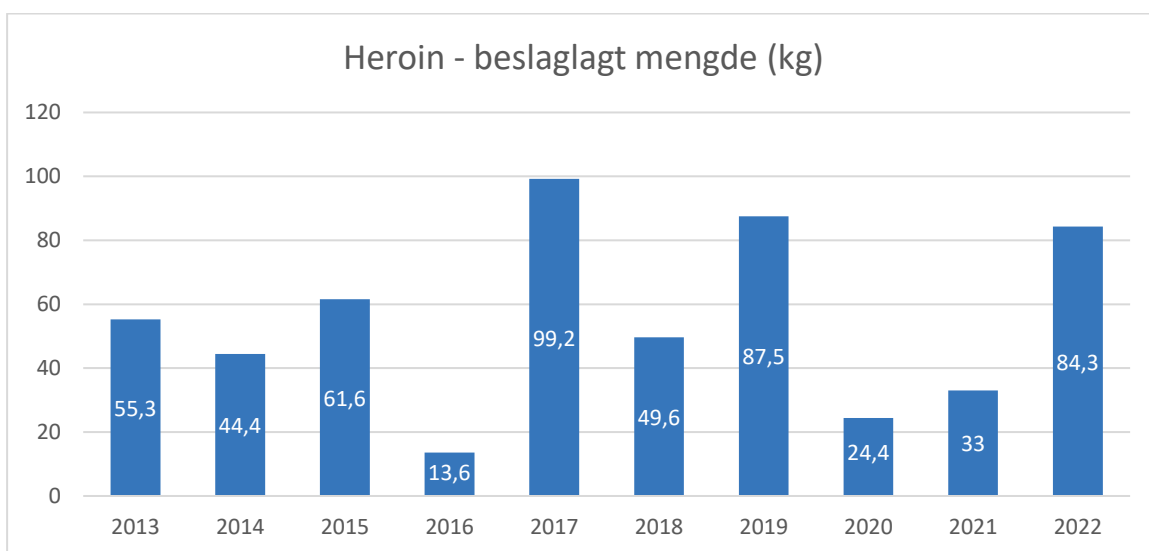
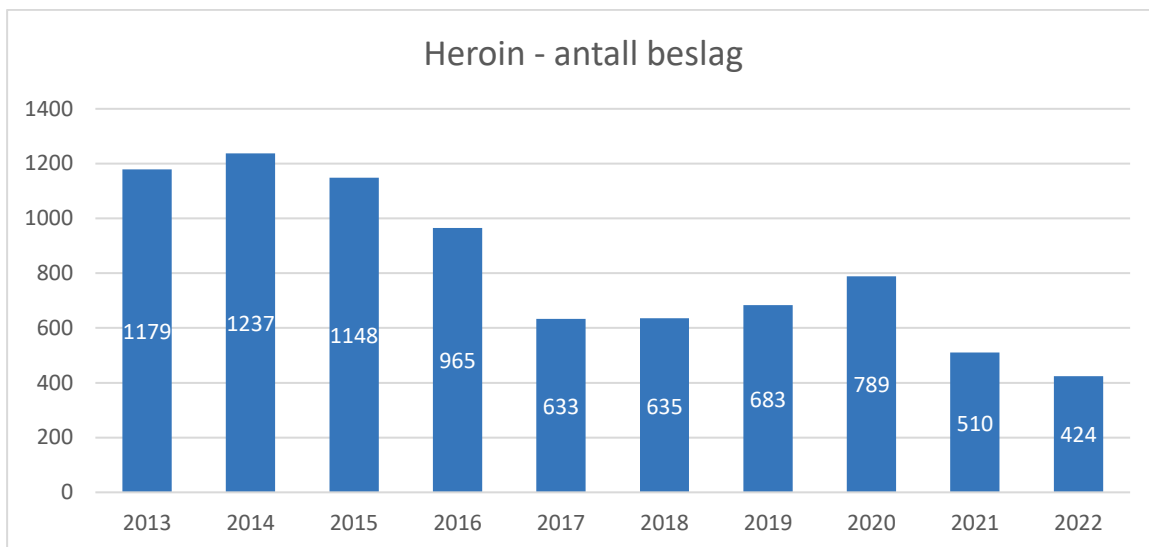


*Gjennomsnittlig styrkegrad i metamfetaminsulfat

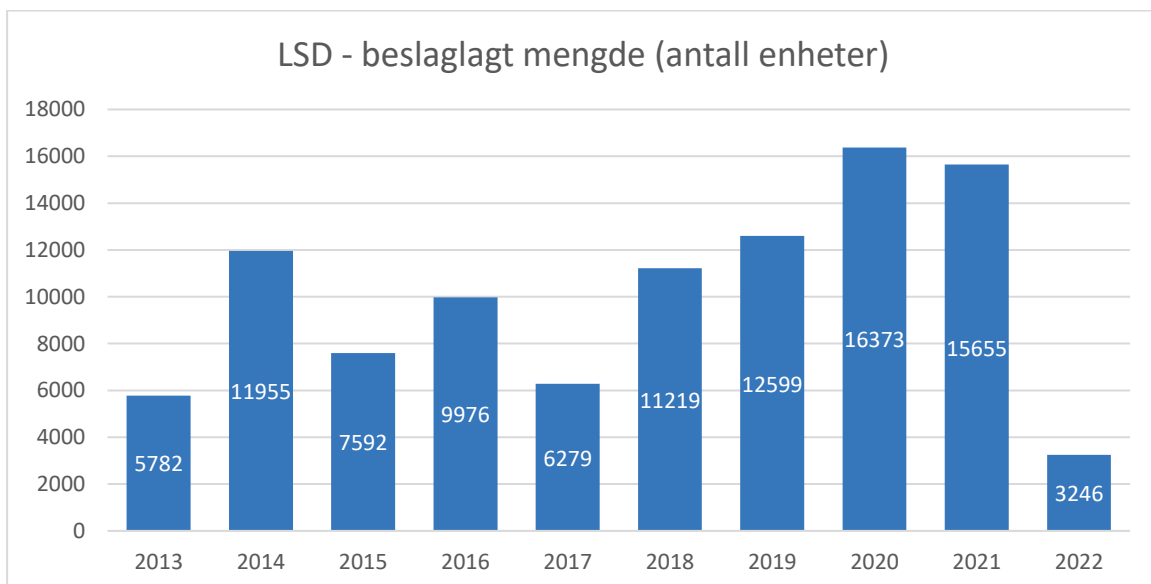
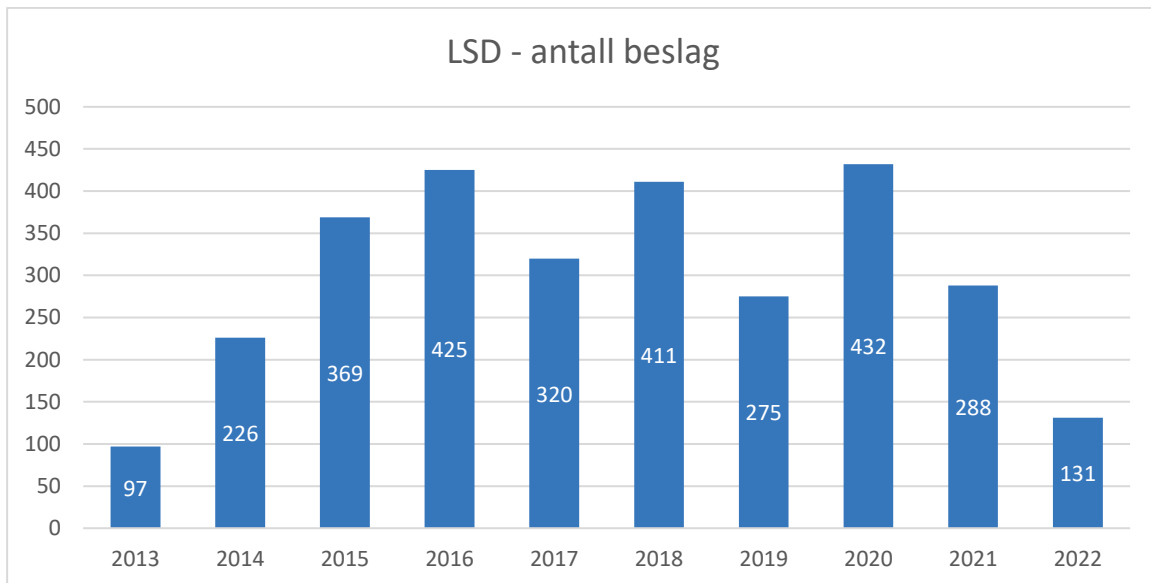


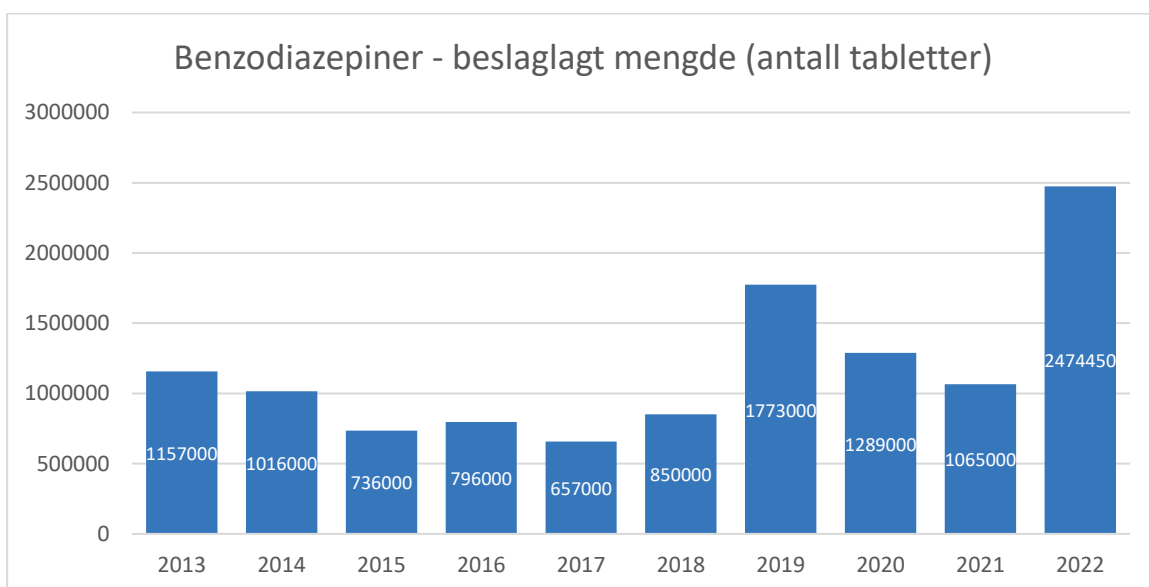
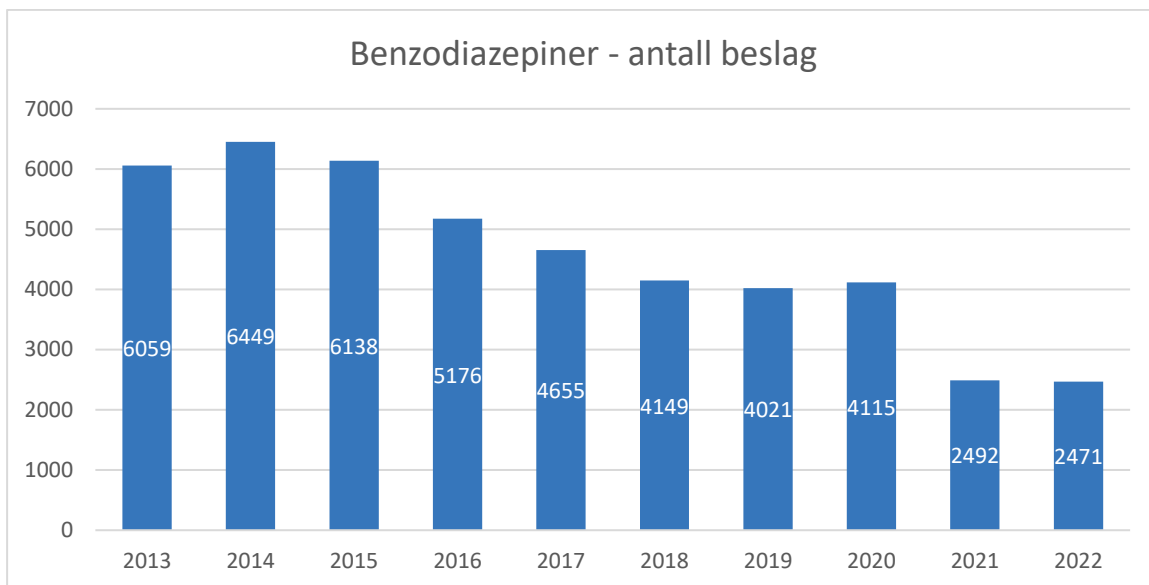
*Pulverbeslag er omregnet til mengde tabletter á 150 mg MDMA/tablett. En styrkegrad for pulver på 85 % er lagt til grunn for beregningene.

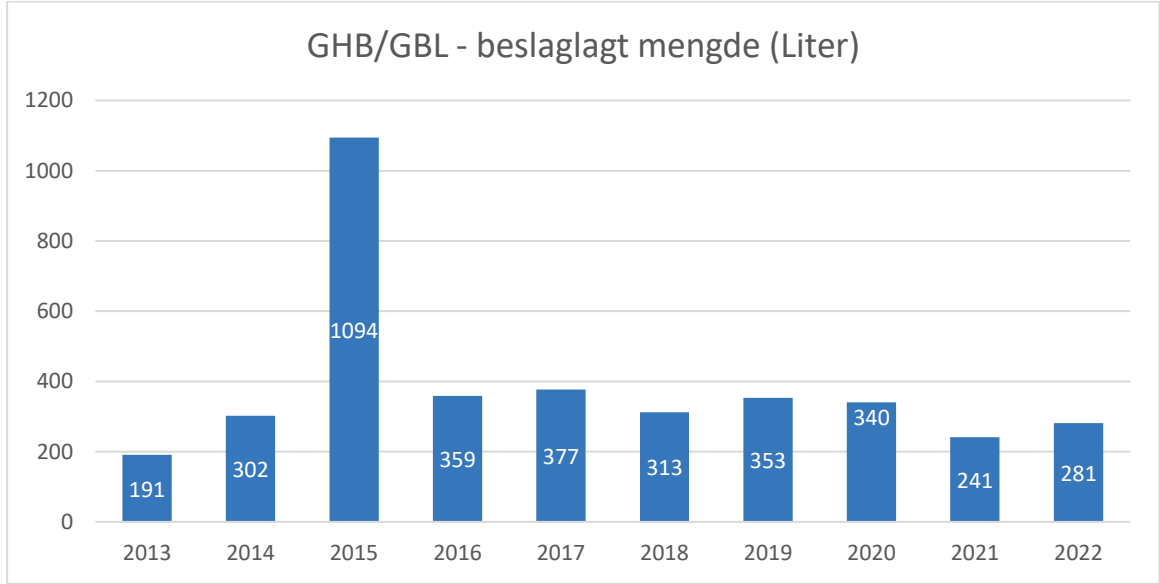
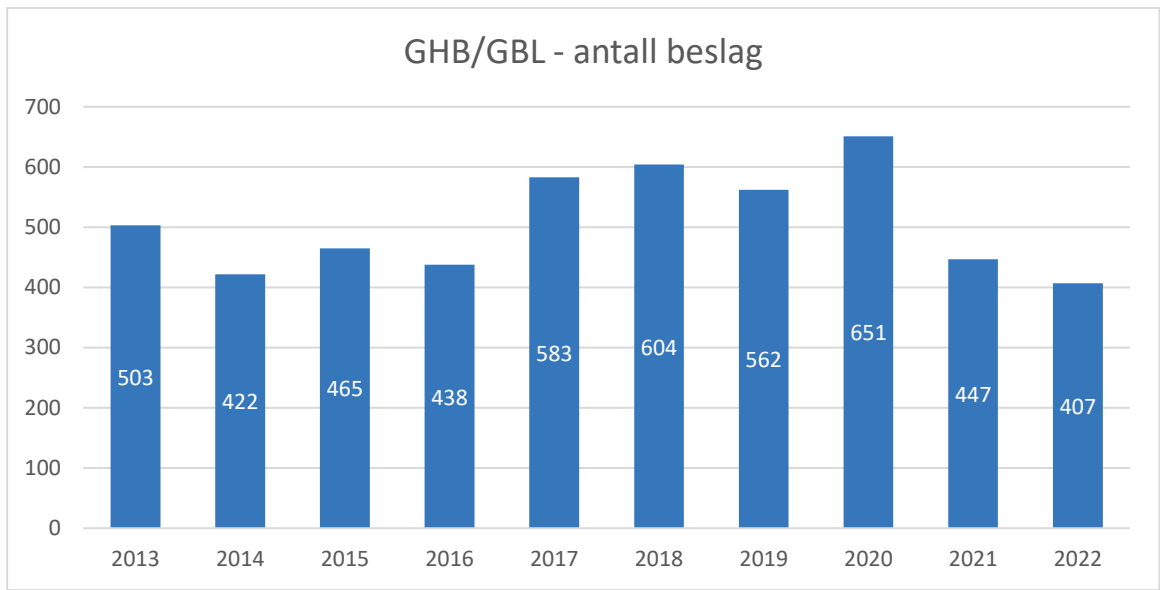


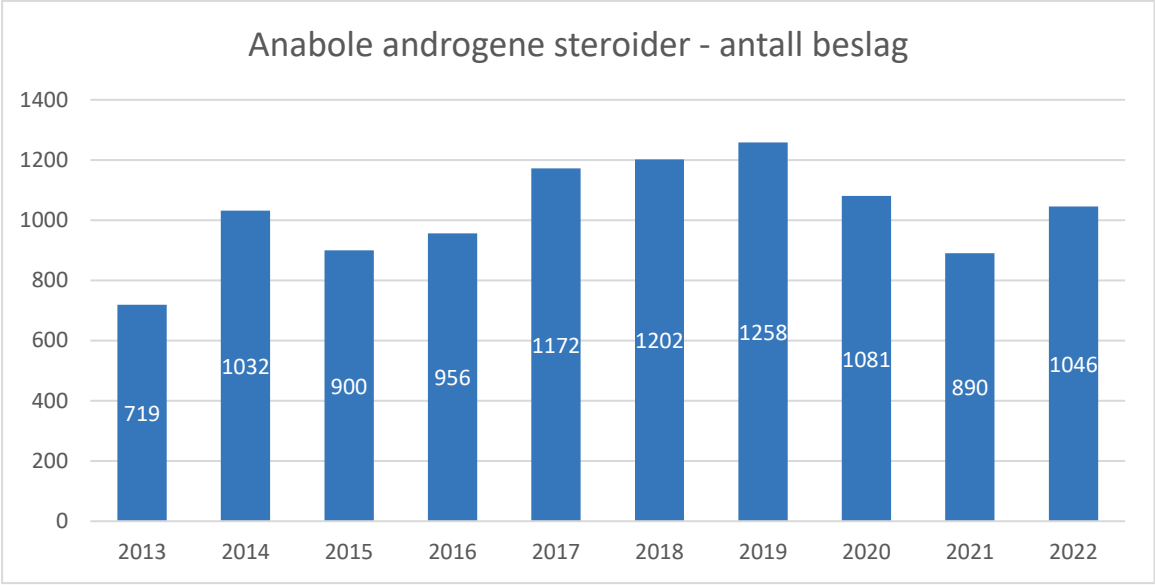


Figuren viser styrkegrad i heroinbase.









Distriktstvis statistikker

Antall beslag fordelt på politidistrikter

Politidistrikt*	Hasj	Marihuana	Amfetamin/ Metamfetamin	Kokain	Heroin	MDMA	Benzo- diazepiner	GHB/GBL	Anabole steroider	Totalt antall saker ***
Agder	404	155	218	94	16	36	189	10	42	950
Finnmark	81	17	49	6	1	3	13	1	7	164
Innlandet	231	84	142	68	12	24	85	22	20	576
Møre og Romsdal	198	55	96	39	5	31	80	32	27	457
Nordland	216	51	111	40	5	20	82	2	19	463
Oslo	1 098	548	407	444	164	100	353	63	166	2 923
Sør-Vest	477	203	338	106	16	77	310	40	79	1 274
Sør-Øst	542	222	366	171	42	51	303	94	85	1 506
Troms	228	48	103	44	11	23	64	5	21	445
Trøndelag	362	105	258	101	15	54	199	8	61	942
Vest	474	164	307	128	77	46	343	15	83	1 249
Øst	947	494	456	259	60	115	450	115	435	4 267
Andre**	3	2	0	1	0	0	0	0	1	6

*Beslag er ført i det distriktet der saken etterforskes

** Kripes og andre særorgan i politiet

***Totalt antall saker vil ikke være summen av de enkelte stofftypene som er oppgitt. Det skyldes at en sak ofte inneholder beslag av flere ulike stofftyper. Det gjøres også beslag av andre stoffer enn de som er listet enkeltvis i denne tabellen.

Beslaglagt mengde narkotika fordelt på politidistrikter

Politidistrikt*	Hasj (kg)	Marihuana (kg)	Amfetamin/ Metamfetamin (kg)	Kokain (kg)	Heroin (kg)	MDMA	Benzo-diazepiner (tabletter)	GHB/GBL (Liter)
Agder	313,1	8,8	22,2	5,162	18,022	211 tabletter 119,0 g	18 259	3,7
Finnmark	12,0	3,0	1,3	0,031	<0,001	21 tabletter 2,5 g	502	0,1
Innlandet	366,5	80,8	12,9	4,396	0,058	428 tabletter 223,4 g	25 042	19,5
Møre og Romsdal	15,0	8,9	6,2	0,262	0,499	2156 tabletter 123,2 g	14 774	6,7
Nordland	53,6	0,7	7,6	2,704	0,186	1686 tabletter 1265,1 g	8 481	0
Oslo	1 540,4	249,8	30,9	37,344	48,102	16076 tabletter 701,1 g	1 679 501	136,9
Sør-Vest	29,1	56,6	20,8	7,293	0,064	4314 tabletter 227,0 g	51 102	11,9
Sør-Øst	270,0	115,3	28,2	3,300	2,161	1166 tabletter 319,0 g	30 256	19,1
Troms	94,3	26,4	4,2	6,731	0,558	159 tabletter 727,7 g	6 742	2,0
Trøndelag	43,2	38,7	22,6	4,558	0,497	2531 tabletter 365,0 g	43 047	2,5
Vest	179,5	26,4	26,5	8,722	0,874	917 tabletter 324,3 g	129 142	6,7
Øst	1 054,2	557,2	75,4	36,050	16,197	14001 tabletter 9304,8 g	467 599	72,3
Andre**	0,1	<0,1	0	<0,001	0	0	0	0

*Beslag er ført i det distriktet der saken etterforskes

**Kripos og andre særorgan i politiet

Narkotika- og dopingstatistikk 2022

Utgitt: 24.01.23

Utgiver: Kripes, Avdeling for kriminalteknikk og ID, Seksjon for narkotikaanalyse