

RAPPORT

2024

REGISTER OVER SVANGERSKAPSAVBROT (ABORTREGISTERET)

Rapport om svangerskapsavbrot 2023

Rapport om svangerskapsavbrot 2023

Register over svangerskapsavbrot (Abortregisteret)

Mette Løkeland (redaktør)
Rupali Akerkar
Olaug Margrete Askeland
Guri Sundgot Halvorsen
Rannveig Heiberg-Andersen
Mona Tornensis Hornæs
Petur Benedikt Juliusson
Amund Torvund Berg

Utgeve av Folkehelseinstituttet
Område for helsedata og digitalisering
Register over svangerskapsavbrot (Abortregisteret)
Mars 2024

Tittel:

Rapport om svangerskapsavbrot 2023

Forfattarar:

Mette Løkeland (redaktør)
Rupali Akerkar
Olaug Margrete Askeland
Guri Sundgot Halvorsen
Rannveig Heiberg-Andersen
Mona Tornensis Hornæs
Petur Benedikt Juliusson
Amund Torvund Berg

Publikasjonstype: Rapport

Bestilling:

Rapporten kan lastast ned som pdf
på Folkehelseinstituttet sin nettstad: www.fhi.no

Folkehelseinstituttet
Postboks 4404 Nydalen
NO-0403 Oslo
Telefon: 21 07 70 00

Grafisk designmal:

Per Kristian Svendsen og Grete Sjøimer

Opplag: Berre elektronisk

Foto omslag:

Colourbox

ISSN 1891-6392

Emneord (MeSH): abort, abortregisteret, helseregister

Sitering: Løkeland M, Heiberg-Andersen R, Akerkar R, Berg AT, Askeland OM, Hornæs M, Halvorsen GS, Juliusson PB. "Rapport om svangerskapsavbrot 2023" . [Report on termination of pregnancies for 2023] Rapport nr. [1]–2024,0. Bergen: Folkehelseinstituttet, 2024.

Innhald

1. Innleiing	5
2. Datagrunnlaget	6
3. Kvalitetssikring	7
4. Kommentar til statistikken for 2023	8
5. Figurar og tabellar	11
Figur 1. Utførte svangerskapsavbrot per 1 000 kvinner etter kvinna sin alder 2008-2023. Kjelde: Abortregisteret.	11
Figur 2. Fødselar per 1 000 kvinner for kvinner 15-49 år i perioden 2008-2023. Kjelde: Medisinsk fødselsregister.	12
Tabell 1. Utførte svangerskapsavbrot etter kvinna sin alder 1980-2023	12
Tabell 2. Utførte svangerskapsavbrot etter kvinna sitt bustadsfylke eller storby 2019-2023	13
Tabell 3. Utførte svangerskapsavbrot i aldersgruppa 15-19 år etter kvinna sitt bustadsfylke og storby 2019-2023	14
Tabell 4. Utførte svangerskapsavbrot i aldersgruppa 20-24 år etter kvinna sitt bustadsfylke og storby 2019-2023	15
Tabell 5. Utførte svangerskapsavbrot etter svangerskapslengde og kvinna sin alder i 2023	16
Tabell 6. Utførte svangerskapsavbrot etter svangerskapslengde 2014-2023	16
Figur 3. Svangerskapsavbrot per 1 000 kvinner for aldersgruppa 15-49, 15-19, 20-24 og 25-29 år etter kvinna sitt bustadsfylke i 2023. Kjelde: Abortregisteret.	17
Figur 4. Svangerskapsavbrot per 1 000 kvinner i aldersgruppa 20-24 i dei store byane i 2023. Kjelde: Abortregisteret.	17
Figur 5. Utførte sjølvbestemte svangerskapsavbrot etter metode 1998-2023. Kjelde: Abortregisteret.	18
Tabell 7. Utførte sjølvbestemte svangerskapsavbrot etter metode og svangerskapslengde 2014-2023	19
Tabell 8. Utførte sjølvbestemte svangerskapsavbrot per institusjon etter metode og andel avbrot utført før 9. svangerskapsveke i 2023	20
Tabell 9. Utførte svangerskapsavbrot etter type avgjerd 1980-2023	21
Figur 6. Nemndbehandla begjæringar ¹ og utførte nemndbehandla svangerskapsavbrot 2014-2023. Kjelde: Abortregisteret.	21
Figur 7. Begjæringar og utførte svangerskapsavbrot etter vedtak i primærnemnd 2014-2023. Kjelde: Abortregisteret.	22
Figur 8. Begjæringar og utførte svangerskapsavbrot etter vedtak i klagenemnd 2014-2023. Kjelde: Abortregisteret.	22
Tabell 10. Utførte nemndbehandla svangerskapsavbrot etter abortlova § 2, tredje ledd, 2014-2023	23
Figur 9. Utførte nemndbehandla svangerskapsavbrot etter abortlova § 2, tredje ledd, 2014-2023.	23
Figur 10. Utførte nemndbehandla svangerskapsavbrot etter svangerskapslengde og indikasjon i abortlova § 2, tredje ledd bokstav c i 2022 og 2023. Kjelde: Abortregisteret.	24

Tabell 11. Utførte nemndbehandla svangerskapsavbrot etter svangerskapslengde og indikasjon i abortlova i 2023.....	24
Figur 11. Prosentdel nemndbehandla svangerskapsavbrot før og etter 18 veker svangerskapslengde og etter indikasjon i abortlova § 2, tredje ledd bokstav c eller andre paragrafar 2014-2032. Kjelde: Abortregisteret.	25
Tabell 12. Nemndbehandla begjæringar om svangerskapsavbrot og utførte nemndbehandla svangerskapsavbrot etter svangerskapslengde i 2023, vedtak i primærnemnd	25
Tabell 13. Nemndbehandla begjæringar om svangerskapsavbrot og utførte nemndbehandla svangerskapsavbrot etter svangerskapslengde i 2023 vedtak i klagenemnd.....	26
Tabell 14. Nemndbehandla begjæringar om svangerskapsavbrot og utførte nemndbehandla svangerskapsavbrot etter kvinna sitt bustadsfylke i 2023	27
Tabell 15. Nemndbehandla begjæringar om svangerskapsavbrot og utførte nemndbehandla svangerskapsavbrot etter utførande helseinstitusjon i 2022 og 2023	28
Tabell 16. Talet på og prosentdelen abortar fullført utanfor sjukehus (heimeabort) i Helse Nord per utførande sjukehus i 2023.	29
APPENDIX A. Lover og forskrifter	30
APPENDIX B. Om statistikken	31

1. Innleiing

Det føreligg statistikk over talet på begjæringar, tal på innvilga begjæringar i nemnd og tal på utførte svangerskapsavbrot i Noreg sidan 1979. Statistisk sentralbyrå hadde ansvaret for [abortstatistikken frå 1979 til 2005](#).

Frå og med 2006 har [Folkehelseinstituttet](#) vore ansvarleg for statistikken, og frå og med 2008 ansvarleg for databehandlinga av [Register over svangerskapsavbrudd](#) (Abortregisteret).

Innsamling, lagring, handsaming og utlevering av opplysningar i Abortregisteret er regulert i [abortregisterforskrifta](#) med heimel i [helseregisterlova](#) § 8 andre, fjerde og femte ledd, § 9 andre ledd, § 10, § 16 fjerde ledd, § 17 tredje ledd og § 34 fjerde ledd.

Denne rapporten viser endelege tal over begjæringar om og utførte svangerskapsavbrot i Noreg i 2023.

2. Datagrunnlaget

Folkehelseinstituttet mottar opplysningar som er bestemt i abortregisterforskrifta § 1-7. Opplysningane vert sendt i elektroniske meldingar frå alle meldepliktige helseinstitusjonar, det vil seia alle sjukehus som utfører svangerskapsavbrot.

Meldingane som gjeld sjølvbestemte svangerskapsavbrot (innan utgangen av 12. svangerskapsveke (11 veker og 6 dagar)), inneheld aidentifiserte personopplysningar, administrative opplysningar og medisinske opplysningar.

Meldingane som gjeld nemndbehandla svangerskapsavbrot (etter utgangen av 12. svangerskapsveke), er i utgangspunktet personidentifiserande og omfattar i tillegg til opplysningane skildra over, opplysningar om indikasjon for svangerskapsavbrotet og om vedtak gjort i nemnd.

Meldingane som gjeld nemndbehandla svangerskapsavbrot etter [abortlova](#) § 2, tredje ledd, bokstavane a, b, d, og e, eventuelt kombinasjonar av desse bokstavane, vert aidentifisert etter kvalitetssikringa, og etter det lagra aidentifisert.

Meldingane som gjeld nemndbehandla svangerskapsavbrot etter abortlova § 2, tredje ledd, bokstav c vert registrert personidentifiserbart i [Medisinsk fødselsregister](#) med heimel i [Medisinsk fødselsregisterforskrifta](#) § 1-2, første ledd nr. 3. Ein har rett til å reservere seg mot permanent lagring av direkte personidentifiserbare opplysningar i Medisinsk fødselsregister. Spesifiserte opplysningar om patologiske tilstandar/medfødde misdanningar i desse tilfella inngår ikkje i abortstatistikken, men i [statistikken for Medisinsk fødselsregister](#).

3. Kvalitetssikring

Meldingane om begjæring om og utføring av svangerskapsavbrot vert registrert og lagra fortløpande i Abortregisteret ved Folkehelseinstituttet.

Kvalitetssikringsrutina omfattar kontroll av at meldingane inneheld alle opplysningar som er relevante og nødvendige for å oppnå føremålet med registeret, jf. abortregisterforskrifta § 1-7, andre ledd. Dersom nokre av dei obligatoriske opplysningane manglar, eller ved meldefeil, tar ein kontakt med dei einskilde helseinstitusjonane for å komplettere og/eller korrigere meldingane.

Som ledd i kvalitetssikringa av Abortregisteret, og for å gjera abortstatistikken meir tilgjengeleg, har Folkehelseinstituttet i løpet av 2013-2017 gjennomgått dei ulike historiske datasetta og samla alle data frå 1979 til i dag i ein database. I 2017 har ein i tillegg fått ny elektronisk løysing som har gjeve forbetring av kvaliteten på data i registeret. Det har medført små justeringar i tidlegare publiserte tal. Etter endt publisering av data kan det førekoma endringar i data grunna etterrapportering av abortar og kvalitetssikring.

4. Kommentar til statistikken for 2023

I 2023 vart det sendt inn 14 012 begjæringar om svangerskapsavbrot og utført 12 814 svangerskapsavbrot i Noreg. Dette er 805 (6,7 %) fleire utførte svangerskapsavbrot enn i 2022, og på line med talet på abortar utført i 2017 på 12 750 (Tabell 1). Det har vore ein jamn nedgang i aborttala sidan 2008. Vi ser no ein reell oppgang i talet på abortar ut over normaliseringa til nivået før Covid-19.

Avbrotsraten har ein oppgang frå 9,9 i 2022 til 10,4 per 1 000 kvinner i fertil alder (15-49 år) i 2023 og er såleis stigande. Finnmark, Troms og Oslo er dei fylka med flest svangerskapsavbrot per 1 000 kvinner; 16,1 i Finnmark, 12,8 i Troms og 12,6 i Oslo. Rogaland og Telemark er dei einaste fylka som har hatt ein nedgang i abortraten sin frå 8,1 til 7,8 i Rogaland og frå 9,3 til 8,6 i Telemark per 1000 kvinner i alderen 15-49 år frå 2022 til 2023. Dersom ein ser på avbrotsratene i dei store universitetsbyane så har Tromsø den høgste avbrotsraten på 12,7 per 1000 kvinner. Rogaland, Møre og Romsdal og Telemark hadde dei lågaste ratene for svangerskapsavbrot; med 7,8 per 1 000 kvinner i Rogaland 8,4 i Møre og Romsdal og 8,6 i Telemark (Tabell 2). Det er per i dag 8 av 15 fylke som har ein avbrotsrate på 10 eller meir per 1000 kvinner (15-49 år).

Den samtidige nedgangen i talet på fødselar per 1000 kvinner i fertil alder (15-49 år) ein såg frå 2009 fram til pandemien med covid-19 byrja i 2020 har no endra seg og sjølv om aborttala går opp så går framleis fødselstala ned. (Figur 2).

Covid-19

Frå mars 2020 til februar 2022 levde vi med smittvernsrestriksjonar grunna pandemien med Covid-19. Fleire land var bekymra for korleis ein skulle sikre tilgang til abort. Vi har ikkje grunnlag for å seia at tilgangen til abort i Noreg var endra under pandemien. Eit anna spørsmål er korleis pandemien påverka det fertile livet og vala våre. Vi har sett ein oppgang i aborttala etter Covid-19 pandemien og den oppgangen held no fram ut over nedgangen under pandemien (Figur 1).

Talet på svangerskapsavbrot i aldersgruppa 15-19 år¹ går opp

Nedgangen i svangerskapsavbrot ein har sett blant dei yngste kvinnene sidan 2008 har no stogga. Det var på det lågaste i 2020; med ein auke i abortraten frå 4,4 i 2020 til 4,6 i 2021 og 5,9 svangerskapsavbrot per 1 000 kvinner i alderen 15-19 år i 2023. Det har vore ein oppgang i alle fylke bortsett frå Buskerud, Telemark, Agder, Rogaland og Nordland. I 1980 var talet 22,5 per 1 000 kvinner i alderen 15-19 år og den gongen var det denne aldersgruppa som hadde den høgste abortraten av alle (Tabell 1).

Finnmark hadde høgast førekomst av svangerskapsavbrot blant kvinner i aldersgruppa 15-19 år, med 15,1 per 1 000 kvinner, etterfølgt av Troms og Oslo med 9,4 og 7,3 per 1 000 kvinner. Lågaste førekomst av svangerskapsavbrot finn ein i Stavanger med 4,0 og Møre og Romsdal med 4,5 per 1 000 kvinner i alderen 15-19 år. (Tabell 3). Det er eit stort sprik i rater frå 4,0 i Stavanger til 15,1 i Finnmark per 1000 kvinner i alderen 15-19 år og

¹ Disse tala inkluderer tal for aldersgruppa under 15 år. I 2023 vart det utført 20 svangerskapsavbrot i aldersgruppa under 15 år mot 9 i 2022.

det er viktig å sjå dette i samanheng med at det dreier seg om små tal og relativt få kvinner.

Avbrotsraten er høgast i aldersgruppa 25-29 år

Aldersgruppa 20-24 år (Figur 1) har lenge hatt den høgaste førekomsten av svangerskapsavbrot, men den har vore lågare enn avbrotsraten i aldersgruppa 25-29 år sidan 2016. Ein periode har den også vore lågare enn for gruppa 30-34 år, men i år har den på nytt gått forbi denne aldersgruppa. I 2015 var raten 21,1 svangerskapsavbrot per 1 000 kvinner både i alderen 20-24 og 25-29 år mot 15,9 og 17,9 i 2023. (Tabell 1). Abortraten i alderen 30-34 år er 15,6 per 1000 kvinner i 2023.

Troms og Finnmark hadde høgast avbrotsrate med 22,2 og 21,1 per 1 000 kvinner, medan Telemark hadde lågast førekomst med 10,6 svangerskapsavbrot per 1 000 kvinner i alderen 20-24 år. Østfold, Innlandet, Telemark og Agder hadde ein nedgang i abortraten i denne aldersgruppa frå 2022 til 2023.

Medikamentell abort er den vanlegaste avbrotsmetoden

Medikamentell behandling ved svangerskapsavbrot vart gjort tilgjengeleg i Noreg i 1998 og har vore den mest brukte avbrotsmetoden sidan 2008 (Figur 5). I 2023 vart 94,4 % av dei sjølvbestemte avbrota gjennomført medikamentelt, medan andelen var 45,3 % i 2007 (Figur 5). Sykehuset i Vestfold, Tønsberg (84,3 %) har lågast bruk av medikamentell avbrotsmetode, medan Ringerike sykehus og Lofoten sykehus (0,0 %) har lågast bruk av kirurgisk metode (Tabell 8).

Andel svangerskapsavbrot fullført utanfor sjukehus (heimeabort)

Vi kan i år presentere tal på abortar som vert avslutta utanfor sjukehus for Helse Nord. Dei som vert omtala som heimeabortar. I følge nasjonale retningsliner så kan sjukehus tilby heimeabort opp til 10 veker svangerskapslengde. I 2023 vart 56,3% av alle avbrot under 10 veker avslutta utanfor sjukehus i Helse Nord. Det er stor variasjon mellom sjukehusa frå 8,7 % ved Universitetssykehuset Nord Norge, Harstad og 77,6 % ved Nordlandssykehuset, Bodø (Tabell 16).

Sjølvbestemte og nemndbehandla svangerskapsavbrot

Dei fleste sjølvbestemte avbrot vert utført før 9. svangerskapsveke (83,7 %) (Tabell 8). Av alle utførte svangerskapsavbrot i 2023 var 12 204 (95,2 %) sjølvbestemte, og 610 (4,8 %) nemndbehandla (Tabell 9). Dei sjukehusa med lågast førekomst av svangerskapsavbrot før 9. veke er Nordlandssykehuset Bodø (75,3 %), St Olavs Hospital (77,0 %) og Kristiansund sykehus (78,9 %) (Tabell 8). Dette er under landsgjennomsnittet for svangerskapsavbrot utført før 9. veke på 83,7 % (Tabell 8).

Særskilt om nemndbehandla svangerskapsavbrot

Ei begjæring om svangerskapsavbrot etter utgangen av 12. svangerskapsveke vert handsama i nemnd; fyrst i ei primærnemnd, og dersom den gir avslag, skal primærnemnda straks sende vedtaket og dokumenta i saka til ei sentral klagenemnd, jf. abortlova § 8 andre ledd. Frå 15. februar 2010 har klagesakene vorte sendt til Den sentrale

klagenemnda som vert administrert av Helsedirektoratet og er lagt til Oslo universitetssykehus. I august 2017 ba Regjeringa helseforetaka om å redusere talet på abortnemnder. Målet til Regjeringa er å redusere frå 35 til under 17 nemnder. I 2023 har det vore primærnemnd ved 23 sjukehus. Dei ulike helseforetaka har stor variasjon i talet på nemnder. Helse Sør-Aust har 11, Helse Nord seks, Helse Midt fire og Helse Vest to nemnder.

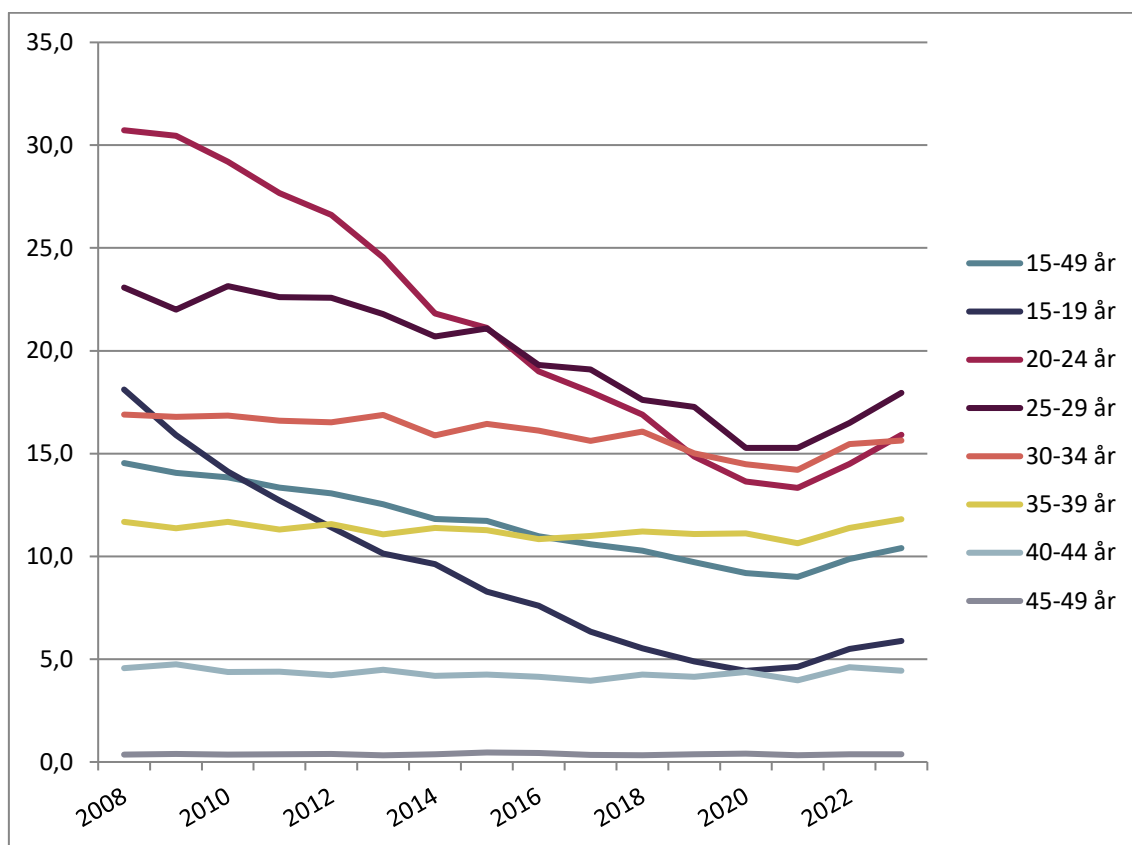
Det vart utført 610 nemndbehandla svangerskapsavbrot i 2023, som er 8 (1,3 %) fleire enn i 2022. Av dei utførte nemndbehandla avbrota i 2023 vart 607 (99,5 %) innvilga i primærnemnd og 3 (0,5 %) i Den sentrale klagenemnda (Tabell 9).

Det var 484 begjæringar om avbrot innan utgangen av veke 18 (Tabell 12). Av dei var 472 handsama i nemnd og 466 vart innvilga i primærnemnd, seks fekk avslag og 455 vart utført. Av dei seks som fekk avslag i primærnemnd møtte to i klagenemnd (Tabell 13) og ein fekk avslag.

Vi har sett ein nedgang i talet på avbrot innvilga etter § 2 tredje ledd bokstav a og b som omhandlar kvinna si helse og livssituasjon (Figur 9). Dette har følgd nedgangen i abortraten generelt. Spesielt har det vore ein nedgang i talet på abort innvilga etter § 2 tredje ledd bokstav b som omhandlar kvinna sin livssituasjon, dei siste 10 åra (Tabell 10). I 2013 var det 256 avbrot der bokstav b var brukt åleine mot 129 i 2023. Talet på avbrot innvilga etter abortlova § 2 tredje ledd bokstav c, dvs. grunna stor fare for at barnet kan få ein alvorleg sjukdom som følge av arvelege anlegg, sjukdom eller skadelege påverknader under svangerskapet er stigande (Figur 9). Dei fleste av dei nemndbehandla avbrota vert utført før 18. svangerskapsveke (Figur 10 og 11).

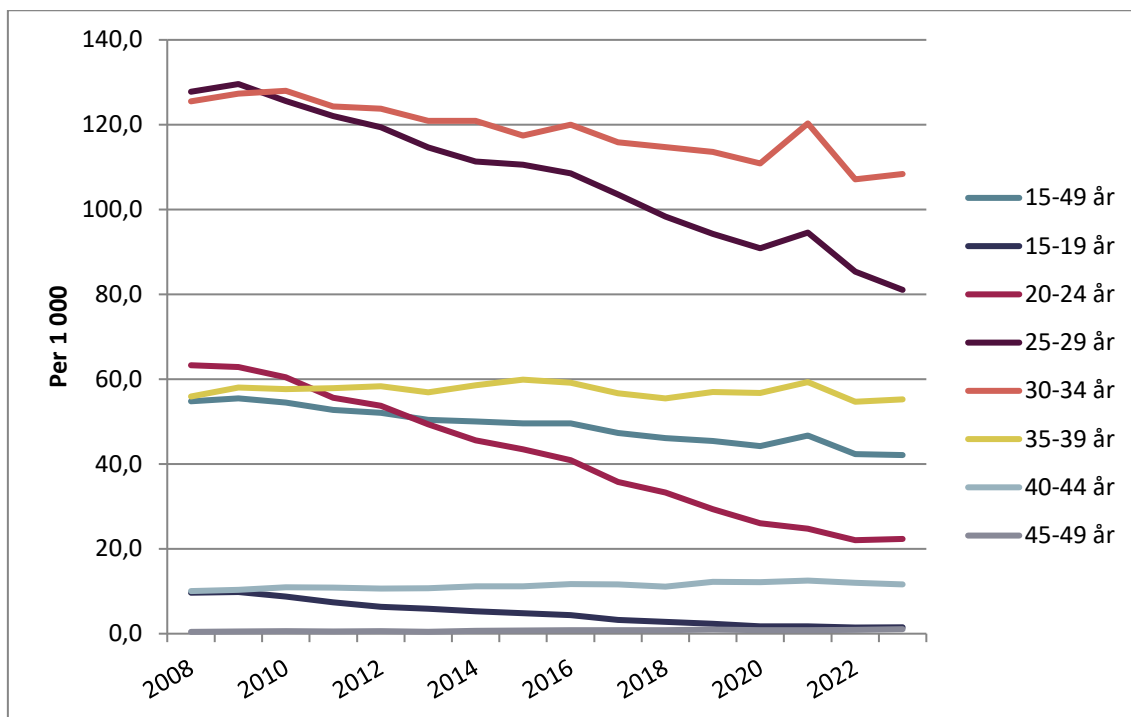
Alle fosterantalsredaksjonar skal etter lov frå 2019 innvilgast i nemnd. Behandlinga av desse er sentralisert til Senter for fostermedisin på St Olavs hospital i Trondheim. I 2023 var det utført 13 fosterantalsreduksjonar.

5. Figurar og tabellar



Figur 1. Utførte svangerskapsavbrot per 1 000 kvinner etter kvinne sin alder 2008-2023.

Kjelde: Abortregisteret.



Figur 2. Fødsler per 1 000 kvinner for kvinner 15-49 år i perioden 2008-2023.

Kjelde: Medisinsk fødselsregister.

Tabell 1. Utførte svangerskapsavbrot etter kvinne sin alder 1980-2023²

År	Total mengd	Per 1 000 kvinner, etter alder							
		15-49 år	15-19 år	20-24 år	25-29 år	30-34 år	35-39 år	40-44 år	45-49 år
1980	13 532	14,6	22,5	22,1	16,3	13,7	11,4	6,8	0,8
1985	14 598	14,7	21,7	26,1	18,1	13,8	10,3	4,6	0,8
1990	15 552	14,7	20,1	28,6	21,8	14,3	10,0	3,6	0,5
1995	13 874	12,9	15,3	24,0	20,3	15,2	9,8	4,3	0,5
2000	14 675	13,7	20,1	28,0	20,1	15,3	10,8	3,7	0,3
2005	13 991	12,9	15,4	27,4	20,5	15,1	11,0	4,0	0,3
2010	15 741	13,8	14,1	29,2	23,1	16,9	11,7	4,4	0,4
2015	14 033	11,7	8,3	21,1	21,1	16,5	11,3	4,3	0,5
2019	11 734	9,7	4,9	14,9	17,3	15,0	11,1	4,1	0,4
2020	11 089	9,2	4,4	13,6	15,3	14,5	11,1	4,4	0,4
2021	10 874	9,0	4,6	13,3	15,3	14,2	10,6	4,0	0,3
2022	12 009	9,9	5,5	14,5	16,5	15,5	11,4	4,6	0,4
2023	12 814	10,4	5,9	15,9	17,9	15,6	11,8	4,4	0,4

² Tala avvik noko frå tidlegare publiseringar grunna kontinuerleg arbeid med datakvaliteten og samling av data i ein ny database. Dette arbeidet er utført i løpet av perioden 2013-2023.

Tabell 2. Utførte svangerskapsavbrot etter kvinne sitt bustadsfylke eller storby 2019-2023

Fylke	2019		2020		2021		2022		2023	
	Mengd	Per 1 000	Mengd	Per 1 000	Mengd	Per 1 000	Mengd	Per 1 000	Mengd	Per 1 000
Heile landet	11 734	9,7	11 089	9,2	10 874	9,0	12 009	9,9	12 814	10,4
Østfold	620	9,8	618	9,8	648	10,2	634	9,9	670	10,4
Akershus	1 452	9,6	1 381	9,1	1 370	8,9	1 586	10,2	1 673	10,5
Oslo	2 211	11,8	2 114	11,1	1 955	10,2	2 182	11,3	2 462	12,6
Oslo	2 211	11,8	2 114	11,1	1 955	10,2	2 182	11,3	2 462	12,6
Buskerud	551	9,8	500	8,9	494	8,8	536	9,5	556	9,7
Innlandet	677	9,0	747	10,0	686	9,3	744	10,1	769	10,4
Vestfold	483	9,3	457	8,8	467	9,0	527	10,1	606	11,5
Telemark	328	9,1	313	8,8	308	8,7	329	9,3	307	8,6
Agder	542	8,0	530	7,8	532	7,8	588	8,5	634	9,1
Rogaland	882	8,0	782	7,1	779	7,1	894	8,1	874	7,8
Stavanger	317	9,2	310	9,0	275	8,0	325	9,4	312	8,9
Vestland	1 235	8,6	1 130	7,9	1 170	8,2	1 172	8,2	1 283	8,9
Bergen	661	9,7	607	8,8	620	8,9	615	8,8	731	10,4
Møre og Romsdal	419	7,6	387	7,0	403	7,3	456	8,3	470	8,4
Trøndelag	972	9,3	837	8,0	797	7,6	909	8,6	982	9,2
Trondheim	462	9,2	410	8,1	411	8,0	477	9,1	523	9,9
Nordland	509	10,2	437	8,9	453	9,3	543	11,1	553	11,3
Troms	488	13,1	403	10,9	390	10,6	429	11,7	475	12,8
Tromsø		13,7	214	11,2	194	10,2	208	10,9	246	12,7
Finnmark	228	14,0	213	13,4	217	13,9	233	15,1	250	16,1
Ukjend/Anna ¹	137		240		205		247		250	

¹Anna inkluderer m.a. Svalbard og kvinner busett utanfor Noreg.

Tabell 3. Utførte svangerskapsavbrot i aldersgruppa 15-19 år etter kvinne sitt bustadsfylke og storby 2019-2023

Fylke	2019		2020		2021		2022		2023	
	Mengd	Per 1 000	Mengd	Per 1 000	Mengd	Per 1 000	Mengd	Per 1 000	Mengd	Per 1 000
Heile landet	759	4,9	685	4,4	717	4,6	864	5,5	943	5,9
Østfold	47	5,4	41	4,7	49	5,6	36	4,1	49	5,4
Akershus	100	4,7	92	4,3	97	4,5	121	5,5	128	5,7
Oslo	85	5,5	98	6,2	84	5,1	110	6,5	126	7,3
Oslo	85	5,5	98	6,2	84	5,1	110	6,5	126	7,3
Buskerud	37	5,0	32	4,3	39	5,2	45	5,9	44	5,6
Innlandet	49	4,5	51	4,8	51	4,9	47	4,6	54	5,2
Vestfold	31	4,3	27	3,8	27	3,8	39	5,4	40	5,4
Telemark	30	5,8	17	3,4	23	4,6	29	5,8	24	4,8
Agder	37	3,9	37	3,9	37	3,9	58	6,0	46	4,6
Rogaland	62	4,2	67	4,6	49	3,3	74	4,9	74	4,7
Stavanger	18	4,4	25	6,0	14	3,3	23	5,3	18	4,0
Vestland	81	4,2	64	3,3	74	3,9	76	4,0	98	5,1
Bergen	48	6,2	30	3,9	36	4,7	30	3,9	57	7,3
Møre og Romsdal	25	3,1	32	4,0	30	3,7	30	3,7	37	4,5
Trøndelag	76	5,6	52	3,9	68	5,1	73	5,4	89	6,5
Trondheim	34	6,4	23	4,2	30	5,4	35	6,2	43	7,5
Nordland	39	5,5	24	3,5	38	5,6	53	8,0	48	7,2
Troms	35	7,3	28	6,0	33	7,1	41	8,8	45	9,4
Tromsø	13	6,1	11	5,2	19	9,0	16	7,5	22	10,1
Finnmark	24	10,6	15	6,9	15	7,1	28	13,5	31	15,1
Ukjent/Anna ¹	1		8		3		4		10	

¹ Anna inkluderer m.a. Svalbard og kvinner busett utanfor Noreg.

Tabell 4. Utførte svangerskapsavbrot i aldersgruppa 20-24 år etter kvinne sitt bustadsfylke og storby 2019-2023

Fylke	2019		2020		2021		2022		2023	
	Mengd	Per 1 000	Mengd	Per 1 000	Mengd	Per 1 000	Mengd	Per 1 000	Mengd	Per 1 000
Heile landet	2 446	14,9	2 234	13,6	2 166	13,3	2 346	14,5	2 585	15,9
Østfold	143	17,6	139	17,1	124	15,5	122	15,5	101	12,9
Akershus	249	13,9	240	13,5	221	12,5	255	14,2	300	16,2
Oslo	438	17,9	394	15,9	383	15,5	397	16,1	468	18,7
Oslo	438	17,9	394	15,9	383	15,5	397	16,1	468	18,7
Buskerud	106	15,4	98	14,4	93	13,8	99	14,7	129	19,0
Innlandet	149	13,9	161	15,2	134	12,8	173	16,8	165	16,3
Vestfold	98	14,7	78	12,0	80	12,5	104	16,4	130	20,8
Telemark	79	16,0	66	13,6	54	11,3	64	13,7	49	10,6
Agder	111	11,0	124	12,3	120	12,2	142	14,4	138	13,9
Rogaland	173	11,8	145	10,0	156	10,9	186	13,1	198	13,8
Stavanger	66	13,5	60	12,5	57	12,3	72	16,0	66	14,1
Vestland	269	12,7	244	11,5	264	12,4	238	11,3	284	13,5
Bergen	156	14,0	149	13,2	146	12,8	133	11,6	166	14,6
Møre og Romsdal	97	12,7	75	9,8	82	10,7	77	10,0	85	11,1
Trøndelag	205	12,8	172	10,7	185	11,5	176	10,9	200	12,4
Trondheim	97	11,5	75	8,8	102	11,6	105	11,7	94	10,5
Nordland	129	17,8	106	15,0	100	14,7	120	18,2	133	20,5
Troms	120	21,5	90	16,4	77	14,2	102	19,0	118	22,2
Tromsø	68	23,1	41	14,1	39	13,6	51	18	57	20,1
Finmark	52	21,8	53	22,7	56	24,3	49	21,3	48	21,1
Ukjent/Anna ¹	28		49		37		42		39	

¹ Anna inkluderer m.a. Svalbard og kvinner busett utanfor Noreg.

Tabell 5. Utførte svangerskapsavbrot etter svangerskapslengde og kvinne sin alder i 2023

Alder	Total mengd	Svangerskapslengde							
		Veke 0-6	Veke 7-8	Veke 9-10	Veke 11-12	Veke 13-18	Veke 19-21	Veke 22+	Ikkje oppgitt
Alle aldrar	12 814	5 479	4 730	1 380	515	462	139	10	99 ³
15-19 år ¹	943	410	353	114	39	15	6	0	6
20-24 år	2 585	1 169	962	286	89	51	12	3	13
25-29 år	3 227	1 404	1 197	338	125	94	29	2	38
30-34 år	3 031	1 242	1 099	342	130	134	63	4	17
35-39 år	2 177	897	813	215	96	121	19	1	15
40-44 år	782	327	281	80	34	43	10	0	7
45-49 år ²	67	30	25	5	2	4	0	0	1
Ukjend	2	0	0	0	0	0	0	0	2

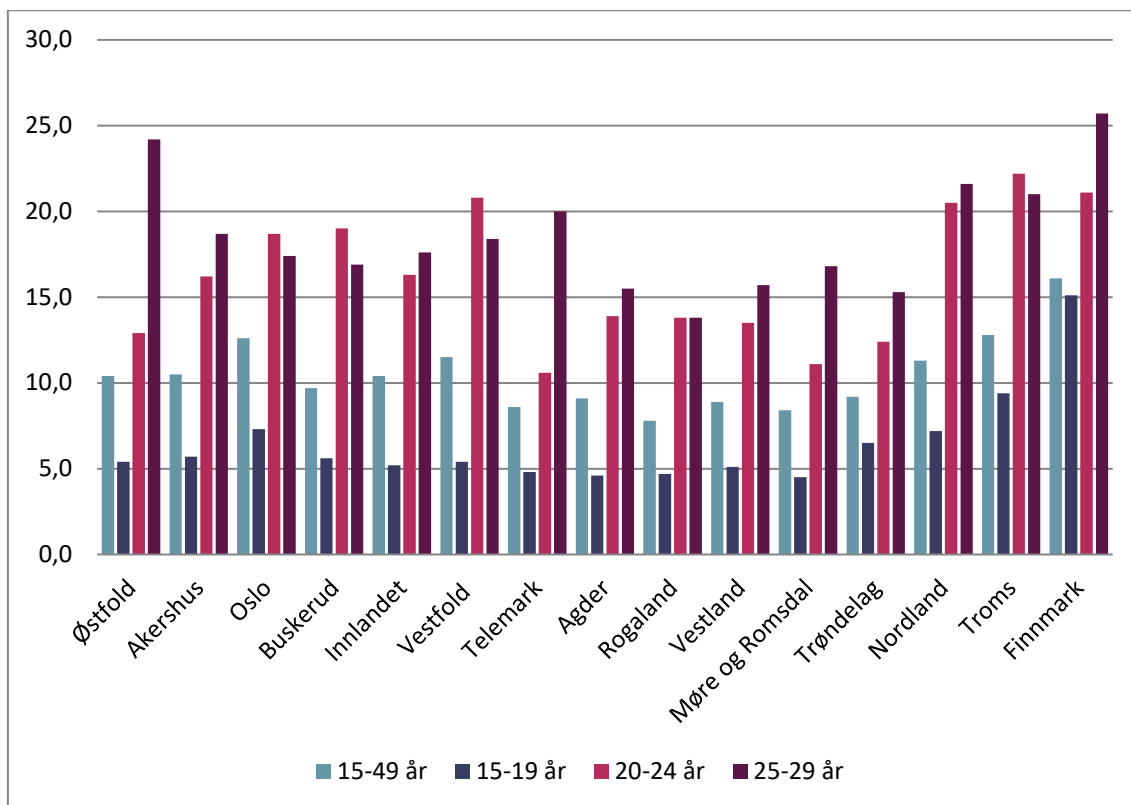
¹ Inkluderer tal for kvinner under 15 år (20 avbrot blant dei under 15 år).

² Inkluderer tal for kvinner over 49 år (7 avbrot blant dei over 49 år).

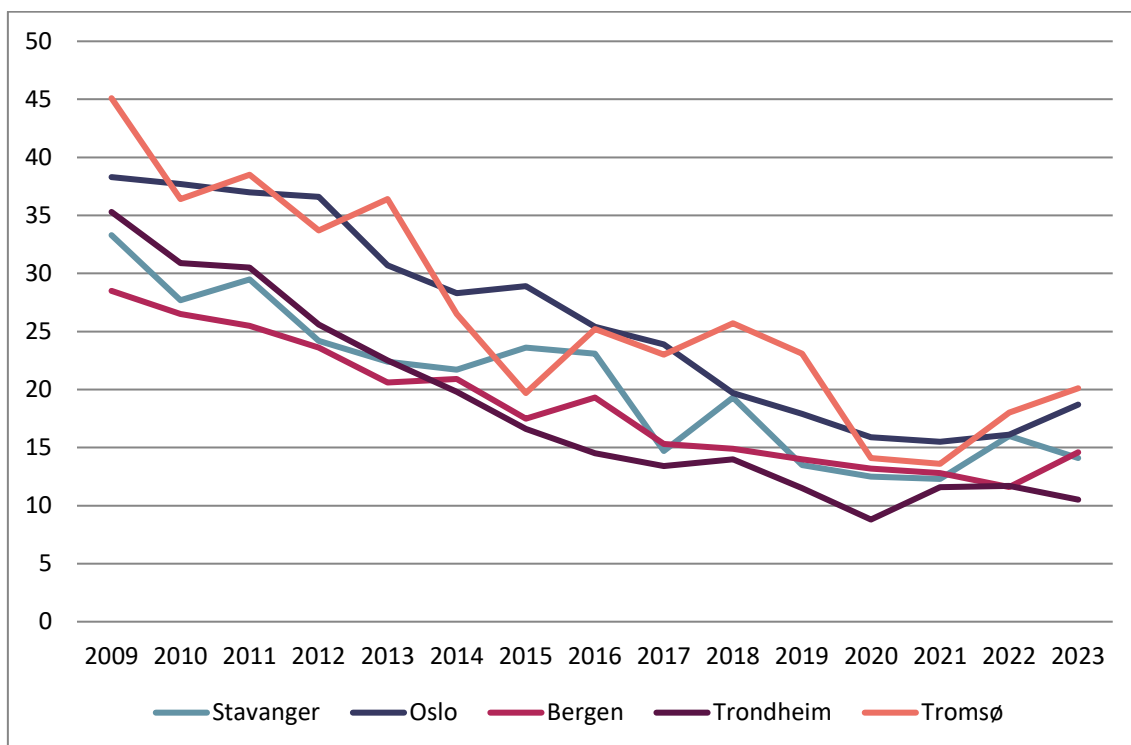
³ Grunna manglande opplysingar i innmelding frå St. Olavs hospital etter innføring av Helseplattformen

Tabell 6. Utførte svangerskapsavbrot etter svangerskapslengde 2014-2023

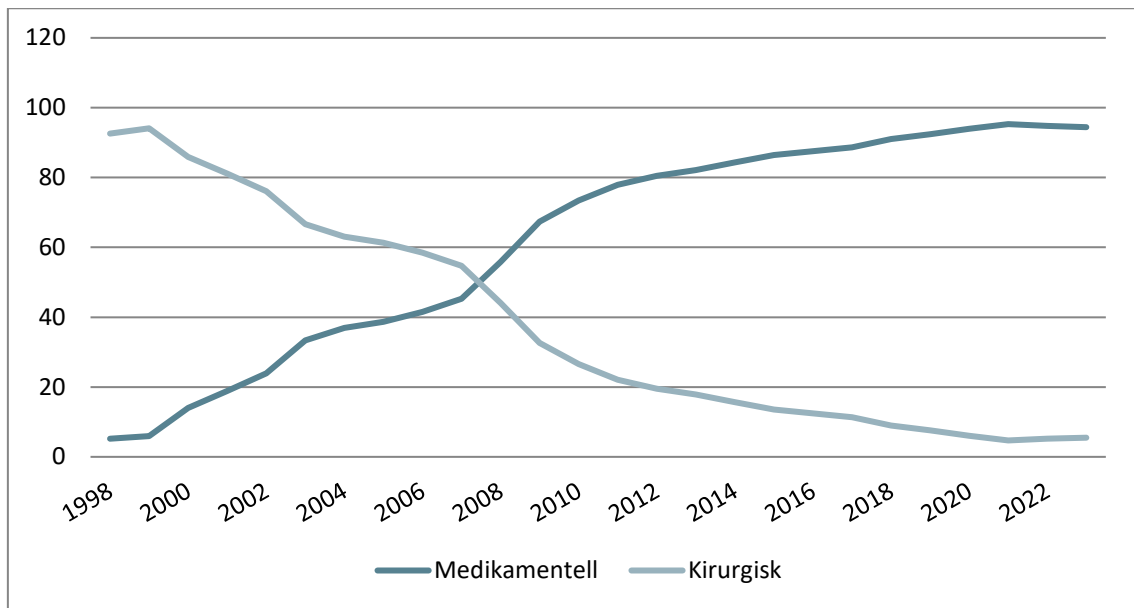
År	Total mengd	Svangerskapslengde							
		Veke 0-6	Veke 7-8	Veke 9-10	Veke 11-12	Veke 13-18	Veke 19-21	Veke 22+	Ikkje oppgitt
2014	14 067	4 659	5 983	2 161	719	412	121	11	1
2015	14 033	5 202	5 590	1 983	673	464	115	6	0
2016	13 193	4 866	5 296	1 806	648	439	122	5	11
2017	12 750	4 890	5 012	1 660	642	395	142	9	0
2018	12 391	4 984	4 777	1 456	604	391	170	9	0
2019	11 734	4 810	4 499	1 340	571	373	131	9	1
2020	11 089	4 924	4 026	1 160	470	360	143	6	0
2021	10 874	4 802	3 944	1 153	469	351	145	8	2
2022	12 009	5 317	4 274	1 328	481	461	137	4	7
2023	12 814	5 479	4 730	1 380	515	462	139	10	99



Figur 3. Svangerskapsavbrot per 1 000 kvinner for aldersgruppa 15-49, 15-19, 20-24 og 25-29 år etter kvinna sitt bustadsfylke i 2023. Kjelde: Abortregisteret.



Figur 4. Svangerskapsavbrot per 1 000 kvinner i aldersgruppa 20-24 i dei store byane i 2023. Kjelde: Abortregisteret.



Figur 5. Utførte sjølvbestemte svangerskapsavbrot etter metode 1998-2023. Kjelde: Abortregisteret.

Tabell 7. Utførte sjølvbestemte svangerskapsavbrot etter metode og svangerskapslengde 2014-2023

År	Total mengd	Svangerskapslengde																				Ikkje oppgitt
		9 veker og under				10 veker				11 veker				12 veker				Over 12 veker ¹				
		Medikamentell		Kirurgisk		Medikamentell		Kirurgisk		Medikamentell		Kirurgisk		Medikamentell		Kirurgisk		Medikamentell		Kirurgisk		
		Mengd	Prosent	Mengd	Prosent	Mengd	Prosent	Mengd	Prosent	Mengd	Prosent	Mengd	Prosent	Mengd	Prosent	Mengd	Prosent	Mengd	Prosent	Mengd	Prosent	
2014	13 520	10 586	78,3	1 565	11,6	390	2,9	262	1,9	279	2,9	194	1,4	148	1,1	95	0,7	0	0,0	0	0,0	1
2015	13 444	10 758	80,0	1 351	10	418	3,1	248	1,8	287	3,1	164	1,2	150	1,1	68	0,5	0	0,0	0	0,0	0
2016	12 621	10 223	81,0	1 172	9,3	373	3,0	200	1,6	282	3,0	141	1,1	149	1,2	70	0,6	0	0,0	0	0,0	11
2017	12 196	10 019	82,1	1 037	8,5	317	2,6	187	1,5	291	2,6	117	1,0	170	1,4	54	0,4	4	0,0	0	0,0	0
2018	11 822	9 968	84,3	764	6,5	345	2,9	140	1,2	305	2,9	105	0,9	137	1,2	55	0,5	3	0,0	0	0,0	0
2019	11 214	9 593	85,5	592	5,3	336	3,0	127	1,1	297	3,0	88	0,8	136	1,2	42	0,4	2	0,0	0	0,0	1
2020	10 578	9 286	87,8	459	4,3	279	2,6	84	0,8	249	2,6	63	0,6	129	1,2	28	0,3	1	0,0	0	0,0	0
2021	10 363	9 178	88,6	370	3,6	297	2,9	52	0,5	274	2,9	48	0,5	120	1,2	19	0,2	3	0,0	0	0,0	2
2022	11 407	10 048	88,1	475	4,2	344	3,0	51	0,4	290	3,0	50	0,4	122	1,1	16	0,1	4	0,0	0	0,0	7
2023	12 204	10 577	86,7	556	4,6	394	3,2	56	0,5	286	3,2	48	0,4	165	1,4	14	0,1	8	0,1	1	0,0	99 ²

¹ I grensetilfelle vil sjukehuset kategorisere ut frå vurdering av ultralydmål, sjå merknader til abortforskrifta § 1.

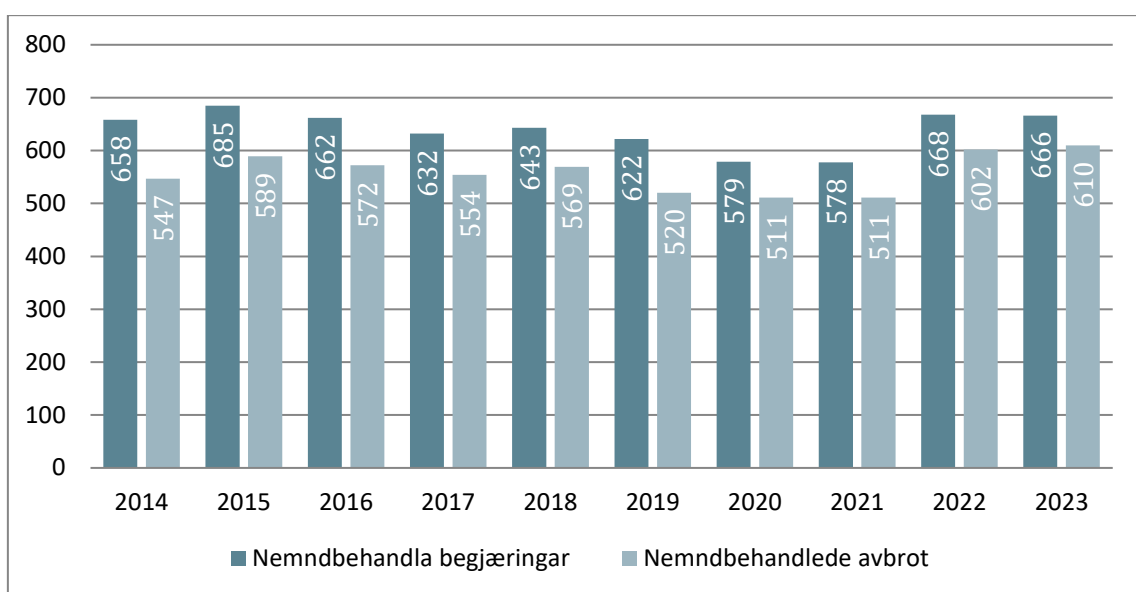
² Grunna manglande opplysingar i innmelding frå St. Olavs hospital etter innføring av Helseplattformen

Tabell 8. Utførte selvbestemte svangerskapsavbrot per institusjon etter metode og andel avbrot utført før 9. svangerskapsveke i 2023

Helseinstitusjon	Total mengd	Medikamentell		Kirurgisk		8 uker og under	
		Mengd	Prosent	Mengd	Prosent	Mengd	Prosent
Alle institusjonar	12 204	11 520	94,4	677	5,5	10 209	83,7
Akershus universitetssykehus	1 284	1 252	97,5	32	2,5	1 046	81,5
Bærum sykehus	381	368	96,6	13	3,4	324	85,0
Drammen sykehus	415	403	97,1	12	2,9	339	81,7
Finnmarkssykehuset, Klinikk Hammerfest	165	152	92,1	13	7,9	150	90,9
Finnmarkssykehuset, Klinikk Kirkenes	59	56	94,9	3	5,1	47	79,7
Førde sentralsjukehus	159	140	88,1	19	11,9	137	86,2
Haugesund sjukehus	213	206	96,7	7	3,3	183	85,9
Haukeland universitetssjukehus	993	944	95,1	49	4,9	813	81,9
Helgelandssykehuset Mo i Rana	113	110	97,3	3	2,7	97	85,8
Helgelandssykehuset Sandnessjøen	74	70	94,6	4	5,4	62	83,8
Kongsberg sykehus	97	89	91,8	8	8,2	82	84,5
Kristiansund sykehus	57	54	94,7	3	5,3	45	78,9
Longyearbyen sykehus	7	7	100,0	0	0,0	7	100,0
Molde sjukehus	126	121	96,0	5	4,0	111	88,1
Nordlandssykehuset Bodø	162	155	95,7	7	4,3	122	75,3
Nordlandssykehuset Lofoten	37	37	100,0	0	0,0	35	94,6
Nordlandssykehuset Vesterålen	67	62	92,5	5	7,5	55	82,1
Odda sjukehus	11	11	100,0	0	0,0	10	90,9
Oslo universitetssykehus	2 105	1 891	89,8	214	10,2	1 860	88,4
Ringerike sykehus	160	160	100,0	0	0,0	133	83,1
St. Olavs hospital	832	807	97,0	18	2,2	641	77,0
Stavanger universitetssjukehus	645	632	98,0	13	2,0	518	80,3
Stord sjukehus	78	76	97,4	2	2,6	64	82,1
Sykehuset i Vestfold Tønsberg	542	457	84,3	85	15,7	464	85,6
Sykehuset Innlandet Elverum	309	290	93,9	19	6,1	268	86,7
Sykehuset Innlandet Gjøvik	211	203	96,2	8	3,8	187	88,6
Sykehuset Innlandet Kongsvinger	142	135	95,1	7	4,9	121	85,2
Sykehuset Innlandet Lillehammer	180	176	97,8	4	2,2	146	81,1
Sykehuset Levanger	150	140	93,3	10	6,7	129	86,0
Sykehuset Namsos	67	61	91,0	6	9,0	60	89,6
Sykehuset Telemark	278	257	92,4	21	7,6	226	81,3
Sykehuset Østfold	677	650	96,0	27	4,0	540	79,8
Sørlandet sykehus Arendal	214	203	94,9	11	5,1	178	83,2
Sørlandet sykehus Flekkefjord	10	10	100,0	0	0,0	10	100,0
Sørlandet sykehus Kristiansand	370	350	94,6	20	5,4	317	85,7
Univ. sykehuset Nord-Norge	339	332	97,9	7	2,1	276	81,4
Univ. sykehuset Nord-Norge Harstad	104	102	98,1	2	1,9	91	87,5
Univ. sykehuset Nord-Norge Narvik	81	75	92,6	6	7,4	68	84,0
Volda sjukehus	66	62	93,9	4	6,1	63	95,5
Voss sjukehus	53	48	90,6	5	9,4	45	84,9
Ålesund sjukehus	171	166	97,1	5	2,9	139	81,3

Tabell 9. Utførte svangerskapsavbrot etter type avgjerd 1980-2023

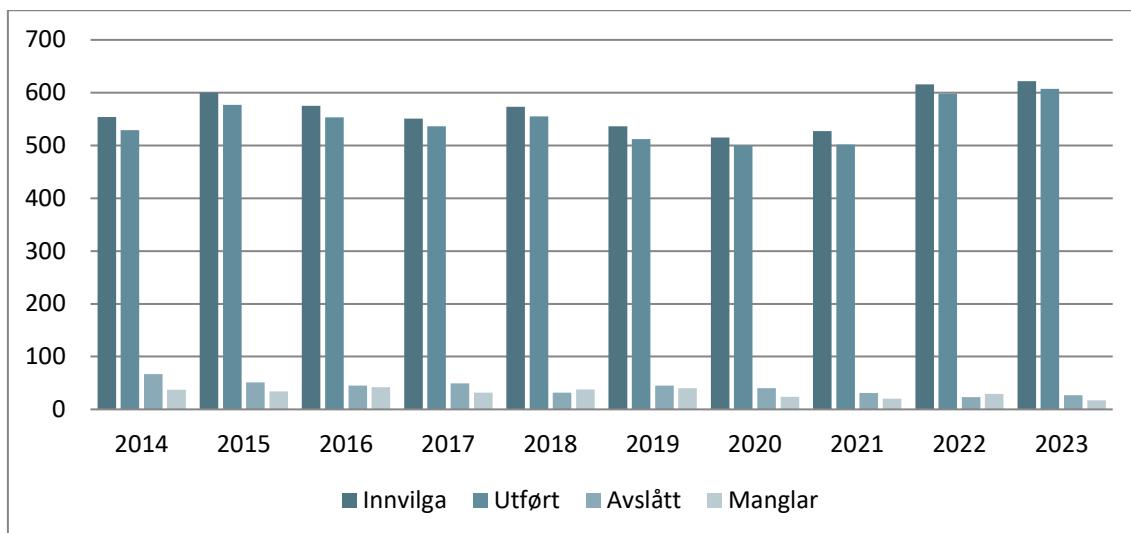
År	Total mengd	Sjølvestemt		Innvilga i primærnemnd		Innvilga i klagenemnda	
		Mengd	Prosent	Mengd	Prosent	Mengd	Prosent
1980	13 532	13 121	97,0	380	2,8	31	0,2
1985	14 598	14 242	97,6	347	2,4	9	0,1
1990	15 552	15 219	97,9	320	2,1	13	0,1
1995	13 874	13 530	97,5	343	2,5	1	0,0
2000	14 675	14 153	96,4	504	3,4	13	0,1
2005	13 991	13 410	95,8	573	4,1	8	0,1
2010	15 741	15 069	95,7	652	4,1	20	0,1
2015	14 033	13 444	95,8	577	4,1	12	0,1
2019	11 734	11 214	95,6	512	4,4	8	0,1
2020	11 089	10 578	95,4	500	4,5	11	0,1
2021	10 874	10 363	95,3	502	4,6	9	0,1
2022	12 009	11 407	95,0	598	5,0	4	0,0
2023	12 814	12 204	95,2	607	4,7	3	0,0



¹ Nemndbehandla begjæringar som går til klagenemnd vert telt berre ein gong.

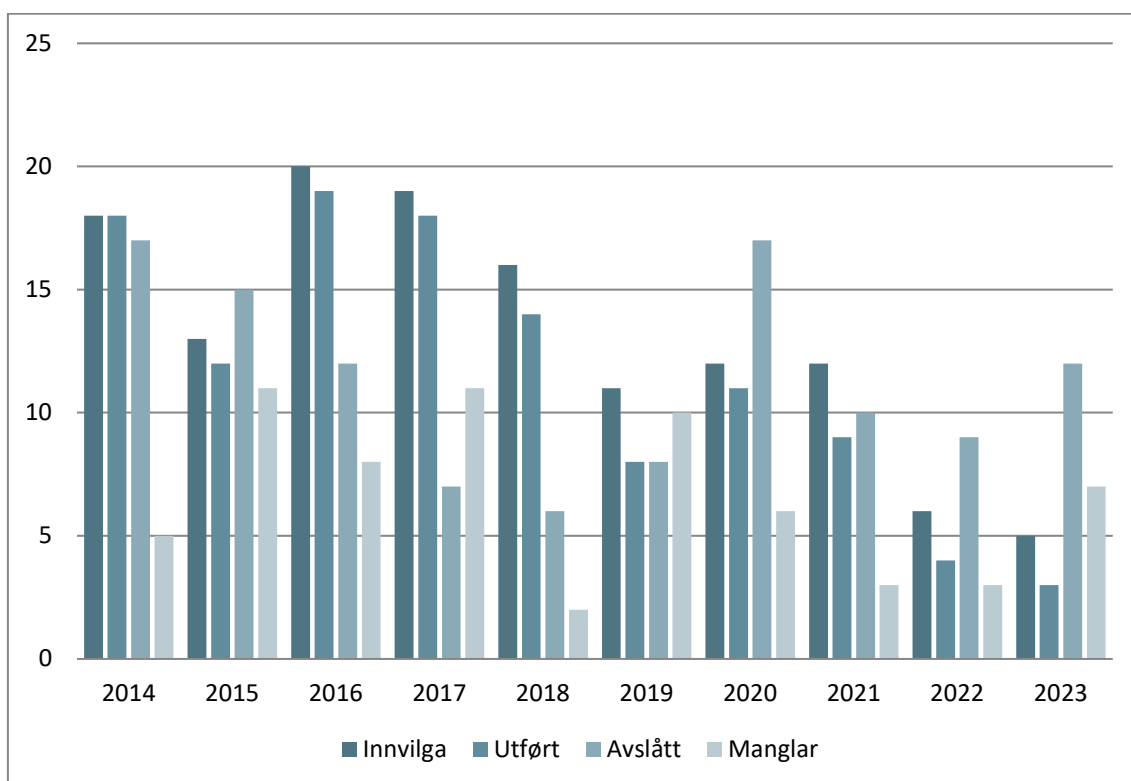
Figur 6. Nemndbehandla begjæringar¹ og utførte nemndbehandla svangerskapsavbrot 2014-2023.

Kjelde: Abortregisteret.



Årsaker til «Manglar» kan til dømes vera at kvinna har trekt begjæringa eller ikkje møtt i nemnd.

Figur 7. Begjæringar og utførte svangerskapsavbrot etter vedtak i primærnemnd 2014-2023.
Kjelde: Abortregisteret.



Årsaker til «Manglar» kan til dømes vera at kvinna har trekt begjæringa eller ikkje møtt i nemnd.

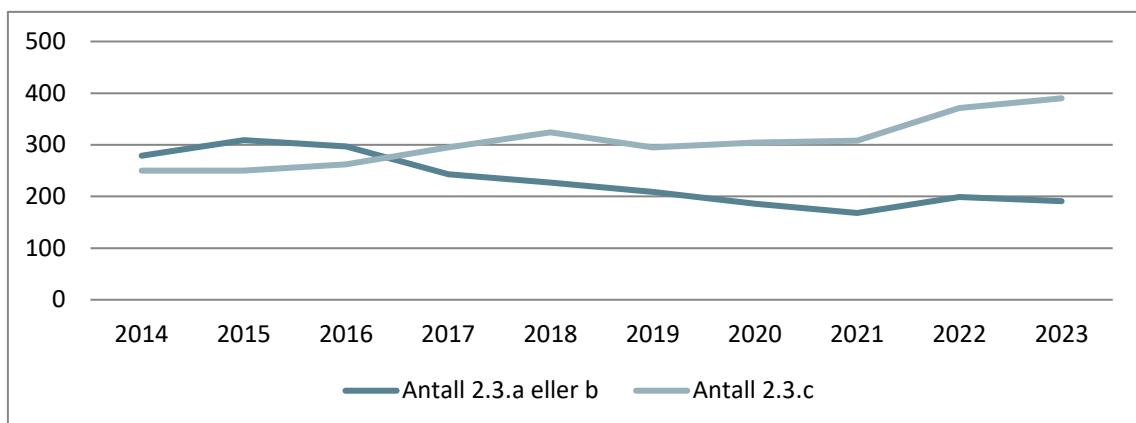
Figur 8. Begjæringar og utførte svangerskapsavbrot etter vedtak i klagenemnd 2014-2023.
Kjelde: Abortregisteret.

Tabell 10. Utførte nemndbehandla svangerskapsavbrot etter abortlova § 2, tredje ledd, 2014-2023

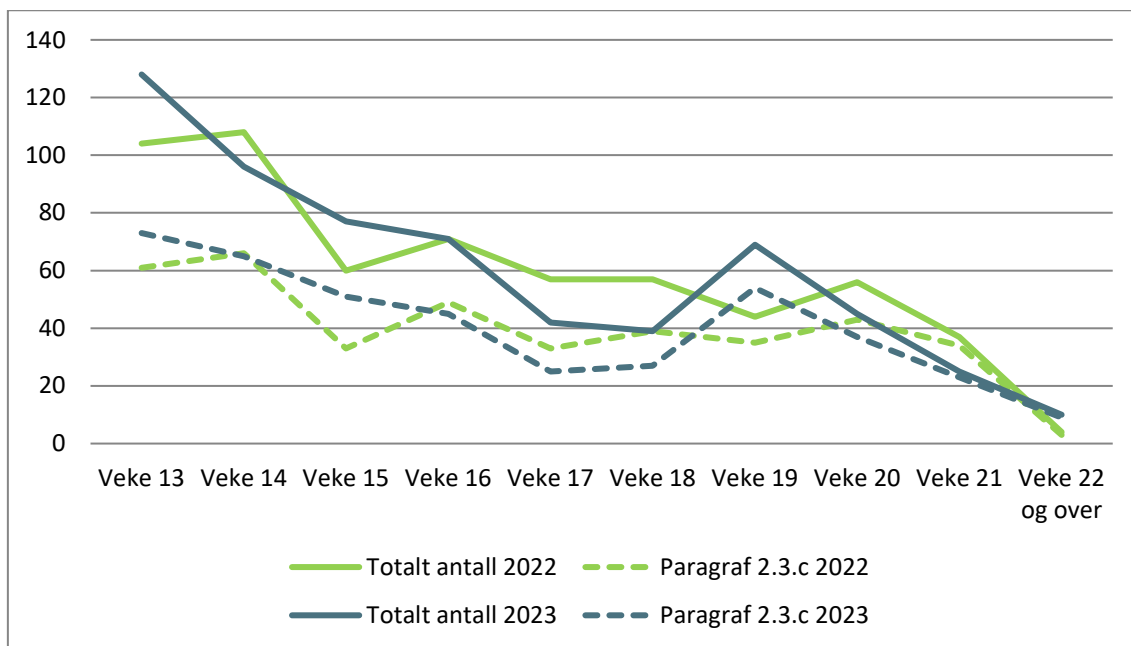
År	Total mengd	Indikasjon i abortlova § 2, tredje ledd, mengd ²							
		§ 2.3a	§ 2.3b	§ 2.3c	§§ 2.3a og 2.3b	§§ 2.3a og 2.3c	§§ 2.3b og 2.3c	Anna ¹	Ikkje oppgitt
2014	547	36	202	250	41	4	7	7	0
2015	589	47	238	250	24	2	11	17	0
2016	572	30	240	262	27	2	6	4	1
2017	554	19	197	295	27	4	4	8	0
2018	569	27	174	324	26	6	3	9	0
2019	520	26	161	295	22	8	1	7	0
2020	511	19	136	304	31	8	7	6	0
2021	511	30	112	308	26	18	5	12	0
2022	602	24	151	371	24	9	13	10	0
2023	610	25	129	390	37	5	17	7	0

^{H1} Indikasjon i abortlova § 2, tredje ledd bokstav d og bokstav e, og andre kombinasjonar av bokstavane som ikkje er vist i tabellen.

² Indikasjonane i abortlova § 2, tredje ledd.



Figur 9. Utførte nemndbehandla svangerskapsavbrot etter abortlova § 2, tredje ledd, 2014-2023.

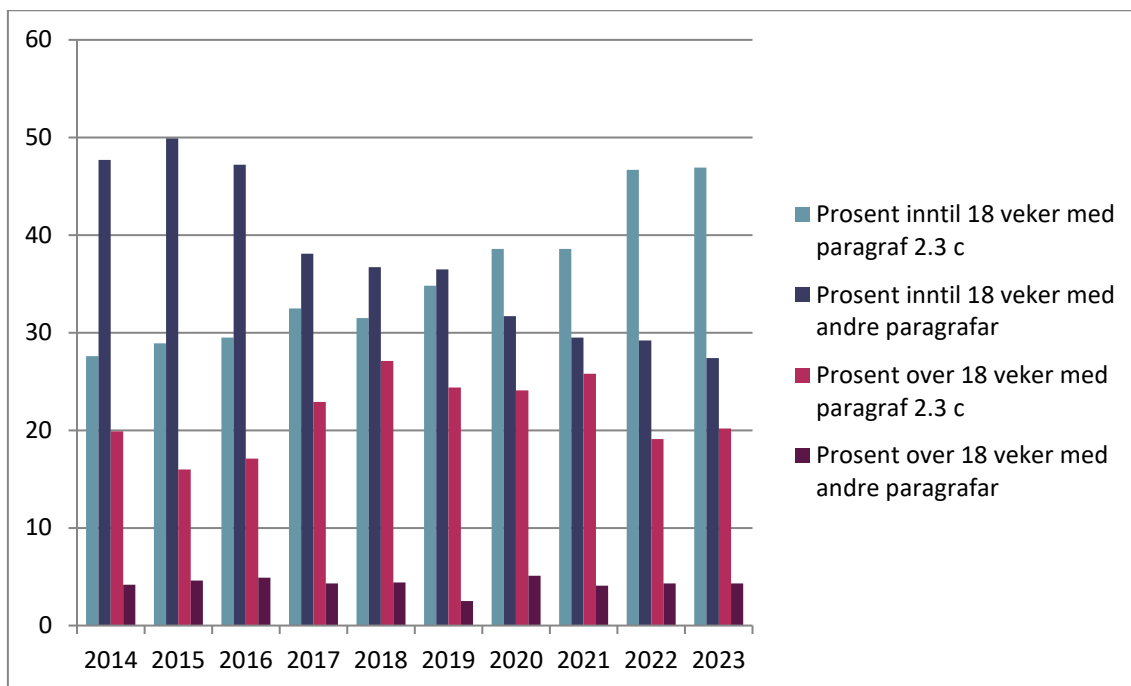


Figur 10. Utførte nemndbehandla svangerskapsavbrot etter svangerskapslengde og indikasjon i abortlova § 2, tredje ledd bokstav c i 2022 og 2023. Kjelde: Abortregisteret.

Tabell 11. Utførte nemndbehandla svangerskapsavbrot etter svangerskapslengde og indikasjon i abortlova i 2023

Svangerskaps- lengde	Total mengd	§ 2.3c		Andre enn § 2.3c		Ikkje oppgitt	
		Mengd	Prosent	Mengd	Prosent	Mengd	Prosent
Alle veker	610	414	100,0	196	100,0	0	
Veke 12 ¹	2	1	0,2	1	0,5	0	
Veke 13	128	73	17,6	55	28,1	0	
Veke 14	96	65	15,7	31	15,8	0	
Veke 15	77	51	12,3	26	13,3	0	
Veke 16	71	45	10,9	26	13,3	0	
Veke 17	42	25	6,0	17	8,7	0	
Veke 18	39	27	6,5	12	6,1	0	
Veke 19	69	54	13,0	15	7,7	0	
Veke 20	45	37	8,9	8	4,1	0	
Veke 21	25	23	5,6	2	1,0	0	
Veke 22 og over	10	9	2,2	1	0,5	0	
Anna/Ukjend	6	4	1,0	2	1,0	0	

¹ I grensetilfelle vil sjukehuset nemndbehandle ut frå vurdering av ultralydmål, sjå merknader til abortforskrifta § 1.



Figur 11. Prosentdel nemndbehandla svangerskapsavbrot før og etter 18 veker svangerskapslengde og etter indikasjon i abortlova § 2, tredje ledd bokstav c eller andre paragrafar 2014-2032. Kjelde: Abortregisteret.

Tabell 12. Nemndbehandla begjæringar om svangerskapsavbrot og utførte nemndbehandla svangerskapsavbrot etter svangerskapslengde i 2023, vedtak i primærnemnd

Svangerskaps- lengde	Nemnd- behandla begjæringar	Vedtak i primærnemnd				Utførte nemnd- behandla svangerskaps- avbrot
		Innvilga	Avslått	Manglar	Ikkje oppgitt	
Alle veker	666	622	27	17	0	607
Veke 12 ¹	2	2	0	0	0	2
Veke 13	135	129	1	5	0	128
Veke 14	99	97	0	2	0	96
Veke 15	83	81	0	2	0	77
Veke 16	75	74	1	0	0	71
Veke 17	48	43	3	2	0	42
Veke 18	42	40	1	1	0	39
Veke 19	74	69	4	1	0	68
Veke 20	50	44	6	0	0	44
Veke 21	29	25	2	2	0	25
Veke 22 og over	20	11	8	1	0	9
Anna/Ukjend	9	7	1	1	0	6

¹ I grensetilfelle vil sjukehuset nemndbehandle ut frå vurdering av ultralydmål, sjå merknader til abortforskrifta § 1.

Tabell 13. Nemndbehandla begjæringar om svangerskapsavbrot og utførte nemndbehandla svangerskapsavbrot etter svangerskapslengde i 2023 vedtak i klagenemnd

Svangerskaps- lengde	Nemnd- behandla begjæringar	Vedtak i klagenemnd				Utførte nemnd- behandla svangerskaps- avbrot
		Innvilga	Avslått	Manglar	Ikkje oppgitt	
Alle veker	24	5	12	7	0	3
Veke 12 ¹	0	0	0	0	0	0
Veke 13	1	0	1	0	0	0
Veke 14	0	0	0	0	0	0
Veke 15	0	0	0	0	0	0
Veke 16	1	0	0	1	0	0
Veke 17	2	1	0	1	0	0
Veke 18	1	0	0	1	0	0
Veke 19	4	2	2	0	0	1
Veke 20	6	1	2	3	0	1
Veke 21	2	0	1	1	0	0
Veke 22 og over	7	1	6	0	0	1
Annet/Ukjend	0	0	0	0	0	0

¹ I grensetilfelle vil sjukehuset nemndbehandle ut frå vurdering av ultralydmål, sjå merknader til abortforskrifta § 1.

Tabell 14. Nemndbehandla begjæringar om svangerskapsavbrot og utførte nemndbehandla svangerskapsavbrot etter kvinna sitt bustadsfylke i 2023

Fylke	Begjæringar		Utførte	
	Mengd ¹	Prosent	Mengd	Prosent
Heile landet	666	100,0	610	100,0
Østfold	26	3,9	24	3,9
Akershus	103	15,5	90	14,8
Oslo	144	21,6	138	22,6
Oslo	144	21,6	138	22,6
Buskerud	22	3,3	19	3,1
Innlandet	34	5,1	32	5,2
Vestfold	20	3,0	18	3,0
Telemark	20	3,0	18	3,0
Agder	34	5,1	32	5,2
Rogaland	47	7,1	44	7,2
Stavanger	12	1,8	12	2,0
Vestland	82	12,3	76	12,5
Bergen	57	8,6	52	8,5
Møre og Romsdal	26	3,9	26	4,3
Trøndelag	52	7,8	45	7,4
Trondheim	27	4,1	25	4,1
Nordland	23	3,5	20	3,3
Troms	17	2,6	15	2,5
Tromsø	7	1,1	7	1,1
Finnmark	8	1,2	7	1,1
Ukjend/Anna ¹	8	1,2	6	1,0

¹ Nemndbehandla begjæringar som går til klagenemnd vert telt berre ein gong.
² Anna inkluderer m.a. Svalbard og kvinner busett utanfor Noreg.

Tabell 15. Nemndbehandla begjæringar om svangerskapsavbrot og utførte nemndbehandla svangerskapsavbrot etter utførande helseinstitusjon i 2022 og 2023

Helseinstitusjon	2022				2023			
	Begjæringar		Utførte		Begjæringar		Utførte	
	Mengd ¹	Prosent	Mengd	Prosent	Mengd	Prosent	Mengd	Prosent
Heile landet	668	100,0	602	100,0	666	100,0	610	100,0
Akershus univ.sykehus	66	9,9	56	9,3	81	12,2	74	12,1
Bærum sykehus	12	1,8	11	1,8	21	3,2	19	3,1
Drammen sykehus, Ringerike sykehus og Kongsberg sykehus	42	6,3	41	6,8	22	3,3	21	3,4
Finnmarkssykehuset	5	0,7	4	0,7	4	0,6	3	0,5
Haugesund, Stord sjukehus og Stavanger universitetssjukehus	54	8,1	51	8,5	42	6,3	41	6,7
Haukeland universitetssjukehus, Voss og Førde	70	10,5	58	9,6	81	12,2	77	12,6
Helgelandssykehuset	8	1,2	8	1,3	3	0,5	3	0,5
Helse Møre og Romsdal, Molde og Kristiansund	6	0,9	6	1,0	7	1,1	7	1,1
Helse Møre og Romsdal, Volda og Ålesund	10	1,5	8	1,3	8	1,2	7	1,1
Helse Nord-Trøndelag	4	0,6	4	0,7	6	0,9	3	0,5
Nordlandssykehuset	13	1,9	12	2,0	11	1,7	10	1,6
Oslo univ. sykehus	136	20,4	115	19,1	156	23,4	134	22,0
St. Olavs hospital	89	13,3	81	13,5	73	11,0	70	11,5
Sykehuset i Vestfold Tønsberg	20	3,0	19	3,2	21	3,2	17	2,8
Sykehuset Innlandet Elverum	13	1,9	12	2,0	17	2,6	16	2,6
Sykehuset Innlandet Gjøvik	13	1,9	13	2,2	6	0,9	6	1,0
Sykehuset Innlandet Kongsvinger	2	0,3	2	0,3	0	0,0	0	0,0
Sykehuset Innlandet Lillehammer	9	1,3	9	1,5	7	1,1	7	1,1
Sykehuset Telemark	10	1,5	9	1,5	17	2,6	16	2,6
Sykehuset Østfold	27	4,0	25	4,2	25	3,8	23	3,8
Sørlandet sykehus, Arendal	8	1,2	8	1,3	8	1,2	8	1,3
Sørlandet sykehus, Kristiansand	25	3,7	25	4,2	24	3,6	23	3,8
Univ. sykehuset Nord- Norge	26	3,9	25	4,2	26	3,9	25	4,1
¹ Nemndbehandla begjæringar som går til klagenemnd vert telt berre ein gong. Sentral klagenemnd er lagt til Oslo universitetssykehus ULlevål								

Tabell 16. Talet på og prosentdelen abortar fullført utanfor sjukehus (heimeabort) i Helse Nord per utførande sjukehus i 2023.

Utførande sjukehus	Talet på abortar under 10 veker	Abort fullført utanfor sjukehus (heimeabort)	Prosent
Helse Nord	1150	647	56,3
Helgelandssykehuset Mo i Rana, Gyn.avd.	109	70	64,2
Helgelandssykehuset Sandnessjøen	72	25	34,7
Helse Finnmark, Klinikk Hammerfest	162	110	67,9
Helse Finnmark, Klinikk Kirkenes	54	15	27,8
Longyearbyen sykehus	7	4	57,1
Nordlandssykehuset Bodø	151	110	72,8
Nordlandssykehuset Lofoten	36	19	52,8
Nordlandssykehuset Vesterålen	63	29	46,0
Universitetssykehuset Nord-Norge Harstad	103	9	8,7
Universitetssykehuset Nord-Norge Narvik	76	59	77,6
Universitetssykehuset Nord-Norge, Tromsø	317	197	62,1

APPENDIX A. Lover og forskrifter

Lov 1975-06-13 nr 50: Lov om svangerskapsavbrot ([abortlova](#))

FOR-2001-06-15-635: Forskrift om svangerskapsavbrot ([abortforskrifta](#)) med merknader

FOR-2007-12-14-1418: Forskrift om innsamling og handsaming av helseopplysningar i register over svangerskapsavbrot ([abortregisterforskrifta](#))

LOV 2014-06-20 nr 43: Lov om helseregister og behandling av helseopplysningar ([helseregisterlova](#))³

FOR-2001-12-21-1483: Forskrift om innsamling og handsaming av helseopplysningar i Medisinsk fødselsregister ([Medisinsk fødselsregisterforskrifta](#))

APPENDIX B. Om statistikken

Folkehelseinstituttet sin offentleg tilgjengelege abortstatistikk på grunnlag av aidentifiserte data frå Register over svangerskapsavbrot (Abortregisteret). Publisert med endelege tal 7. mars 2024.

Namn på statistikken

Rapport om svangerskapsavbrot for 2023.

Dataskildring

Statistikk over svangerskapsavbrot i 2023 er basert på aidentifiserte opplysningar frå meldingar om begjæring om og utførte svangerskapsavbrot frå alle helseinstitusjonar (sjukehus) som utførte svangerskapsavbrot i Noreg i 2023. Det er meldeplikt for desse opplysningane til Register over svangerskapsavbrot (Abortregisteret) etter abortregisterforskrifta § 1-7 punkt 1 til og med 6.

I 2023 fekk registeret inn 14 012 meldingar om begjæring om svangerskapsavbrot. Abortregisteret har frå og med 2013 årgangen nådd målet om 100 % elektronisk innmelding frå sjukehusa.

Populasjon

Kvinner som har begjært/fått utført svangerskapsavbrot i Noreg i 2023. Talet på kvinner i dei respektive aldersgruppene er henta frå Statistisk sentralbyrå.

Eining

Talet på tilfelle per 1 000 kvinner i alderen 15-49 år og tilfelle per 1 000 kvinner i spesifisert aldersgruppe.

Formål

Samfunnet skal kunne få innsyn i omfanget av begjæringar om og utførte svangerskapsavbrot, og kunne følge med på utviklinga på området. Myndighetene og helsetenesta skal få eit statistisk grunnlag for å setje i verk og evaluere målretta tiltak for å førebygge uynskte svangerskap.

Brukarar

Sentrale og lokale myndigheiter, helsetenesta, politikarar, forskarar/studentar, massemedia og publikum generelt.

Viktige omgrep

Sjølvbestemte svangerskapsavbrot vert forstått som svangerskapsavbrot utførte som følge av at kvinna har begjært avbrotet innan utgangen av 12. svangerskapsveke.

Nemndbehandla svangerskapsavbrot er svangerskapsavbrot utførte seinare enn innan utgangen av 12. svangerskapsveke, og der kvinna si begjæring er innvilga etter handsaming i abortnemnd (primærnemnd eller klagenemnd).

Svangerskapsveke 12 er definert som veke 11 +1 til 6 dagar.

Meldepliktige helseinstitusjonar er dei institusjonane (sjukehusa) og eventuelle avtalespesialistar som utfører svangerskapsavbrot.

Datakjelde

Opplysningar frå elektroniske- og papirmeldingar om handsaming av begjæring om og utførte svangerskapsavbrot frå meldepliktige helseinstitusjonar i Noreg.

Lovgrunnlag

Innsamling, lagring, handsaming og utlevering av opplysningar i Register over svangerskapsavbrot (Abortregisteret) er regulert i abortregisterforskrifta med heimel i helseregisterlova § 8 andre, fjerde og femte ledd, § 9 andre ledd, § 10, § 16 fjerde ledd, § 17 tredje ledd og § 34 fjerde ledd.

Innsamling

Elektroniskemeldingar om handsaming av begjæring om og utførte svangerskapsavbrot frå meldepliktige helseinstitusjonar i Noreg.

Datakvalitet

Innmeldte data vert sjekka for å unngå manglande saksnummer og dobbeltregistreringar av meldingar, unngå manglande opplysningar og unngå manglande samsvar mellom meldte opplysningar.

I 2023 er det 11 meldingar ein ikkje har fått inn innan fristen.

Vi har i løpet av året hatt eit samarbeid med Helseplattformen for å sikre datakvalitet frå St. Olavs hospital. Det er framleis noko usikkerheit knytt til data frå Helseplattformen.

Inndelingar

Tidsperiode: Kalenderår

Geografi: Bustadsfylke og meldepliktige helseinstitusjonar

Alder: 5-års grupper: 15-19, 20-24, 25-29, 30-34, 35-39, 40-44 og 45-49 år. I aldersgruppa 15-19 år, inngår òg tal for aldersgruppa under 15 år, og i aldersgruppa 45-49 år inngår òg tal for aldersgruppa over 49 år. Desse tala er så små at dei ikkje påverkar ratane i noko betydeleg grad.

Anna: Svangerskapslengda i veker inndelt i grupper, lovgrunnlag (indikasjon i abortlova § 2 tredje ledd bokstav a, b, c, d, e og kombinasjonar).

Samanlikningsgrunnlag over tid og stad

Sidan 2006 har Folkehelseinstituttet ved Register over svangerskapsavbrot (Abortregisteret) mottatt meldingane om begjæring om og utføring av svangerskapsavbrot frå meldepliktige helseinstitusjonar (alle helseinstitusjonar som utfører svangerskapsavbrot), handsama opplysningane og sett fram statistikk over svangerskapsavbrot. I perioden 1979-2005 vart dette arbeidet utført ved [Statistisk sentralbyrå](#).

Oppdateringsfrekvens

Årleg

Publiseringsstad

På nettstaden til Folkehelseinstituttet, www.fhi.no

Publikasjonar

Rapport 2005 om nemndbehandlete svangerskapsavbrot

[Statistikk 2006](#)

Rapport om svangerskapsavbrudd 2007

[Rapport om svangerskapsavbrudd 2008](#)

Rapport om svangerskapsavbrudd 2009

Rapport om svangerskapsavbrudd 2010

[Rapport om svangerskapsavbrudd 2011](#)

[Rapport om svangerskapsavbrudd 2012](#)

[Rapport om svangerskapsavbrudd 2013](#)

[Rapport om svangerskapsavbrot 2014](#)

[Rapport om svangerskapsavbrot 2015](#)

[Rapport om svangerskapsavbrot 2016](#)

[Rapport om svangerskapsavbrot 2017](#)

[Rapport om svangerskapsavbrot 2018](#)

[Rapport om svangerskapsavbrot 2019](#)

[Rapport om svangerskapsavbrot 2020](#)

[Rapport om svangerskapsavbrot 2021](#)

[Rapport om svangerskapsavbrot 2022](#)

Utgitt av Folkehelseinstituttet
Mars 2024

Postboks 222 Skøyen
NO-0213 Oslo
Telefon: 21 07 70 00

Rapporten kan lastes ned gratis fra www.fhi.no