



Handlingsplan for eldreomsorgen

SLUTTRAPPORT DES. 2002



FYLKESMANNEN I NORDLAND
FYLKESLEGEN I NORDLAND



Stetind.
Foto: Bjørn Erik Olsen.

Forord

Fylkesmannen i Nordland og Fylkeslegen i Nordland vil i denne rapporten beskrive hvordan kommunene i Nordland har gjennomført Handlingsplan for eldreomsorgen. Rapporten angir status i Nordland for Handlingsplan for eldreomsorgen 5 år etter oppstarten, samtidig som den også vil si noe om årene framover. Vi har valgt å illustrere dette med kommunevise tall både i forhold til befolkningsutvikling, utviklingen innen pleie- og omsorgssektoren hva angår årsverk, og tilbudet om sykehjemsplasser og omsorgsboliger. Oversiktene som vises i denne rapporten bygger på tall/rapporteringer kommunene har gitt i f.b.m. Handlingsplan for eldreomsorgen og rapporteringer til Statistisk sentralbyrå (SSB). I tillegg vises en kommunevis oversikt over pleie- og omsorgssektoren i den enkelte kommune.

Det er viktig å presisere at vi ser hele perioden samlet da det er sluttresultatet som er viktig. Det er også viktig å understreke at det er hele pleie- og omsorgstjenesten som blir beskrevet og ikke bare den tjenesten som omfatter eldre.

Fylkesmannen og Fylkeslegen gir i rapporten også sin vurdering av hva som er oppnådd, og utfordringer innen pleie- og omsorgstjenesten i årene som kommer. Mye er gjort i løpet av handlingsplanperioden, spesielt når det gjelder omsorgsboliger og institusjoner, men det er fortsatt mye ugjort før alle med behov for tilpassede tjenester får dette tilrettelagt ut fra individuelle behov.

Handlingsplanens kontaktpersoner i Nordland har vært:
Berit Kjølmoe, Fylkesmannen i Nordland, tlf. 75 53 15 29
Bente Lunde, Fylkeslegen i Nordland, tlf. 75 53 19 53, fra 1. januar 2002
Åshild Skoe Runde, Fylkeslegen i Nordland, t.o.m. desember 2001

Innhold

1 Innledning	side 4
2 Sammendrag	side 5
3 Befolkningsutvikling	side 6
4 Nye årsverk og styrket drift	side 7
5 Sykehjem - Omsorgsboliger - Aldershjem	side 6
6 Kommunene	side 14
7 Oppsummering	side 37
8 Veien videre	side 38
9 Aktuelle stortingsmeldinger, rapporter og utredninger	side 39



Foto: Halvard R. Pedersen.

1. Innledning

Handlingsplanen for eldreomsorgen har hatt som hovedmål å sette kommunenes helse- og sosialtjeneste bedre i stand til å møte veksten i behovet for pleie- og omsorgstjenester som en følge av at det er blitt flere eldre i landet. Alle som har behov for det, skal på denne måten få et tilfredsstillende og mest mulig likeverdig tjenestetilbud uavhengig av bosted, inntekt og sosial status.

I Stortingsmelding nr 50 (1996-97), "Handlingsplan for eldreomsorgen", som ble lagt fram for Stortinget våren 1997, angis følgende mål for pleie- og omsorgstjenestene:

- å gi den enkelte trygghet for nødvendige pleie- og omsorgstjenester tilpasset den enkeltes behov
- å styrke omfanget og kvaliteten på tjenestene
- å utvikle mer helhetlige og fleksible tjenestetilbud
- å gi likeverdige tilbud uavhengig av den enkeltes bosted, inntekt og ressurser
- å gi større rom for brukermedvirkning og personlige valgmuligheter i den daglige omsorgen

Disse målsettingene har gjort det nødvendig med en kapasitetsmessig utbygging av tjeneste-tilbudet både i forhold til nye årsverk og bygging/utbedring av sykehjemsplasser og omsorgsboliger. Utgangspunktet i Stortingsmelding nr 50 (1996-97) var 12 030 nye årsverk og 24 400 sykehjemsplasser/omsorgsboliger i planperioden. Investeringsrammen er senere utvidet med 5000 enheter. I Statsbudsjett for 2002 er ytterligere 2,7 mrd. bevilget til oppstartingsstilskudd, og ved behandlingen av Kommuneproposisjonen og Stortingsmelding nr 31 (2001-2002) ble det lagt til rette for en ytterligere bevilgning til 5000 sykehjemsplasser og omsorgsboliger. Til sammen er det stilt midler til rådighet for bygging av 38 400 omsorgsboliger og sykehjemsplasser. Kommunene i landet har sendt inn planer tilsvarende i overkant av 42 000 enheter.

Følgende virkemidler ble gitt av Stortinget for å nå disse målene:

- omsorgstjenestetilskudd (tilskudd til drift av pleie- og omsorgstjenesten)
- skjønnstilskudd (til kompetanseheving/kommuner med svak økonomi/kommuner som investerte i forkant av handlingsplanen)
- tilskudd til bygging av sykehjem og omsorgsboliger (investerings-/kompensasjonstilskudd)
- tilskudd til utbedring av eksisterende bygg (samme tilskuddsordning som over)

Fylkesmannen og Fylkeslegen ble tillagt å følge opp Handlingsplan for eldreomsorgen overfor kommunene, og vurdere om omsorgstjenestetilskuddet ble benyttet som forutsatt. Husbanken fikk ansvar for å følge opp investeringstilskuddet, herunder sikre at byggeprosjektene ble kvalitativt gode botilbud til eldre og funksjonshemmede, samt at prosjektene hadde en nøktern standard og rimelige kostnader.

Husbanken har siden 1994 gitt tilskudd til bygging av sykehjem og omsorgsboliger. Tilskuddet ble gjennom Handlingsplan for eldreomsorgen økt betydelig for å møte det økende investeringsbehovet og prisøkningen. I tillegg ble det vedtatt at kommunene skulle få kompensasjonstilskudd for å dekke utgifter til renter og avdrag.

I tillegg til økonomiske virkemidler ble det også i Stortingsmelding nr 50 foreslått juridiske virkemidler som skulle være med på å sikre at de overordnede målene i handlingsplanen ble realisert:

- Kommunene får fra 2003 plikt til å tilby enerom til beboere med behov for varig opphold i institusjon og som ønsker dette
- Departementet skulle følge opp forskrift om kvalitet i pleie- og omsorgstjenesten, både ved å vurdere om virkeområdet skulle utvides og for å tydeliggjøre kravene i forskriften
- Forskriftsendring med en spesifisering og konkretisering av enkeltvedtak som kommunene gjør i forbindelse med innleggelse i institusjon eller boform for heldøgns omsorg og pleie
- Gjøre endringer i sosialtjenesteloven og kommunehelse-tjenesteloven slik at lovverket blir mer harmonisert, og hvor intensjonen er et felles lov-/regelverk for helse- og sosialtjenesten i kommunen

De tre siste punktene arbeides det videre med i Sosialdepartementet og i Sosial- og helse direktoratet.

Krav til kommunene

For at Storting og Regjering skulle ha mulighet til følge med i utviklingen av Handlingsplan for eldreomsorgen ble det stilt flere krav til kommunene.

Plankrav

Den kommunale Handlingsplanen skulle vise status for pleie- og omsorgstjenesten, behovet for utbygging av institusjonsplasser og omsorgsboliger, styrking av tjenestetilbudet, og en beskrivelse av andre forhold som hadde betydning for framtidige satsing.

Planen skulle revideres årlig og det har vært et krav at drifts- og investeringskostnadene knyttet til handlingsplanen skulle fremkomme i økonomiplanen. Et annet krav var at de kommunale eldrerådene skulle delta i planprosessen og få planen på høring.

Rapporteringskrav

Kommunens vedtatte planer samt resultatrapporteringer skulle kunne dokumenteres i den eksisterende pleie- og omsorgsstatistikken.

Fylkesmannen og Fylkeslegens rolle

Arbeidet med Handlingsplan for eldreomsorgen har vært organisert som et samarbeids-prosjekt mellom Fylkesmannen og Fylkeslegen. Det ble opprettet en arbeidsgruppe bestående av en med økonomifaglig-, en med helsefaglig- og en med sosialfaglig kompetanse. Det ble videre opprettet en styringsgruppe bestående av Fylkeslegen, avdelingsdirektør i Kommunal- og beredskapsavdelingen og avdelingsdirektør i Sosial- og familieavdelingen.

Fylkesmannen og Fylkeslegen skulle hvert år gå igjennom planene for bl a å sikre at aktivitetskravene for utbetalt driftstilskudd ble oppfylt. Kommunene skulle avgi delrapporter årlig til fylkesmannen som igjen skulle rapportere videre til sentrale myndigheter. I tillegg har Fylkesmannen/Fylkeslegen hatt en sentral rolle i alle utbyggings-prosjekter. Vi skulle sikre at byggeprosjektene var innarbeidet i den kommunale planen, at driftsmidler var satt av til det enkelte prosjekt og til slutt gi en vurdering av om prosjektet var i samsvar med kommunens behov. Husbanken har hatt hovedansvaret for kvaliteten og utformingen av byggeprosjektene.

Parallele satsingsområder

I perioden med Handlingsplan for eldreomsorgen har flere faktorer påvirket tilbudet innenfor pleie- og omsorgstjenestene. Handlingsplan for helse- og sosialpersonell har gått parallelt med eldreplanen, og her har kompetanse og utdanning vært i fokus.

Opptappingsplan for psykisk helse har også gått parallelt, og fokus her har vært boliger og styrking av tjenestene til mennesker med psykiske lidelser.

Flere av kommunene har gjennomført større eller mindre omorganiseringer og effektiviseringstiltak innenfor pleie- og omsorgssektoren i perioden. Dette har ført til at det tidvis har vært vanskelig å vurdere personellutviklingen i enkelte kommuner, da omorganiseringen bl a har ført til flytting av tjenesteområder og/eller redusering av mellomledernivå.

I tillegg har den økonomiske situasjonen endret seg for flere kommuner. Dette kan ha hatt betydning for hvor mye egne midler kommunene har satset for å nå målene som ble fastsatt i den kommunale planen.

2. Sammendrag

Fylkesmannen i Nordland og Fylkeslegen i Nordland har en klar oppfatning av at det har skjedd mye positivt i kommunene i Nordland i forbindelse med Handlingsplan for eldreomsorgen. Kommunene i Nordland har fulgt opp intensjonene i Stortingsmelding nr 50 på en planmessig og realistisk måte. Kommunene, med noen få unntak, har utarbeidet planer og rapporter innen vedtatte frister. Innholdet i planene har variert relativt mye, men alle kommuner har beskrevet status og behovet for utbygging og styrking av

tjenestene på en tilfredsstillende måte. Revideringer som er gjort underveis i planperioden har gitt et realistisk bilde av behovet i kommunene sett i forhold til både kommunenes økonomi og behovet for utbygging og oppjustering av tjenestene.

Hovedinntrykket er at både politisk og administrativt nivå har vært engasjert i plan- og gjennomføringsprosessen. Likeledes at de fleste eldreråd har bidratt aktivt slik som forutsatt.

Personell

Omsorgstjenestetilskuddet, tilskudd til opprettelse av nye stillinger, har for hele handlings-planperioden utgjort kr 196 511 196,- fordelt på kommunene i Nordland. Fra og med 2002 er de øremerkede midlene lagt inn i rammetilskuddet til kommunene.

Flere kommuner i Nordland har både før og under handlingsplanperioden rapportert om problemer med å rekruttere og beholde kvalifisert personell innen pleie- og omsorgssektoren. Likevel ble det i perioden 1998 – 2001 opprettet 777 nye årsverk innenfor tjenesten. Dette betyr at kommunene i Nordland har fulgt opp intensjonen om aktivitetsvekst tilsvarende økningen i omsorgstjenestetils kuddet. I tillegg har flere kommuner gjort organisatoriske endringer som har medført at flere ansatte gir mer brukerrettede tjenester uten at dette gir seg utslag i forhold til aktivitetsveksten.

De fleste kommunene har også gjennom Handlingsplan for helse- og sosialpersonell sørget for at personalet i pleie- og omsorgstjenesten har fått hevet sin kompetanse.

Byggeprosjektene

Når det gjelder bygging av nye omsorgsboliger og sykehjem/ renovering av sykehjem har aktiviteten i kommunene i Nordland vært meget høy. Fremdeles er det byggeprosjekter som gjenstår og som vil bli ferdigstilt i årene fram mot 2005.

Kommunene i Nordland hadde i utgangspunktet en rimelig bra institusjonsdekning og andre boligtilbud før Handlingsplan for eldreomsorgen ble iverksatt. Riktignok var bygningsmassen av ulik kvalitet, men hovedinntrykket var at tilbudet var rimelig bra. Alle kommunene hadde med andre ord etablert en tiltakskjede bestående av institusjonsplasser, tilrettelagte boliger og en mer eller mindre godt utbygd hjemmetjeneste. Aldershjemsplassene er gradvis blitt redusert og erstattet med omsorgsboliger.

Alle kommunene i Nordland har med utgangspunkt i Handlingsplan for eldreomsorgen vurdert behovene for utbygging av omsorgsboliger, utvide antall sykehjemsplasser og/eller renovere/modernisere gamle institusjoner. Alle kommunene i Nordland med unntak av Vevelstad, Træna og Moskenes har gjort investeringer knyttet til eldreomsorgen i handlingsplanperioden.

Kriteriene for å få tilsagn fra Husbanken er blitt noe endret

underveis i handlingsplanperioden, noe som for mange kommuner medførte en viss frustrasjon og usikkerhet med tanke på å få finansiert og ferdigstilt det de hadde planlagt. Det var i begynnelsen stor usikkerhet om hvor stort behovet for investeringer i kommunene var. Anslaget i Stortingsmelding nr 50, 24 400 omsorgsboliger og sykehjemsplasser, var basert på vurderinger ut fra objektive kriterier. De kommunale handlingsplanene viste etter hvert at ca 22 000 flere enheter enn Stortingets anslag. På bakgrunn av den omfattende søknadsmassen til Husbanken, ble kriteriene for tildeling av tilskuddsmidler strammet inn. Det var nødvendig å sikre fylkesvis utjamning og at boligene ble bygget for personer med omfattende behov for tjenester. Det ble derfor satt større krav til utforming og drift av omsorgsboligene, samt at målgruppen ble tydeligere definert.

De første omsorgsboligene som ble bygd var i hovedsak leiligheter med livsløpsstandard og uten fellesarealer. Fra januar 2001 ble kravene til omsorgsboliger noe endret, og de fleste godkjente prosjekter etter den tid er omsorgsboliger med fellesareal eller sykehjemsplasser.

Fylkesmannen og Fylkeslegen har opplevd at samarbeidet med kommunene har fungert meget bra på dette området. Vi har hatt møter med de fleste kommuner for å diskutere byggeprosjektene hvor også Husbanken har vært tilstede. Dette har vært møter som alle parter har initiert.

Av en totalramme på til sammen 38 400 enheter er kommunene Nordland tildelt 2 530 enheter. Dette utgjør 1 232 omsorgsboliger og 1 298 sykehjemsplasser (nye/renovering/enerom) eller 6,5% av den totale rammen. Dette sammen med det kommunene har fra før gir en samlet dekningsgrad i forhold til de som er 80 år eller eldre på 38%, noe som er godt over landsgjennomsnittet på 32,5%. Handlingsplanen vil føre til at Nordland får en samlet dekning av institusjonsplasser og omsorgsboliger som har gjort det mulig å nå målet om 25% dekning av heldøgns pleie og omsorg.

Eldrerådene

Det var en klar forutsetning at eldrerådene skulle delta aktivt og være medspillere i handlingsplanperioden. Det er vårt inntrykk at det i de aller fleste kommuner har vært stor aktivitet, spesielt i startfasen. De har vært medlemmer i plangrupper, kommet med innspill underveis og har hatt planene på høring. Det er utelukkende positivt at eldrerådene ønsker å delta i planprosesser og at de kan medvirke i utformingen av tjenestetilbud på denne måten.

Husbanken

Husbanken har hatt en meget sentral rolle i Handlingsplan for eldreomsorgen og det nære samarbeidet mellom Fylkesmann/Fylkeslege og Husbanken har utelukkende vært positivt. Det har vært klare ansvarsområder og ryddig saksbehandling og eventuelle problemer/misforståelser er løst underveis.

Husbanken har ønsket å komme tidlig inn i det enkelte prosjekt, både for å kunne tilby veiledning, men også for å

kunne gi en god og rask saksbehandling. Kommunene er derfor blitt anbefalt å ta kontakt med Husbanken så tidlig som mulig, og vårt inntrykk er at dette har fungert på en tilfredsstillende måte.

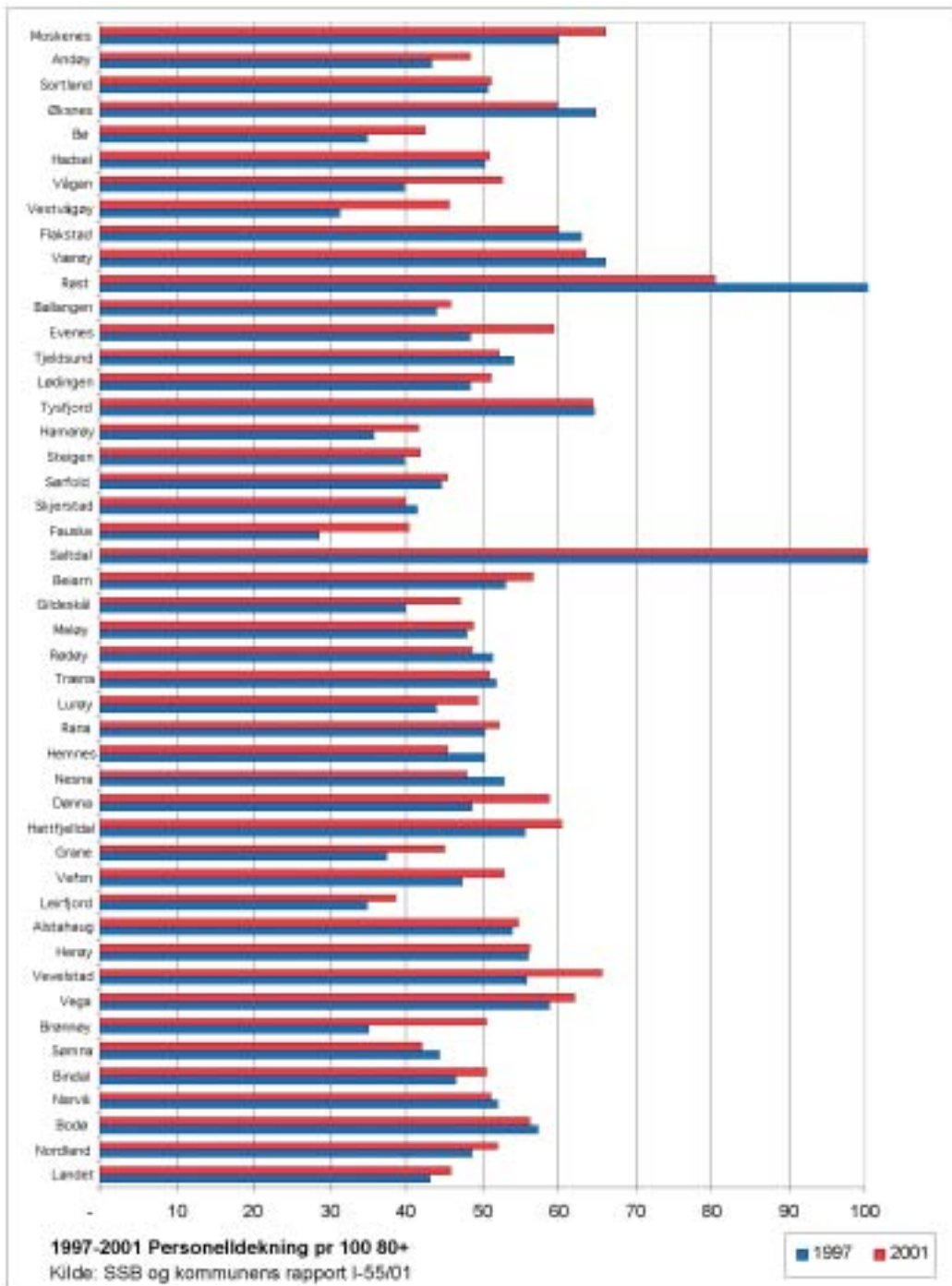
Forts. side 8

Befolkningsutviklingen 80 år og eldre				
	1.1.1997	1.1.2001	Frog 2005	endr 97-05
1804 Bodo	965	1 110	1 229	27,4
1805 Narvik	739	812	920	24,5
1811 Bindal	139	144	133	-4,3
1812 Sønnen	118	146	120	1,7
1813 Brønnøy	317	357	341	7,6
1815 Vega	93	91	83	-10,8
1816 Veveklestad	45	43	38	-15,6
1818 Herøy	118	110	115	-0,9
1820 Ålshaug	215	230	259	20,5
1822 Leirfjord	165	166	137	-17,0
1824 Vefsn	526	599	646	22,8
1825 Grane	113	110	93	-17,7
1826 Hattfjelldal	85	92	92	7,0
1827 Dønna	98	99	94	-4,1
1828 Nesna	90	107	113	25,6
1832 Hemnes	248	273	289	16,5
1833 Rana	839	1 014	1 125	34,1
1834 Lurøy	145	139	118	-18,6
1835 Trøena	22	27	26	18,2
1836 Rødøy	99	101	85	-13,1
1837 Meløy	320	368	360	12,5
1838 Gildeskål	178	184	189	6,2
1839 Beiarn	83	74	74	-10,8
1840 Saltdal	248	255	254	3,3
1841 Fauske	416	474	483	16,1
1842 Skjerstad	90	98	99	10,0
1845 Sørfold	148	158	151	2,0
1848 Steigen	207	213	207	0,0
1849 Hamarøy	150	146	154	2,7
1850 Tysfjord	117	123	135	15,4
1851 Lødingen	137	133	152	10,9
1852 Tjeldsund	79	91	93	17,7
1853 Evjenes	114	109	98	-14,0
1854 Ballangen	175	171	188	7,4
1856 Røst	20	22	30	50,0
1857 Værøy	39	41	46	17,9
1859 Flakstad	77	75	90	16,9
1860 Vestråøy	510	514	555	8,8
1865 Vågan	398	453	497	24,9
1866 Hadsel	392	429	455	16,1
1867 Ba	270	276	283	4,8
1868 Øksnes	174	187	202	16,1
1870 Sorland	357	428	443	24,1
1871 Andøy	346	342	344	-0,6
1874 Moskenes	71	72	78	9,9
Nordland	10 292	11 206	11 717	13,8
Landet	180 322	196 901	210 176	16,6

Tbl. 1

3. Befolkningsutvikling

Handlingsplan for eldreomsorgen forutsatte en styrking av de kommunale pleie- og omsorgstjenestene, og fokus var satt på de eldste eldre. Tabell 1 viser utviklingen i antall eldre over 80 år i handlingsplanperioden og fram mot 2005, og kan bli en illustrasjon på hvilke utfordringer kommunene i Nordland har stått overfor i utbyggingen av tjenestetilbudet og utfordringer i pleie- og omsorgssektoren i årene framover. Som det fremgår av oversikten er utviklingen forskjellig fra kommune til kommune og gir av den grunn ulike utfordringer. I tillegg til å planlegge og tilrettelegge tilbud/tiltak for de eldste i befolkningen, har kommunene også store utfordringer i forhold til andre brukere med store bistandsbehov. Dette er forhold som ikke framkommer av tabellen.



Tbl. 2

4. Nye årsverk og styrket drift

Gjennomføringen av Handlingsplan for eldreomsorgen har krevd en omfattende planlegging, utbygging, gjennomføring og rapportering for kommunene. Utbetaling av omsorgstjeneste, tilskuddet har vært avhengig av kommunenes rapporteringer og utgangspunktet har i hele perioden vært aktivitetsvekst innen pleie- og omsorgssektoren. Dette har fra Stortingets side vært en helt klar forutsetning. Kommunene i Nordland er i 4-årsperioden 1998–2001 tilført kr 196 511 196 i "friske" midler, omsorgstjenestetilskudd og skjønnstilskudd, til styrking av pleie- og omsorgstjenesten. Fra 2002 er omsorgstjenestetilskuddet og deler av skjønnsmidlene innlemmet i rammefinansieringen til kommunene.

Driftstilskuddet til kommunene er beregnet etter en nøkkel bestående av bl a eldre over 80 år. Flertallet i Stortinget støttet en fordeling etter alderskriterier uavhengig av status og organisering av eldreomsorgen i den enkelte kommune. For å følge utviklingen ble kommunene pålagt en årlig rapportering i forhold til tilskuddets størrelse. Fokus her var antall nye årsverk i sektoren og om disse var plassert i institusjon eller hjemmetjenesten.

Tabell 2 viser veksten i pleie- og omsorgstjenesten fra 1997 og til og med 2001 og bygger på offisielle tall fra SSB.

Forts. fra side 6

Landsgjennomsnittet for personelldekning i pleie- og omsorgssektoren pr 100 over 80 år var i 1997 42% og det steg til 45% i 2001. Gjennomsnittet for Nordland er h.h.v. 48% i 1997 og 52% i 2001. Økningen i Nordland har med dette vært noe større enn landsgjennomsnittet. Likeledes er det kommuner i Nordland som både før og etter Handlingsplan for eldreomsorgen ligger under landsgjennomsnittet, og dermed også under gjennomsnittet for Nordland, hva personelldekning angår.

Rapporteringer til Fylkesmannen i Nordland viser at kommunene har hatt en faktisk økning på 777 årsverk innen pleie- og omsorgstjenesten. Dette utgjør 6,5% i forhold til måltallet på 12 030 nye årsverk på landsbasis, og betyr at kommunene i Nordland har fulgt opp intensjonen om aktivitetsvekst tilsvarende økningen i omsorgstjenestetilskuddet. I tillegg har flere kommuner gjort organisatoriske endringer som har medført at flere ansatte gir mer brukerrettede tjenester uten at dette gir utslag i forhold til økning av antall årsverk.

Økning i antall årsverk beskriver kun hvor mange nye stillinger som er opprettet i pleie- og omsorgssektoren. Denne sektoren har også ansvar for andre grupper med til dels store pleie- og omsorgsbehov. Hvordan pleie- og omsorgstjenesten er organisert varierer mye kommunene imellom, men i de fleste kommunene har også denne tjenesten ansvaret for yngre funksjonshemmede og mennesker med utviklingshemming.

<i>Husbanktilsagn 1997-2002</i>					
Nr.	Kommune	Ant tilsagn pr 100 innb 80+	Ant tilsagn sykehjem og omsorgsbolig	Flere omsorgsbolig	Helse/sykehjem
	Landsk	19			
	Nordland	21	2 530	1 232	1 298
1804	Bodo	26	337	185	152
1805	Narvik	21	200	81	118
1811	Balsfjell	23	28	15	13
1812	Sømna	44	54	20	34
1813	Bretne	32	108	50	58
1815	Vega	30	26	8	20
1816	Veststad	0	0	0	0
1818	Heter	37	41	14	27
1820	Alstahaug	19	50	0	50
1822	Lierfjord	6	8	4	4
1824	Vefsn	16	105	63	42
1825	Gro	6	6	2	4
1826	Hattfjelldal	44	42	20	22
1827	Dønna	21	22	18	4
1828	Nesna	19	20	12	8
1832	Harmo	27	73	38	35
1833	Husa	13	147	95	52
1834	Lurøy	13	14	14	0
1835	Trana	0	0	0	0
1836	Bodø	27	23	11	12
1837	Melev	9	33	28	5
1838	Gildeskål	29	53	16	37
1839	Beirne	25	19	13	6
1840	Safdal	19	48	12	36
1841	Fauske	24	113	58	55
1842	Skjervågen	24	23	3	20
1845	Sorfold	13	18	12	6
1848	Steigen	28	58	20	38
1849	Hamarøy	5	7	7	0
1850	Tysfjord	27	30	18	12
1851	Loddingen	31	48	16	32
1852	Tjeldsund	16	16	0	16
1853	Evenes	44	43	23	20
1854	Ballangen	33	58	27	31
1856	Rost	28	10	8	4
1857	Værøy	6	3	3	0
1859	Flekstad	7	6	0	6
1860	Vestvågøy	20	114	43	71
1865	Vågan	38	183	108	74
1866	Halsel	11	51	21	30
1867	Bo	32	86	28	58
1868	Øksnes	18	38	18	20
1870	Sorland	35	150	83	67
1871	Andøy	4	12	3	9
1874	Moskenes	0	0	0	0

Tbl. 3a

5. Sykehjem • Omsorgsboliger • Aldershjem

Rammen for tilskudd til omsorgsboliger og sykehjemsplasser ble 38 400 på landsbasis. Kommunene i Nordland har fått til sammen 2 530 tilsagn, 1 232 omsorgsboliger og 1 298 sykehjemsplasser.

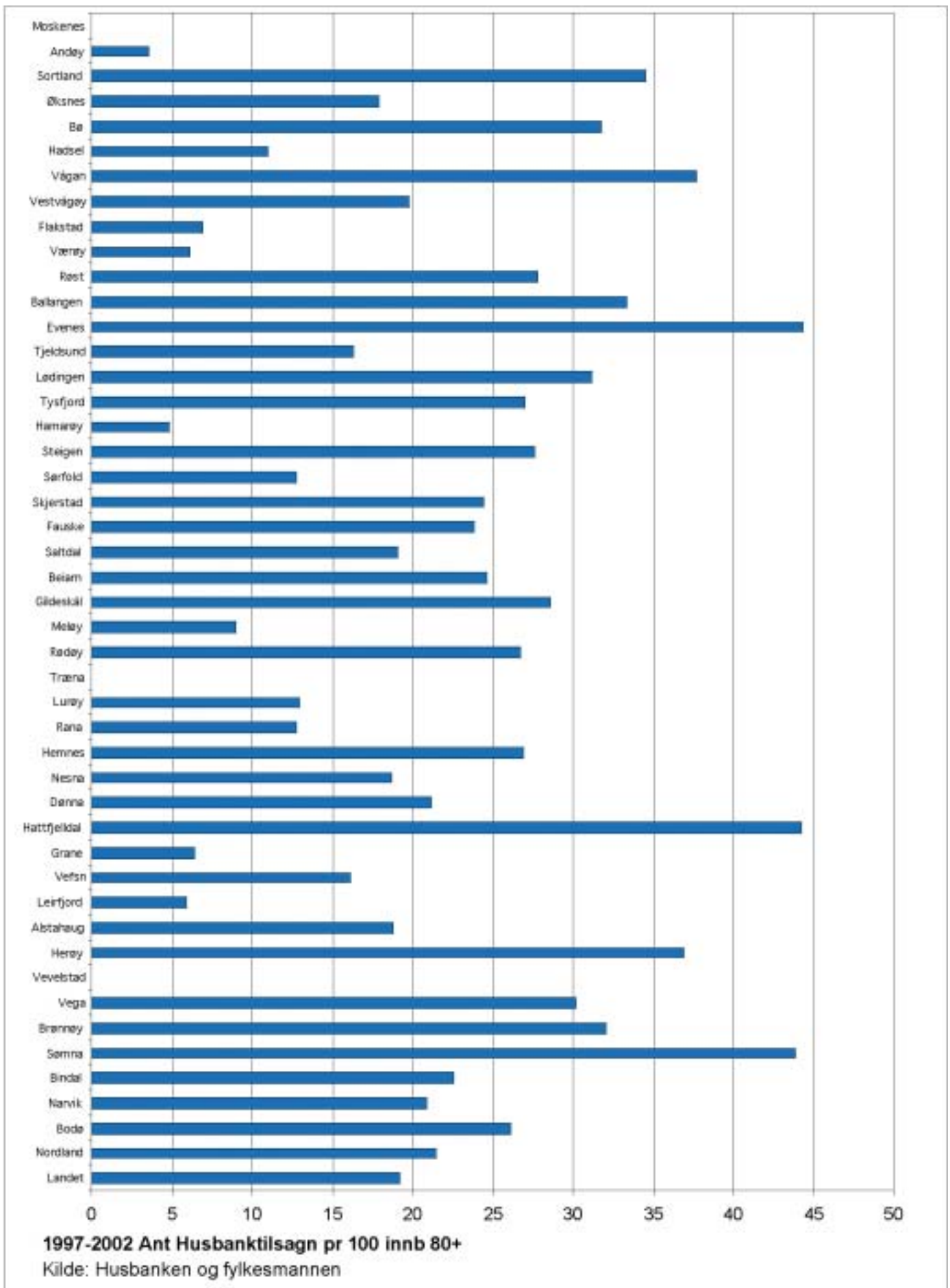
Som det fremgår av tabell 3a og 3b er det forholdsvis stor variasjon mellom kommunene i tallet på tilsagn fra Husbanken i forhold til antall eldre over 80 år. Landsgjennomsnittet er 19 tilsagn pr innbygger over 80 år. Gjennomsnittet i Nordland er 21 tilsagn pr innbygger over 80 år. 3 kommuner har ikke fått tilsagn. 2 kommuner har ikke søkt, mens et omsorgsboligprosjekt i den 3. kommunen ikke fikk prioritet fra Fylkesmannens og Fylkeslegens side. Kommunene Sømna, Hattfjelldal, Evenes har fått flest tilsagn, -44, i forhold til innbyggere over 80 år. Mens Bodø rent faktisk har fått flest tilsagn, -337.

I Stortingsmelding nr 50 ble det beregnet at 25% av eldre

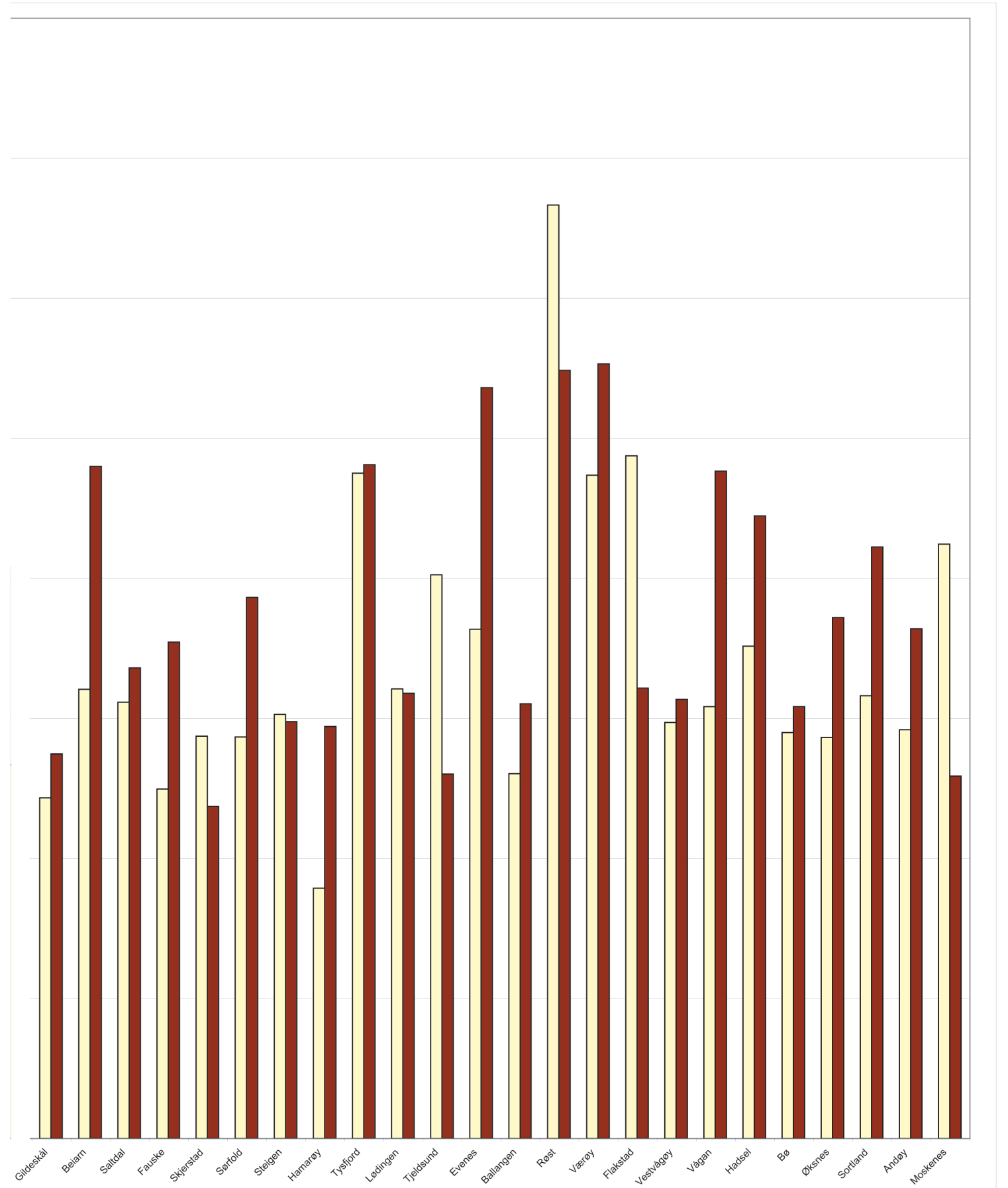
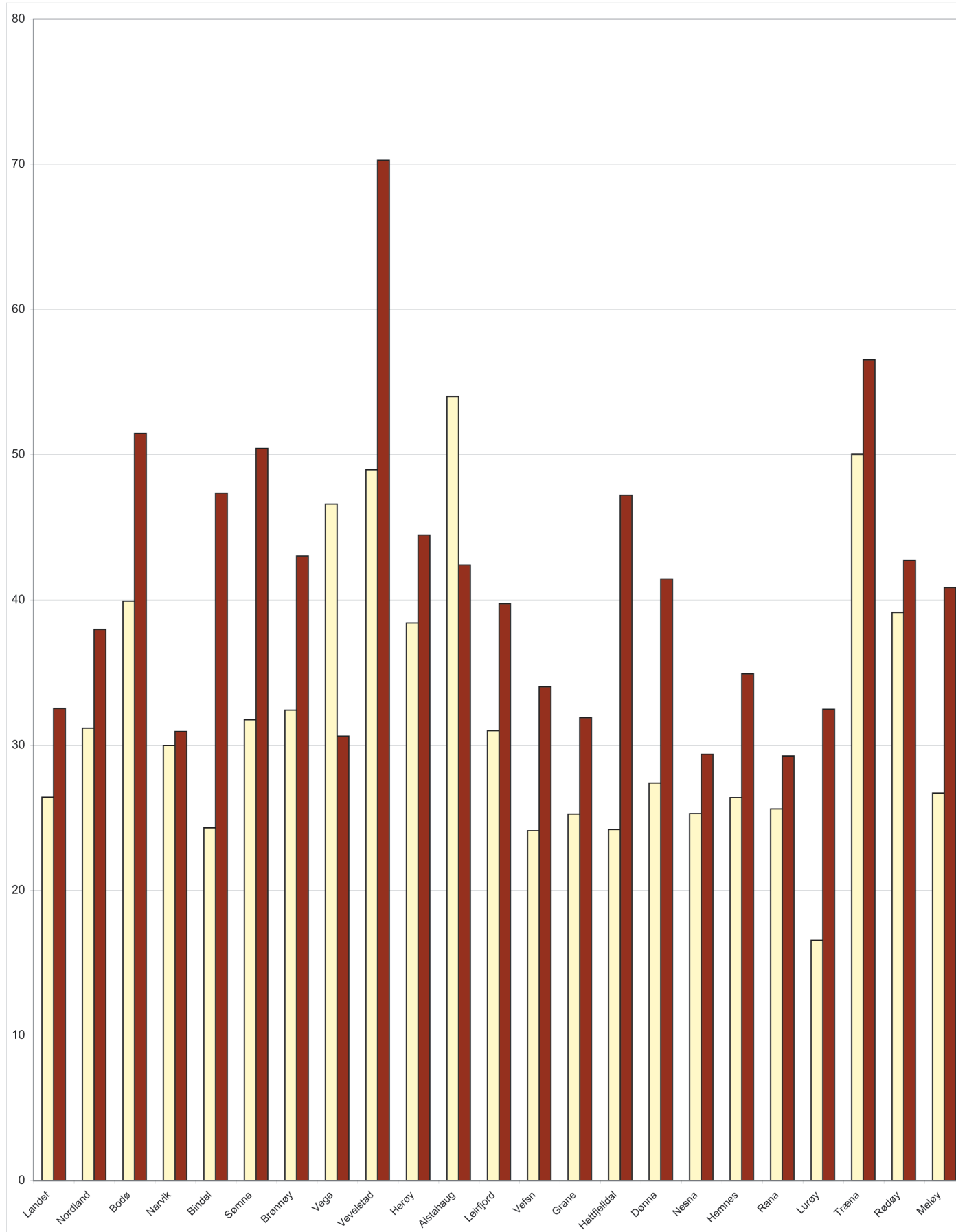
over 80 år har behov for tilrettelagte tjenester i institusjon eller boliger med heldøgns omsorgstjenester, og dette har vært handlingsplanens mål for kommunene. Som det fremgår av tabell 4 er dekningsgraden når det gjelder omsorgsboliger og institusjonsplasser i Nordland økt fra 32% til 38% i handlingsplan-perioden. Dette er et meget godt resultat og viser at kommunene i Nordland har tatt høyde for utviklingen når det gjelder de eldste eldre.

Institusjonene i Nordland hadde en eneromsdekning på 79% i 1997. Når alle sykehjemsprosjekt er ferdig i løpet av 2005 vil dekningsgraden være 98%. Landsgjennomsnittet vil i 2005 være 97% jfr. Tbl. 5. I og med at retten til enerom for de som måtte ønske det gjøres gjeldende fra 2003 har dette vært fokus i alle sykehjemsprosjektene i Nordland. Flere institusjoner er ombygd/renovert nettopp med dette for øyet og det har også vært et krav for å få tilskudd.

Tbl. 3b



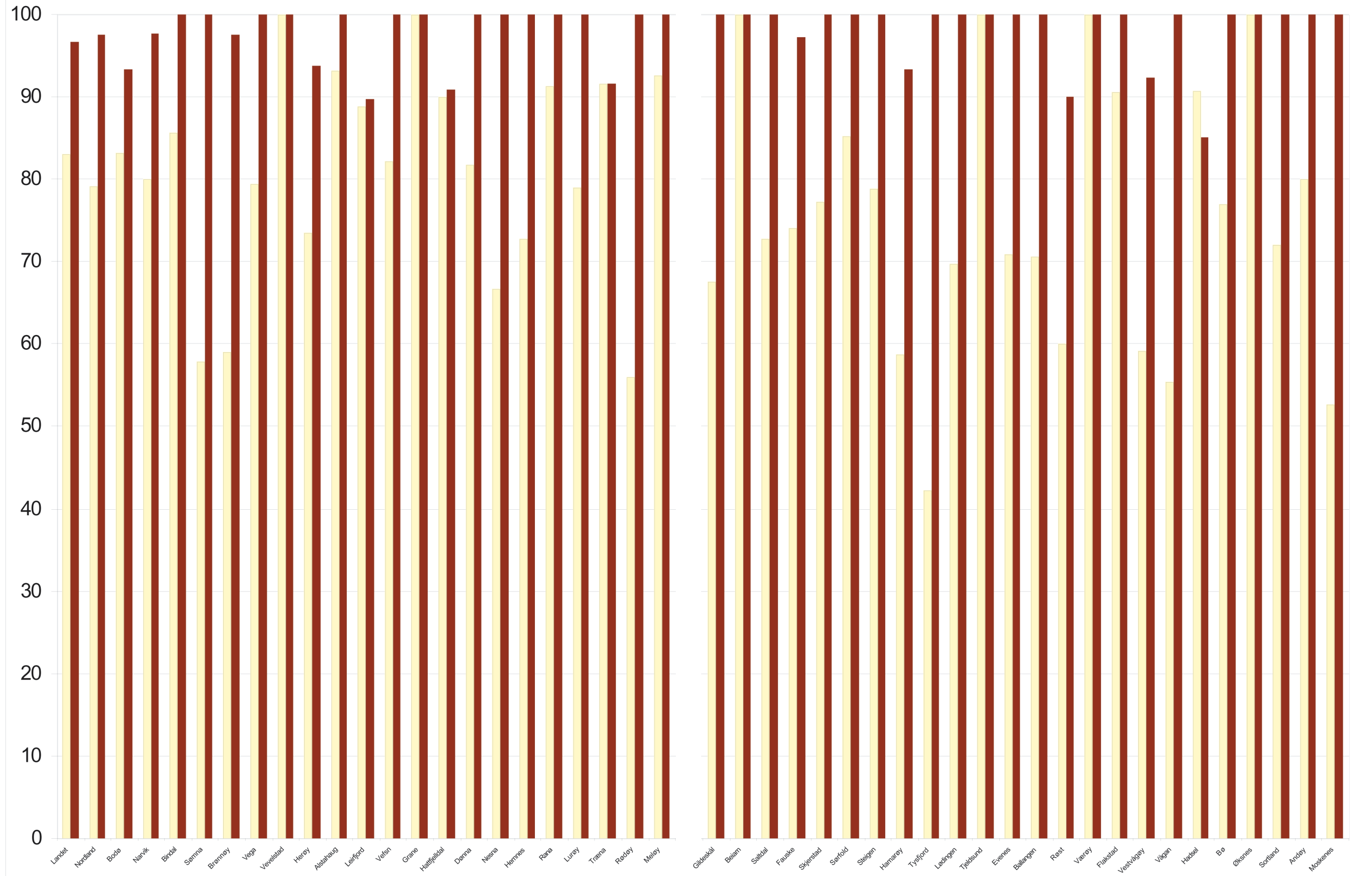
Tbl. 4



1997-2005 Institusjon - og omsorgsboligdekning pr 100 80+
 Kilde: SSB og fylkesmannes prognose

□ 1997 ■ 2005

Tbl. 5



1997-2005 Eneromsdekning i institusjon
 Kilde: SSB og fylkesmannens prognose

1997 2005

**HVILKE RESULTAT ER OPPNÅDD
1997-2002:**

Pleie- og omsorgstjenesten er økt med 30 årsverk.

Kommunen har bygd omsorgsboliger og sykehjem og har nå et fleksibelt tilbud med omsorgsboliger, bokollektiv for funksjonshemmede, rehabiliteringsplasser og sykehjemsplasser med god kvalitet.

HVA SKJER I PERIODEN 2002-2005:

I perioden fram mot 2006 skal flere byggeprosjekter ferdigstilles samtidig som pleie- og omsorgstjenesten planlegges styrket med 10 årsverk.

Kommunen har i siste rapportering (I-55/2001) til fylkesmannen ikke gitt kommentarer om erfaringene med Handlingsplan for eldreomsorgen.

	1997	2000	2005
Eldre 80+	965	1065	1227
Årsverk i PO-tjenesten	575	600	640
Dekn.grad årsverk	59,5 %	56 %	52 %
Antall inst.plasser	251	240	296
Antall oms.boliger	150	188	353
Dekn.grad inst.plasser	26 %	22,5 %	24 %
Dekn.grad oms.boliger	15,5 %	17,5 %	28 %
Samlet dekn.grad	41,5 %	40 %	53 %
Eneroms-dekning	71 %	78 %	100 %

**HVILKE RESULTAT ER OPPNÅDD
1997-2002:**

Det har vært en rimelig bra aktivitetsvekst i pleie- og omsorgssektoren, og 90 omsorgsboliger er blitt bygd.

HVA SKJER I PERIODEN 2002-2005:

I løpet av disse årene må kommunen ferdigstille sine sykehjemsprosjekter og se på personalressursen i forhold til dette. Kommunen har fått tilsagn på 114 sykehjemsplasser, men byggingen er ennå ikke påbegynt.

Kommunen har ikke i siste rapportering (I-55/2001) til fylkesmannen gitt noen kommentarer om sin erfaring med Handlingsplan for eldreomsorgen.

	1997	2000	2005
Eldre 80+	739	762	919
Årsverk i PO-tjenesten	382	412	460
Dekn.grad årsverk	52 %	54 %	50 %
Antall inst.plasser	211	212	186
Antall oms.boliger	9	90	90
Dekn.grad inst.plasser	28,5 %	29 %	20 %
Dekn.grad oms.boliger	1 %	12 %	10 %
Samlet dekn.grad	30 %	39 %	30 %
Eneroms-dekning	66 %	64 %	100 %



Bindal

HVILKE RESULTAT ER OPPNÅDD 1997-2002:

Pleie- og omsorgstjenesten er tilført 9 årsverk og 11 omsorgsboliger er bygd. I tillegg er det planlagt bygging av 13 sykehjemsplasser og 6 omsorgsboliger.

HVA SKJER I PERIODEN 2002-2005: Byggeprosjektene må ferdigstilles.

KOMMUNENS TILBAKEMELDING OM HPE(I-55/2001):

+ Gitt mulighet til å styrke tjenesten, flere stillinger og småstillinger er utvidet. Flere boliger har gitt en desentralisert tjeneste.

- Satt andre brukergrupper på sidelinjen. Samordning av tjenestene ble ikke prioritert

Hovedutfordringen framover vil bli å samordne tjenestene. Lage serviceerklæringer.

	1997	2000	2005
Eldre 80+	139	143	134
Årsverk i PO-tjenesten	65	71	74
Dekn.grad årsverk	47 %	49,5 %	55 %
Antall inst.plasser	24	25	35
Antall oms.boliger	10	21	27
Dekn.grad inst.plasser	17 %	17 %	26 %
Dekn.grad oms.boliger	7 %	14 %	20 %
Samlet dekn.grad	24 %	32 %	46 %
Eneroms-dekning	75 %	76 %	100 %



Sømna

HVILKE RESULTAT ER OPPNÅDD 1997-2002:

Pleie- og omsorgssektoren er tilført 5 årsverk, og kommunen har fått nytt sykehjem og flere omsorgsboliger.

HVA SKJER I PERIODEN 2002-2005: Opprettholde driftsnivået og bygge de siste omsorgsboligene.

KOMMUNENS TILBAKEMELDING OM HPE(I-55/2001):

Økt fokus på pleie- og omsorgstjenesten både internt og i Sømnasamfunnet.

Fokus på planarbeid og at utbygging har skjedd i henhold til denne.

	1997	2000	2005
Eldre 80+	123	137	120
Årsverk i PO-tjenesten	55	54	59
Dekn.grad årsverk	45 %	39 %	49 %
Antall inst.plasser	27	27	34
Antall oms.boliger	12	12	29
Dekn.grad inst.plasser	22 %	20 %	28 %
Dekn.grad oms.boliger	10 %	9 %	24 %
Samlet dekn.grad	32 %	28 %	52,5 %
Eneroms-dekning	41 %	41 %	100 %



Brønnøy

HVILKE RESULTAT ER OPPNÅDD 1997-2002:

Kommunen har bygd omsorgsboliger i denne perioden. Totalt sett er ikke aktivitetsveksten blitt slik som forutsatt da de faktisk har vært en reduksjon i pleie- og omsorgstjenesten fra 1998 og fra til 2002. Ansatte i PO-tjenesten i 1997 er uten ansatte i "funksjonshemmedetjenesten".

HVA SKJER I PERIODEN 2002-2005:

I denne perioden skal nytt sykehjem og omsorgsboliger i Brønnøysund bygges.

KOMMUNENS TILBAKEMELDING OM HPE(I-55/2001):

Satt fokus på utviklingen og behovene i eldreomsorgen. Ressurstilgangen for lav til tross for øremerkede tilskudd. Intensjonene i St.m. 50 er ikke innfridd.

Gitt mulighet for å jobbe med kvalitet og kvantitet på tilbudene.

Utfordringer å få en kvantitativ og kvalitativ god tjeneste med små ressurser.

	1997	2000	2005
Eldre 80+	317	337	340
Årsverk i PO-tjenesten	112	172	172
Dekn.grad årsverk	35 %	51 %	50,5 %
Antall inst.plasser	86	86	64
Antall oms.boliger	17	34	64
Dekn.grad inst.plasser	27 %	25,5 %	19 %
Dekn.grad oms.boliger	5,3 %	10 %	19 %
Samlet dekn.grad	32,5 %	35,5 %	37,5 %
Eneroms-dekning	42 %	49 %	100 %



Vega

HVILKE RESULTAT ER OPPNÅDD 1997-2002:

Pleie- og omsorgstjenesten er styrket. Ny enhet for demente er bygd og planer for ombygging av sykehjemmet er lagt.

HVA SKJER I PERIODEN 2002-2005:

Bygging av omsorgsboliger og renovering/ombygging av sykehjemmet.

KOMMUNENS TILBAKEMELDING OM HPE(I-55/2001):

Søkelyset er satt på pleie- og omsorgstjenesten både fra brukerperspektiv, de ansatte og politikerne. Utfordringen er reduksjonen i institusjonsplasser og oppbygging av hjemmetjenestene.

	1997	2000	2005
Eldre 80+	93	84	83
Årsverk i PO-tjenesten	52	54	53
Dekn.grad årsverk	56 %	64 %	64 %
Antall inst.plasser	41	41	20
Antall oms.boliger	0	0	9
Dekn.grad inst.plasser	44 %	49 %	24 %
Dekn.grad oms.boliger	0 %	0 %	11 %
Samlet dekn.grad	44 %	49 %	35 %
Eneroms-dekning	66 %	66 %	100 %



Vevelstad

HVILKE RESULTAT ER OPPNÅDD 1997-2002:

Kommunen styrket pleie- og omsorgstjenesten i årene før HPE, bl.a. ved etablering av egen enhet for demente og styrking av denne tjenesten. Driftstilskuddene har derfor bl.a. kompensert for dette.

HVA SKJER I PERIODEN 2002-2005:

Kommunen har ikke hatt behov for ytterligere utbygging og vil framover tilstrebe å opprettholde tjenestetilbudet.

Kommunen har i siste rapportering (I-55/2002) til fylkesmannen ikke kommentert sine erfaringer med Handlingsplan for eldreomsorgen.

	1997	2000	2005
Eldre 80+	45	47	38
Årsverk i PO-tjenesten	26	26	23
Dekn.grad årsverk	58 %	55 %	60,5 %
Antall inst.plasser	21	18	18
Antall oms.boliger	2	8	8
Dekn.grad inst.plasser	47 %	38 %	47 %
Dekn.grad oms.boliger	4 %	17 %	21 %
Samlet dekn.grad	51 %	55 %	68 %
Eneroms-dekning	100 %	100 %	100 %



Herøy

HVILKE RESULTAT ER OPPNÅDD 1997-2002:

Pleie- og omsorgstjenesten er styrket med 2,5 årsverk.

HVA SKJER I PERIODEN 2002-2005:

En liten økning i årsverk i pleie- og omsorgstjenesten. Bygging av omsorgsboliger og renovering/nybygg av sykehjem.

KOMMUNENS TILBAKEMELDING OM HPE(I-55/2001):

Vanskelig å følge intensjonen i planen da innføring av "kvoter" når det gjelder bygging ble innført. Fokus er likevel satt på tilbudet innen eldreomsorgen. Utfordringer framover vil være å beholde og rekruttere personell.

	1997	2000	2005
Eldre 80+	116	108	116
Årsverk i PO-tjenesten	63	64	66
Dekn.grad årsverk	54 %	59 %	57 %
Antall inst.plasser	43	34	24
Antall oms.boliger	0	7	16
Dekn.grad inst.plasser	37 %	31 %	21 %
Dekn.grad oms.boliger	0 %	6,5 %	14 %
Samlet dekn.grad	37 %	38 %	34,5 %
Eneroms-dekning	58 %	88 %	100 %



Alstahaug

HVILKE RESULTAT ER OPPNÅDD 1997-2002:

Pleie- og omsorgstjenesten er styrket med 9 årsverk ifølge rapporteringer. Kommunen tok i bruk omsorgsboliger og nytt sykehjem i forkant av HPE.

HVA SKJER I PERIODEN 2002-2005:

Ytterligere styrking av pleie- og omsorgssektoren.

Kommunen har i siste rapportering (I-55/2001) til fylkesmannen ikke kommentert sine erfaringer med Handlingsplan for eldreomsorgen.

	1997	2000	2005
Eldre 80+	215	225	258
Årsverk i PO-tjenesten	122	128	137
Dekn.grad årsverk	57 %	57 %	53 %
Antall inst.plasser	63	52	52
Antall oms.boliger	59	59	63
Dekn.grad inst.plasser	29 %	23 %	20 %
Dekn.grad oms.boliger	27 %	26 %	24 %
Samlet dekn.grad	57 %	49 %	44,5 %
Eneroms-dekning	87 %	100 %	100 %



Leirfjord

HVILKE RESULTAT ER OPPNÅDD 1997-2002:

Pleie- og omsorgstjenesten er styrket med 5 årsverk og kommunen har bygd omsorgsboliger og utvidet sykehjemmet med 2 plasser.

HVA SKJER I PERIODEN 2002-2005:

Kommunen er å anse som "ferdig" med aktiviteter i regi av Handlingsplan for eldreomsorgen.

KOMMUNENS TILBAKEMELDING OM HPE(I-55/2001):

Tilbudet til de eldre i kommunen er bedret. Utdelingen framover vil være et bedret tilbud i åpen omsorg og å få etablert et rehabiliteringstilbud.

	1997	2000	2005
Eldre 80+	165	159	137
Årsverk i PO-tjenesten	54	57	59
Dekn.grad årsverk	32,5 %	36 %	43 %
Antall inst.plasser	30	32	32
Antall oms.boliger	18	24	24
Dekn.grad inst.plasser	18 %	20 %	23 %
Dekn.grad oms.boliger	11 %	15 %	17,5 %
Samlet dekn.grad	29 %	35 %	41 %
Eneroms-dekning	80 %	81 %	81 %



Vefsn

HVILKE RESULTAT ER OPPNÅDD 1997-2002:

Pleie- og omsorgstjenesten er styrket med 7,5 årsverk. I tillegg er en institusjon ombygd og nye omsorgsboliger er bygd i tilknytning til denne.

HVA SKJER I PERIODEN 2002-2005: Vefsn sykehjem blir ombygd/renovert.

KOMMUNENS TILBAKEMELDING OM HPE(I-55/2001):

Fokus har i hovedsak vært på boligkapasiteten og ikke på tjenester. Institusjonene er blitt oppgradert. Utfordringene framover vil være effektivitet, kvalitet og fleksibilitet.

	1997	2000	2005
Eldre 80+	526	575	645
Årsverk i PO-tjenesten	259	317	342
Dekn.grad årsverk	49 %	55 %	53 %
Antall inst.plasser	132	139	143
Antall oms.boliger	0	66	66
Dekn.grad inst.plasser	25 %	24 %	22 %
Dekn.grad oms.boliger	0 %	11 %	10 %
Samlet dekn.grad	25 %	35,5 %	32,5 %
Eneroms-dekning	69,5 %	74 %	98 %



Grane

HVILKE RESULTAT ER OPPNÅDD 1997-2002:

Pleie- og omsorgstjenesten er styrket i perioden, og 2 boliger er blitt bygd.

HVA SKJER I PERIODEN 2002-2005: Kommunen planlegger nå utbygging/ renovering av sykehjemmet.

KOMMUNENS TILBAKEMELDING OM HPE (I-55/2001)

Økt fokus på faglig standard og brukerperspektiv. Økte rammer har gitt bedre kvalitet på tjenesten. Utfordringen vil være å opprettholde dagens tilbud med reduserte rammer.

	1997	2000	2005
Eldre 80+	113	112	94
Årsverk i PO-tjenesten	40	49	46
Dekn.grad årsverk	35 %	44 %	49 %
Antall inst.plasser	27	27	31
Antall oms.boliger	0	2	2
Dekn.grad inst.plasser	24 %	24 %	33 %
Dekn.grad oms.boliger	0 %	2 %	2 %
Samlet dekn.grad	24 %	26 %	35 %
Eneroms-dekning	100 %	100 %	100 %



Hattfjelldal

HVILKE RESULTAT ER OPPNÅDD 1997-2002:

Kommunen har bygd 20 omsorgsboliger og styrket pleie- og omsorgstjenesten med 4 årsverk.

HVA SKJER I PERIODEN 2002-2005: Kommunen skal renovere sykehjemmet.

KOMMUNENS TILBAKEMELDING OM HPE(I-55/2001):

Bygd omsorgsboliger med god finansiering som har dempet presset på institusjon. Hovedutfordringen framover vil være å styrke åpen omsorg og tilbudet til demente.

	1997	2000	2005
Eldre 80+	86	84	92
Årsverk i PO-tjenesten	51	55	54
Dekn.grad årsverk	59 %	65 %	58,5 %
Antall inst.plasser	22	22	22
Antall oms.boliger	0	20	20
Dekn.grad inst.plasser	25,5 %	26 %	24 %
Dekn.grad oms.boliger	0 %	24 %	22 %
Samlet dekn.grad	25,5 %	50 %	45,5 %
Eneroms-dekning	82 %	82 %	100 %



Dønna

HVILKE RESULTAT ER OPPNÅDD 1997-2002:

Kommunen har styrket pleie- og omsorgstjenesten med flere årsverk og samtidig bygd omsorgsboliger og renoverert sykehjemmet.

HVA SKJER I PERIODEN 2002-2005: Kommunen har ingen prosjekter i HPE-regi i denne perioden, men vil bestrebe seg på å opprettholde dagens tilbud innenfor reduserte rammer.

KOMMUNENS TILBAKEMELDING OM HPE(I-55/2001):

Bygging av omsorgsboliger. Utfordringer framover blir å opprettholde et godt tjenestetilbud med reduserte rammer, samt beholde og rekruttere kvalifisert personell.

	1997	2000	2005
Eldre 80+	98	88	94
Årsverk i PO-tjenesten	46	58	57
Dekn.grad årsverk	47 %	66 %	60,5 %
Antall inst.plasser	26	26	26
Antall oms.boliger	0	15	15
Dekn.grad inst.plasser	26,5 %	29,5 %	27,5 %
Dekn.grad oms.boliger	0 %	17 %	16 %
Samlet dekn.grad	26,5 %	46,5 %	43,5 %
Eneroms-dekning	69 %	100 %	100 %

HVILKE RESULTAT ER OPPNÅDD 1997-2002:

Kommunen har i perioden styrket pleie- og omsorgstjenesten med 3 årsverk.

HVA SKJER I PERIODEN 2002-2005:

Bygging av omsorgsboliger og sykehjemsplasser vil påbegynnes i 2003.

KOMMUNENS TILBAKEMELDING OM HPE(I-55/2001):

Den åpne omsorgen er blitt styrket samt bemanningen i helgene ved sykehjemmet. Utfordringene framover vil være rekruttering av kvalifisert personell og få stabilitet i personalgruppen.

	1997	2000	2005
Eldre 80+	90	104	113
Årsverk i PO-tjenesten	50	49	51
Dekn.grad årsverk	55,5 %	47 %	45 %
Antall inst.plasser	24	18	22
Antall oms.boliger	0	0	10
Dekn.grad inst.plasser	26,5 %	17 %	19,5 %
Dekn.grad oms.boliger	0 %	0 %	9 %
Samlet dekn.grad	26,5 %	17 %	28 %
Eneroms-dekning	50 %	100 %	100 %

HVILKE RESULTAT ER OPPNÅDD 1997-2002:

Kommunen har hatt en viss økning bemanningsmessig i pleie- og omsorgssektoren. Det er bygd omsorgsboliger og en egen enhet for demente er tatt i bruk.

HVA SKJER I PERIODEN 2002-2005:

I årene som kommer vil sykehjemmene bli renovert/ombygd og nye omsorgsboliger i tilknytning til disse vil bli bygd.

KOMMUNENS TILBAKEMELDING OM HPE(I-55/2001):

Pga. sin seine planlegging mener kommunen at de er blitt "tapere" i forhold til byggeprosjektene. Utfordringene framover er å få tilrettelagt for gode og framtidsrettede driftsformer samt rekruttere kvalifisert personell.

	1997	2000	2005
Eldre 80+	248	262	289
Årsverk i PO-tjenesten	130	133	131
Dekn.grad årsverk	52 %	51 %	45 %
Antall inst.plasser	56	52	67
Antall oms.boliger	12	31	45
Dekn.grad inst.plasser	22,5 %	20 %	23 %
Dekn.grad oms.boliger	5 %	12 %	15,5 %
Samlet dekn.grad	27 %	31,5 %	38,5 %
Eneroms-dekning	61,5 %	61,5 %	100 %

HVILKE RESULTAT ER OPPNÅDD 1997-2002:

Pleie- og omsorgstjenesten er blitt styrket bemanningsmessig i forhold til utviklingen av 80+. Omsorgsboliger er bygd.

HVA SKJER I PERIODEN 2002-2005:

Ytterligere styrking av pleie- og omsorgstjenesten både i forhold til personell og bygging av omsorgsboliger og sykehjem.

KOMMUNENS TILBAKEMELDING OM HPE(I-55/2001):

Øremerkede midler resulterte i en styrking av eldreomsorgen.

	1997	2000	2005
Eldre 80+	839	963	1125
Årsverk i PO-tjenesten	435	525	557
Dekn.grad årsverk	52 %	54,5 %	49,5 %
Antall inst.plasser	200	222	233
Antall oms.boliger	21	86	110
Dekn.grad inst.plasser	24 %	23 %	21 %
Dekn.grad oms.boliger	2,5 %	9 %	10 %
Samlet dekn.grad	26 %	32 %	30,5 %
Eneroms-dekning	84 %	86,5 %	100 %

HVILKE RESULTAT ER OPPNÅDD 1997-2002:

Lurøy kommune har redusert antall plasser i institusjon og bygget ut den åpne omsorgen. Personell har skiftet arbeidssted og flere brukere får et kvalitativt bedre tilbud. Pleie- og omsorgstjenesten er tilført 5 årsverk i perioden.

HVA SKJER I PERIODEN 2002-2005:

Kommunen er ferdig med byggingen av omsorgsboliger og vil framover videreutvikle pleie- og omsorgstjenesten.

KOMMUNENS TILBAKEMELDING OM HPE(I-55/2001):

Satsing på eldreomsorg var planlagt før HPE kom og tilskuddene knyttet til HPE kom godt med. Opprettholde standard og status på tjenestene framover blir en utfordring med endrede rammebetingelser.

	1997	2000	2005
Eldre 80+	145	135	118
Årsverk i PO-tjenesten	61	59	65
Dekn.grad årsverk	42 %	43,5 %	55 %
Antall inst.plasser	23	17	17
Antall oms.boliger	0	16	16
Dekn.grad inst.plasser	16 %	12,5 %	14 %
Dekn.grad oms.boliger	0 %	12 %	13,5 %
Samlet dekn.grad	16 %	24 %	28 %
Eneroms-dekning	65 %	100 %	100 %



Træna

HVILKE RESULTAT ER OPPNÅDD 1997-2002:

Pleie- og omsorgstjenesten er styrket med 3 årsverk i perioden.

HVA SKJER I PERIODEN 2002-2005:

Opprettholde nivået på dagens tjeneste og videreutvikle denne.

KOMMUNENS TILBAKEMELDING OM HPE(I-55/2001):

Øremerkede midler til styrking av tjenestene, men vanskelig å rekruttere fagpersonell. I utgangspunktet en god pleie- og omsorgstjeneste.

	1997	2000	2005
Eldre 80+	16	21	26
Årsverk i PO-tjenesten	13	16	16
Dekn.grad årsverk	81 %	76 %	61,5 %
Antall inst.plasser	13	13	13
Antall oms.boliger	0	0	0
Dekn.grad inst.plasser	81 %	62 %	50 %
Dekn.grad oms.boliger	0 %	0 %	0 %
Samlet dekn.grad	81 %	62 %	50 %
Eneroms-dekning	85,5 %	85,5 %	85,5 %



Rødøy

HVILKE RESULTAT ER OPPNÅDD 1997-2002:

Pleie- og omsorgstjenesten er blitt styrket og 11 omsorgsboliger er blitt bygd.

HVA SKJER I PERIODEN 2002-2005:

Fortsatt styrking av pleie- og omsorgstjenesten og renovering/eneromsutbygging av sykehjemmet.

KOMMUNENS TILBAKEMELDING OM HPE(I-55/2001):

Muligheter for rehabilitering av sykehjemmet og bygging av omsorgsboliger.

	1997	2000	2005
Eldre 80+	92	99	86
Årsverk i PO-tjenesten	47	46	50
Dekn.grad årsverk	51 %	46,5 %	58 %
Antall inst.plasser	36	30	30
Antall oms.boliger	0	11	11
Dekn.grad inst.plasser	39 %	33 %	35 %
Dekn.grad oms.boliger	0 %	11 %	13 %
Samlet dekn.grad	39 %	41 %	47,5 %
Eneroms-dekning	61 %	80 %	100 %



Meløy

HVILKE RESULTAT ER OPPNÅDD 1997-2002:

Pleie- og omsorgstjenesten er styrket og omsorgsboliger er bygd.

HVA SKJER I PERIODEN 2002-2005:

Fortsatt utvikling av pleie- og omsorgstjenesten. Renovering av sykehjem.

KOMMUNENS TILBAKEMELDING OM HPE(I-55/2001):

Viktig for nødvendig planarbeid innen omsorgssektoren og bygging av boliger og styrking av tjenestene. Utfordringer framover vil bli å opprettholde dagens nivå på tjenestene ved endrede ramme- forutsetninger.

	1997	2000	2005
Eldre 80+	320	348	360
Årsverk i PO-tjenesten	157	167	171
Dekn.grad årsverk	49 %	48 %	47 %
Antall inst.plasser	87	80	80
Antall oms.boliger	0	56	58
Dekn.grad inst.plasser	27 %	23 %	22 %
Dekn.grad oms.boliger	0 %	16 %	16 %
Samlet dekn.grad	27 %	39 %	38 %
Eneroms-dekning	86 %	85 %	100 %



Gildeskål

HVILKE RESULTAT ER OPPNÅDD 1997-2002:

Pleie- og omsorgssektoren er styrket.

HVA SKJER I PERIODEN 2002-2005:

Bygging/renovering av sykehjem og omsorgsboliger.

KOMMUNENS TILBAKEMELDING OM HPE(I-55/2001):

Fokus er satt på eldreomsorgen både personellmessig og i forhold til sykehjem/ boliger. Utfordringer å få til en helhetlig tjeneste med kvalifisert personell..

	1997	2000	2005
Eldre 80+	178	187	190
Årsverk i PO-tjenesten	74	86	89,5
Dekn.grad årsverk	41,5 %	46 %	47 %
Antall inst.plasser	45	45	37
Antall oms.boliger	0	0	16
Dekn.grad inst.plasser	25 %	24 %	19 %
Dekn.grad oms.boliger	0 %	0 %	8 %
Samlet dekn.grad	25 %	24 %	28 %
Eneroms-dekning	51 %	51 %	100 %



Beiarn

HVILKE RESULTAT ER OPPNÅDD 1997-2002:

Kommunen har i perioden bygd ned institusjonsomsorgen og styrket den åpne omsorgen. Med samme personalressurs har flere fått en kvalitativt bedre tilbud.

HVA SKJER I PERIODEN 2002-2005:

Kommunen må innenfor endrede rammebetingelser opprettholde tilbudet på dagens nivå til alle brukergrupper.

KOMMUNENS TILBAKEMELDING OM HPE(I-55/2001):

Øremerkede midler har gitt kommunen mulighet til å "modernisere" eldreomsorgen for å kunne gi et fleksibelt og tilpasset tilbud. Tilstrekkelig fagpersonell er hovedutfordringen framover.

	1997	2000	2005
Eldre 80+	83	76	74
Årsverk i PO-tjenesten	41	41	40
Dekn.grad årsverk	49 %	54 %	55,5 %
Antall inst.plasser	25	25	20
Antall oms.boliger	0	13	13
Dekn.grad inst.plasser	30 %	33 %	33,5 %
Dekn.grad oms.boliger	0 %	17 %	17,5 %
Samlet dekn.grad	30 %	50 %	44,5 %
Eneroms-dekning	100 %	100 %	100 %



Saltdal

HVILKE RESULTAT ER OPPNÅDD 1997-2002:

Kommunen har styrket pleie- og omsorgstjenesten både personellmessig og bygningsmessig.

HVA SKJER I PERIODEN 2002-2005:

Kommunen må tilstrebe å opprettholde dagens tjenestetilbud til alle sine brukere.

KOMMUNENS TILBAKEMELDING OM HPE(I-55/2001):

Ført til en positiv utvikling av pleie- og omsorgssektoren, men for lite midler til ytterligere investeringer.

	1997	2000	2005
Eldre 80+	231	248	254
Årsverk i PO-tjenesten	283	273	286
Dekn.grad årsverk	122,5 %	110 %	112,5 %
Antall inst.plasser	56	50	41
Antall oms.boliger	20	20	32
Dekn.grad inst.plasser	24 %	20 %	16 %
Dekn.grad oms.boliger	8,5 %	8 %	12,5 %
Samlet dekn.grad	33 %	28 %	29 %
Eneroms-dekning	57 %	76 %	100 %



Fauske

HVILKE RESULTAT ER OPPNÅDD 1997-2002:

Tallene for årsverk i PO-tjenesten kan ikke sammenliknes fra 1997 og fram til 2000. Kommunen har i handlingsplanperioden styrket tjenesten med 7 årsverk og bygd omsorgsboliger.

HVA SKJER I PERIODEN 2002-2005:

Renovering/nybygg sykehjem med tilsammen 55 plasser. Opprettholde tjenestetilbudet innenfor endrede rammebetingelser.

KOMMUNENS TILBAKEMELDING OM HPE(I-55/2001):

Øremerkede midler har styrket tjenesten. Utfordringer framover blir rekruttering av personell, forebyggende arbeid, demensomsorg.

	1997	2000	2005
Eldre 80+	429	453	483
Årsverk i PO-tjenesten	123	190	198
Dekn.grad årsverk	28,5 %	42 %	41 %
Antall inst.plasser	107	112	110
Antall oms.boliger	0	58	58
Dekn.grad inst.plasser	25 %	24,5 %	21 %
Dekn.grad oms.boliger	0 %	13 %	12 %
Samlet dekn.grad	25 %	37,5 %	33 %
Eneroms-dekning	59 %	62,5 %	100 %



Skjerstad

HVILKE RESULTAT ER OPPNÅDD 1997-2002:

Pleie- og omsorgstjenesten er styrket og organisatoriske endringer er gjort for å bedre tjenestetilbudet.

HVA SKJER I PERIODEN 2002-2005:

Renovering/bygging av sykehjem og omsorgsboliger.

KOMMUNENS TILBAKEMELDING OM HPE(I-55/2001):

Øremerkede tilskudd bidratt til å opprettholde tjenestetilbudet. Fokus er satt på tjenesten. Framover blir utfordringen kommunens økonomi og muligheten for tilstrekkelig fagpersonell.

	1997	2000	2005
Eldre 80+	90	97	99
Årsverk i PO-tjenesten	39	38	37
Dekn.grad årsverk	43 %	39 %	37,5 %
Antall inst.plasser	27	27	20
Antall oms.boliger	0	0	3
Dekn.grad inst.plasser	30 %	28 %	20 %
Dekn.grad oms.boliger	0 %	0 %	3 %
Samlet dekn.grad	30 %	28 %	23 %
Eneroms-dekning	63 %	63 %	100 %



Sørfold

HVILKE RESULTAT ER OPPNÅDD 1997-2002:

Pleie- og omsorgstjenesten er styrket med flere årsverk og omsorgsboliger er blitt bygd.

HVA SKJER I PERIODEN 2002-2005:

Kommunen skal nå bygge sykehjemsplasser.

KOMMUNENS TILBAKEMELDING OM HPE(I-55/2001):

HPE har gitt kommunen mulighet til å styrke pleie- og omsorgstjenesten på med personell og botilbud til de eldre. Utfordringer framover blir kompetanseheving, sikre et godt og tilpasset institusjonstilbud og ha fokus på kvaliteten på tjenestetilbudet.

	1997	2000	2005
Eldre 80+	148	155	151
Årsverk i PO-tjenesten	70	72	74
Dekn.grad årsverk	47 %	46 %	49 %
Antall inst.plasser	39	38	40
Antall oms.boliger	6	18	18
Dekn.grad inst.plasser	26 %	24,5 %	26,5 %
Dekn.grad oms.boliger	4 %	11,5 %	12 %
Samlet dekn.grad	30 %	36 %	38 %
Eneroms-dekning	74 %	79 %	100 %



Steigen

HVILKE RESULTAT ER OPPNÅDD 1997-2002:

Kommunen styrket pleie- og omsorgstjenesten fram mot 2001. I løpet av 2001 ble ny institusjon erstattet av 2 og organisatoriske endringer medførte reduksjon i antall ansatte.

HVA SKJER I PERIODEN 2002-2005:

Kommunen er ferdig med sine byggeprosjekter. Tjenestetilbudet må forsøkes opprettholdt med dagens personellressurser.

KOMMUNENS TILBAKEMELDING OM HPE(I-55/2001):

Planarbeidet har vært positivt for kommunen og et redskap for videre arbeid. Utfordringer framover vil være å ha fokus på kompetanse og kvalitet. Rekruttering av personell vil også bli satt fokus på framover.

	1997	2000	2005
Eldre 80+	207	214	208
Årsverk i PO-tjenesten	87	89	88
Dekn.grad årsverk	42 %	41,5 %	42 %
Antall inst.plasser	63	60	38
Antall oms.boliger	3	3	23
Dekn.grad inst.plasser	30 %	28 %	18 %
Dekn.grad oms.boliger	1,5 %	1 %	11 %
Samlet dekn.grad	32 %	29 %	29 %
Eneroms-dekning	65 %	66,5 %	100 %



Hamarøy

HVILKE RESULTAT ER OPPNÅDD 1997-2002:

Kommunen har styrket tjenesten med 3 årsverk., fortrinnsvis i hjemmebaserte tjenester.

HVA SKJER I PERIODEN 2002-2005:

Bygging av omsorgsboliger og å opprettholde nivået på dagens tjeneste.

KOMMUNENS TILBAKEMELDING OM HPE(I-55/2001):

Et godt redskap for å dokumentere og beregne behov. Utfordringer framover blir å opprettholde nivået på tjenestene og rekruttere personell med ønsket kompetanse.

	1997	2000	2005
Eldre 80+	150	138	154
Årsverk i PO-tjenesten	50	63	63
Dekn.grad årsverk	33 %	45,5 %	41 %
Antall inst.plasser	25	32	32
Antall oms.boliger	0	6	16
Dekn.grad inst.plasser	16 %	23 %	21 %
Dekn.grad oms.boliger	0 %	4 %	10 %
Samlet dekn.grad	16 %	27,5 %	31 %
Eneroms-dekning	40 %	87,5 %	87,5 %



Tysfjord

HVILKE RESULTAT ER OPPNÅDD 1997-2002:

Kommunen har i perioden bygd 26 omsorgsboliger og bare i liten grad styrket pleie- og omsorgstjenesten personellmessig.

HVA SKJER I PERIODEN 2002-2005:

Ifølge planrapportering vil den åpne omsorgen styrkes betraktelig i denne perioden. Kommunen bygger sykehjem med 20 plasser i tilknytning til nye omsorgsboliger.

Kommunen har i siste rapportering (I-55/2002) til fylkesmannen ikke kommentert om erfaringene med Handlingsplan for eldreomsorgen.

	1997	2000	2005
Eldre 80+	117	119	135
Årsverk i PO-tjenesten	77	78	91
Dekn.grad årsverk	65,5 %	65,5 %	67 %
Antall inst.plasser	41	41	20
Antall oms.boliger	16	26	42
Dekn.grad inst.plasser	35 %	34,5 %	15 %
Dekn.grad oms.boliger	13,5 %	22 %	31 %
Samlet dekn.grad	48,5 %	56 %	46 %
Eneroms-dekning	27 %	27 %	100 %



Lødingen

HVILKE RESULTAT ER OPPNÅDD 1997-2002:

Kommunen har i perioden bygd nytt sykehjem og omsorgsboliger. Pleie- og omsorgstjenesten er ifølge rapporteringer styrket med 10 årsverk.

HVA SKJER I PERIODEN 2002-2005:

Kommunen er ferdig med sine byggeprosjekter i HPE-regi.

KOMMUNENS TILBAKEMELDING OM HPE(I-55/2001):

God finansiering i forhold til sykehjem og omsorgsboliger og botilbudet til de eldre er blitt godt. Fokus framover vil være kvalitet på tjenesten og en bedre utnyttelse av personellressursene.

	1997	2000	2005
Eldre 80+	137	130	153
Årsverk i PO-tjenesten	65	73	75
Dekn.grad årsverk	47 %	56 %	49 %
Antall inst.plasser	43	35	32
Antall oms.boliger	0	0	16
Dekn.grad inst.plasser	31 %	27 %	21 %
Dekn.grad oms.boliger	0 %	0 %	10,5 %
Samlet dekn.grad	31 %	27 %	31 %
Eneroms-dekning	53,5 %	60 %	100 %



Tjeldsund

HVILKE RESULTAT ER OPPNÅDD 1997-2002:

Kommunen har i perioden bygd 8 omsorgsboliger og styrket tjenesten med 4 årsverk.

HVA SKJER I PERIODEN 2002-2005:

Kommunen bygger nytt sykehjem med 16 plasser.

KOMMUNENS TILBAKEMELDING OM HPE(I-55/2001):

Gitt kommunen mulighet til å bygge sykehjem og omsorgsboliger.

	1997	2000	2005
Eldre 80+	79	85	93
Årsverk i PO-tjenesten	44	47	48
Dekn.grad årsverk	55,5 %	55 %	51,5 %
Antall inst.plasser	33	25	16
Antall oms.boliger	0	10	10
Dekn.grad inst.plasser	42 %	29 %	17 %
Dekn.grad oms.boliger	0 %	11,5 %	10,5 %
Samlet dekn.grad	42 %	41 %	28 %
Eneroms-dekning	100 %	100 %	100 %



Evenes

HVILKE RESULTAT ER OPPNÅDD 1997-2002:

Kommunen har i perioden redusert antall institusjonsplasser med 20. Institusjonen er bygd om og i tillegg er 32 omsorgsboliger ferdigstilt. Tjenesten er tilført 3 årsverk.

HVA SKJER I PERIODEN 2002-2005:

Kommunen er ferdig med sine byggeprosjekter i HPE-regi.

KOMMUNENS TILBAKEMELDING OM HPE(I-55/2001):

Tilskudd gitt økt standard på institusjon og omsorgsboliger. Stor satsing på omsorgsboliger kan gi utrygghet hos brukerne som kanskje forventer sykehjemsplass.

	1997	2000	2005
Eldre 80+	114	107	98
Årsverk i PO-tjenesten	53	56	55
Dekn.grad årsverk	46,5 %	52 %	56 %
Antall inst.plasser	40	34	20
Antall oms.boliger	0	8	32
Dekn.grad inst.plasser	35 %	32 %	20 %
Dekn.grad oms.boliger	0 %	7,5 %	32,5 %
Samlet dekn.grad	35 %	39 %	53 %
Eneroms-dekning	55 %	53 %	100 %



Ballangen

HVILKE RESULTAT ER OPPNÅDD 1997-2002:

Kommunen har styrket tjenesten med til sammen 9 årsverk i perioden og bygd 21 omsorgsboliger.

HVA SKJER I PERIODEN 2002-2005:

Renovering/ombygging av sykehjemmet vil være ferdig i løpet av 2003.

KOMMUNENS TILBAKEMELDING OM HPE(I-55/2001):

Ført til en positiv utvikling av eldreomsorgen både i forhold til personalressurser og nybygg. Utfordringer framover vil være å rekruttere og å beholde kvalifisert personell.

	1997	2000	2005
Eldre 80+	175	168	188
Årsverk i PO-tjenesten	74	80	87
Dekn.grad årsverk	42 %	47,5 %	46 %
Antall inst.plasser	44	46	37
Antall oms.boliger	0	5	21
Dekn.grad inst.plasser	25 %	27 %	19,5 %
Dekn.grad oms.boliger	0 %	3 %	11 %
Samlet dekn.grad	25 %	30 %	31 %
Eneroms-dekning	54,5 %	48 %	100 %



Røst

HVILKE RESULTAT ER OPPNÅDD 1997-2002:

Pleie- og omsorgstjenesten er styrket med 1 årsverk i perioden og det er bygd 10 omsorgsboliger.

HVA SKJER I PERIODEN 2002-2005:

Kommunen er ferdig med sine byggeprosjekter.

KOMMUNENS TILBAKEMELDING OM HPE(I-55/2001):

Øremerkede tilskudd har ført til en god og stabil bemanning. Kommuneøkonomien vil være den største utfordringen i årene som kommer.

	1997	2000	2005
Eldre 80+	20	25	30
Årsverk i PO-tjenesten	23	24	23
Dekn.grad årsverk	115 %	96 %	76,5 %
Antall inst.plasser	14	11	11
Antall oms.boliger	0	6	10
Dekn.grad inst.plasser	70 %	44 %	36,5 %
Dekn.grad oms.boliger	0 %	24 %	33 %
Samlet dekn.grad	70 %	68 %	70 %
Eneroms-dekning	43 %	82 %	100 %



Værøy

HVILKE RESULTAT ER OPPNÅDD 1997-2002:

Pleie- og omsorgstjenesten er tilført 1,3 årsverk i perioden og det er bygd 3 omsorgsboliger.

HVA SKJER I PERIODEN 2002-2005:

Kommunen er ferdig med sine byggeprosjekter.

KOMMUNENS TILBAKEMELDING OM HPE(I-55/2001):

Et viktig styringsredskap for utviklingen av pleie- og omsorgstjenesten både blant politikere og ansatte.

	1997	2000	2005
Eldre 80+	39	45	46
Årsverk i PO-tjenesten	25	24	27
Dekn.grad årsverk	64 %	53 %	58,5 %
Antall inst.plasser	0	0	0
Antall oms.boliger	22	26	26
Dekn.grad inst.plasser	0 %	0 %	0 %
Dekn.grad oms.boliger	56 %	57,5 %	56,5 %
Samlet dekn.grad	56 %	57,5 %	56,5 %
Eneroms-dekning	0 %	0 %	0 %



HVILKE RESULTAT ER OPPNÅDD 1997-2002:

Kommunen har styrket pleie- og omsorgstjenesten bra. Tallene for 1997 når det gjelder årsverk i pleie- og omsorgstjenesten er ikke direkte sammenlignbare med tallene i 2000 da tjenesten for funksjonshemmede i denne perioden ble innlemmet i PO-tjenesten.

HVA SKJER 2002-2005:

Kommunen er i 2002 gitt prioritet til bygging av 50 sykehjemsplasser, og kommunen ønsker å bygge nytt sykehjem som bl a skal erstatte 40 institusjonsplasser i andre institusjoner. Kommunen har selv planer om å renovere Vestvågøy sykehjem til 54 plasser og dette antallet er tatt inn i antallet sykehjemsplasser i 2005.

KOMMUNENS TILBAKEMELDING OM HPE(1-55/2001):

HPE har vært et viktig bidrag til fornyelse av eldreomsorgen, både i forhold til planverk, personell og bofasiliteter. Fokus har vært satt på kvalitet i tjenesten, kompetanse og holdningsendringer. Statens mål om omsorgsboliger med fellesareal burde kommet på et tidligere i handlingssplanperioden.

Hovedutfordringene framover vil være i forhold til driftskostnadene - opprettholde driften på dagens nivå og tilpasse den framtidige behov. Likeledes blir det en utfordring å bygge og Vestvågøy sykehjem, og det presiseres at bortfallet av tilskuddordningen faller uheldig ut for kommunen, og at ordningen burde vært forlenget ut planperioden, dvs 2005.

	1997	2000	2005
Eldre 80+	510	508	555
Årsverk i PO-tjenesten	164	237	254
Dekn.grad årsverk	32 %	46 %	46 %
Antall inst.plasser	138	120	121
Antall oms.boliger	18	55	55
Dekn.grad inst.plasser	27 %	24 %	22 %
Dekn.grad oms.boliger	3,5 %	11 %	10 %
Samlet dekn.grad	30,5 %	34 %	32 %
Eneroms-dekning	42 %	48 %	100 %



Flakstad

HVILKE RESULTAT ER OPPNÅDD 1997-2002:

Kommunen har i perioden avvirket et aldershjem og på den måten redusert personalressursen noe. Den gjelder i hovedsak ressurser som ikke er direkte knyttet til personlig tjenesteyting.

HVA SKJER I PERIODEN 2002-2005:

Bygging av 6 sykehjemsplasser.

KOMMUNENS TILBAKEMELDING OM HPE(I-55/2001):

Fokus er satt på eldres behov, både hos politikere og ansatte i pleie- og omsorgstjenesten.

	1997	2000	2005
Eldre 80+	77	77	90
Årsverk i PO-tjenesten	50	47	48
Dekn.grad årsverk	65 %	61 %	53 %
Antall inst.plasser	35	23	26
Antall oms.boliger	4	4	4
Dekn.grad inst.plasser	45,5 %	30 %	29 %
Dekn.grad oms.boliger	5 %	5 %	4 %
Samlet dekn.grad	50,5 %	35 %	33 %
Eneroms-dekning	83 %	74 %	100 %



Vågan

HVILKE RESULTAT ER OPPNÅDD 1997-2002:

Pleie- og omsorgstjenesten er blitt styrket og kommunen har bygd over 100 omsorgsboliger. Tallene som gjelder årsverk i PO-tjenesten 1997 kan ikke direkte sammenlignes med 2000 da tjenesten til funksjonshemmede ble tatt inn i PO-tjenesten i denne perioden.

HVA SKJER I PERIODEN 2002-2005:

Kommunen har fått prioritet på bygging av 50 sykehjemsplasser i 2002 og vil starte med byggingen i 2003. I de neste årene vil hovedutfordringen for kommunen bli å opprettholde driften i PO-tjenesten på dagens nivå og bygge den ut i takt med behovene.

KOMMUNENS TILBAKEMELDING OM HPE(I-55/2001):

Har fått løst mange driftsmessige utfordringer innenfor PO-tjenesten og standarden på boliger/institusjoner er bedret. Negativt har vært mangel på informasjon i oppstartingsfasen og mangel på retningslinjer fra staten vedr prioriteringer

	1997	2000	2005
Eldre 80+	398	425	497
Årsverk i PO-tjenesten	170	228	232
Dekn.grad årsverk	43 %	53 %	46 %
Antall inst.plasser	120	135	95
Antall oms.boliger	11	57	117
Dekn.grad inst.plasser	30 %	32 %	19 %
Dekn.grad oms.boliger	3 %	13 %	23,5 %
Samlet dekn.grad	33 %	45 %	42,5 %
Eneroms-dekning	38 %	35 %	100 %

i kommunen. Hovedutfordringen blir å ordne opp i ” statens håndtering av denne reformen – ”fritt fram” med byggeprosjekter inntil en viss dato deretter prioriteringsregler som var lite forutsigbare.



Hadsel

HVILKE RESULTAT ER OPPNÅDD 1997-2002:

PO-tjenesten er styrket rent personellmessig og kommunen har bygd 51 omsorgsboliger.

HVA SKJER I PERIODEN 2002-2005:

Kommunen er ferdig med sine byggeprosjekter knyttet til handlingsplanen og vil utfordringen framover vil være å opprettholde tjenestetilbudet på dagens nivå og bygge det ut i takt med behovene i kommunen.

KOMMUNENS TILBAKEMELDING OM HPE(I-55/2001):

HPE har først og fremst ført til vesentlig bedring av bostandarden til de eldre. Burde vært krav om fellesareal og fasiliteter for personell. Personalløkningen i planperioden vil nå bli redusert grunnet kommuneøkonomien som er dårlig. Uheldig at rapporten om sykehjemmenes framtid kom midt i planperioden. En grundig debatt om framtidens eldreomsorg savnes.

	1997	2000	2005
Eldre 80+	392	420	455
Årsverk i PO-tjenesten	203	222	236
Dekn.grad årsverk	52 %	53 %	52 %
Antall inst.plasser	95	100	100
Antall oms.boliger	47	71	98
Dekn.grad inst.plasser	24 %	24 %	22 %
Dekn.grad oms.boliger	12 %	17 %	21,5 %
Samlet dekn.grad	36 %	41 %	43,5 %
Eneroms-dekning	83 %	74 %	74 %



Bø

HVILKE RESULTAT ER OPPNÅDD 1997-2002:

Kommunen har styrket pleie- og omsorgstjenesten, fortrinnsvis den åpne omsorgen.

HVA SKJER I PERIODEN 2002-2005:

Kommunen vil i årene som kommer bygge ferdig sitt sykehjem og omsorgsboliger.

Kommunen har i sin siste rapportering (I-55/2001) til fylkesmannen ikke kommentert sine erfaringer med Handlingsplan for eldreomsorgen.

	1997	2000	2005
Eldre 80+	270	273	284
Årsverk i PO-tjenesten	96	114	121
Dekn.grad årsverk	35,5 %	42 %	42,5 %
Antall inst.plasser	80	77	58
Antall oms.boliger	0	0	28
Dekn.grad inst.plasser	29,5 %	28 %	20,5 %
Dekn.grad oms.boliger	0 %	0 %	10 %
Samlet dekn.grad	29,5 %	28 %	30 %
Eneroms-dekning	62,5 %	63,5 %	100 %

**HVILKE RESULTAT ER OPPNÅDD
1997-2002:**

Isolert sett vises det til ingen aktivitetsvekst i perioden, men kommunen har gjort organisatoriske endringer og effektivisert driften i renovert sykehjem. Dette har resultert i flere stillinger i åpen omsorg uten at totalen er økt.

HVA SKJER I PERIODEN 2002-2005:

Det skal bygges 6 sykehjemsplasser og 6 omsorgsboliger i tilknytning til Myreheimen.

**KOMMUNENS TILBAKEMELDING
OM HPE(I-55/2001):**

Begge sykehjemmene har i dag bare enerom. Kan gi et bredere tilbud til eldre og omsorgstrengende. Tisluddsordningen til investeringer burde vært styrt på en annen måte.

	1997	2000	2005
Eldre 80+	174	188	202
Årsverk i PO-tjenesten	120	117	120
Dekn.grad årsverk	69 %	62 %	59 %
Antall inst.plasser	53	53	58
Antall oms.boliger	0	12	18
Dekn.grad inst.plasser	30,5 %	28 %	29 %
Dekn.grad oms.boliger	0 %	6 %	9 %
Samlet dekn.grad	30,5 %	34,5 %	37,5 %
Eneroms-dekning	100 %	100 %	100 %

**HVILKE RESULTAT ER OPPNÅDD
1997-2002:**

Kommunen har bygd nytt sykehjem og 50 omsorgsboliger i handlingsplanperioden. Likeledes er PO-tjenesten styrket personellmessig både gjennom nye stillinger og ved effektiviseringstiltak.

HVA SKJER I PERIODEN 2002-2005:

Kommunen er ferdig med byggeprosjektene knyttet til handlingsplanen. Framover vil utfordringen være å opprettholde tjenestetilbudet på dagens nivå og bygge det ut i takt med behovene i befolkningen.

**KOMMUNENS TILBAKEMELDING
OM HPE(I-55/2001):**

Handlingsplanen har ført til et betydelig løft for pleie- og omsorgstjenesten i kommunen. Økningen på 21,75 årsverk tilsvarer tilskuddets størrelse. Den kvalitative forbedring av tjenestene er ikke slik som ønsket da antall eldre i perioden har økt med 12%, og personellveksten har i hovedsak gått med til å dekke primære behov. Rent bygningsmessig har HPE vært særdeles viktig.

	1997	2000	2005
Eldre 80+	357	405	442
Årsverk i PO-tjenesten	196	214	211
Dekn.grad årsverk	55 %	53 %	48 %
Antall inst.plasser	78	68	67
Antall oms.boliger	44	95	95
Dekn.grad inst.plasser	22 %	17 %	15 %
Dekn.grad oms.boliger	12 %	23,5 %	21,5 %
Samlet dekn.grad	34 %	40 %	36,5 %
Eneroms-dekning	56,5 %	70,5 %	100 %



Andøy

HVILKE RESULTAT ER OPPNÅDD 1997-2002:

Kommunen har hatt en god styrking av pleie- og omsorgstjenesten, fortrinnsvis i den åpne omsorgen.

HVA SKJER I PERIODEN 2002-2005:

I denne perioden vil 9 sykehjemsplasser til demente bli bygget i tilknytning til Kiljordheimen.

KOMMUNENS TILBAKEMELDING OM HPE(I-55/2001):

Handlingsplanen har bidratt til at tjenesten er blitt styrket med 21 årsverk og omsorgsboliger er blitt bygget. Hovedutfordringene framover vil være rekruttering av fagfolk, utbygging av institusjonsplasser og omsorgsboliger, og å styrke bemanningen i institusjoene pga større pleietyngde.

	1997	2000	2005
Eldre 80+	346	333	344
Årsverk i PO-tjenesten	153	163	176
Dekn.grad årsverk	44 %	49 %	51 %
Antall inst.plasser	80	79	88
Antall oms.boliger	23	23	28
Dekn.grad inst.plasser	23 %	24 %	25,5 %
Dekn.grad oms.boliger	6,5 %	7 %	8 %
Samlet dekn.grad	30 %	30,5 %	33,5 %
Eneroms-dekning	60 %	80 %	82 %



Moskenes

HVILKE RESULTAT ER OPPNÅDD 1997-2002:

Nytt sykehjem ble tatt i bruk i 1999 i erstatning for 2 institusjoner. Personellveksten har derfor ikke vært samsvar med tilskuddsøkningen, men likevel slik at tilskudd er utbetalt.

HVA SKJER I PERIODEN 2002-2005:

Kommunen må forsøke å opprettholde tjenestetilbudet på dagens nivå.

KOMMUNENS TILBAKEMELDING OM HPE(I-55/2001):

HPE har bidratt til at fokus er satt på eldreomsorgen med egne planer og utvikling av tjenestetilbud.

	1997	2000	2005
Eldre 80+	71	74	78
Årsverk i PO-tjenesten	40	40	44
Dekn.grad årsverk	56 %	54 %	56 %
Antall inst.plasser	28	22	24
Antall oms.boliger	0	0	0
Dekn.grad inst.plasser	39 %	29,5 %	30,5 %
Dekn.grad oms.boliger	0 %	0 %	0 %
Samlet dekn.grad	39 %	29,5 %	30,5 %
Eneroms-dekning	35,5 %	100 %	100 %

7. Oppsummering

De konkrete resultatene er beskrevet i tabellene på de foregående sider. Kommunene i Nordland har gjort en stor innsats for å innfri målene i Handlingsplan for eldreomsorgen. Pleie- og omsorgstjenesten er blitt styrket gjennom øremerkede driftstilskudd, og tilskudd fra Husbanken har gjort det mulig å få bygd både omsorgsboliger og sykehjem.

Resultatet av 4 års satsing på pleie- og omsorgstjenesten må også ses i lys av utviklingen for øvrig i samme sektor. Det har vært relativt stram styring og tett oppfølging fra fylkesmann og fylkeslege i bruk av øremerkede midler både til drift og investering. Oppfølging av øremerkede midler kan være forholdsvis greit i økonomisk stabile tider, mens det kan være mer problematisk når kommunene har hatt en mer stram økonomi å forholde seg til. Likevel har en gjennom møter med kommunene blitt enige om at aktivitetskravene er innfridd både gjennom opprettelse av flere årsverk og effektiviseringstiltak/omorganisering, slik at tilskudd er blitt utbetalt som forutsatt.

Kommunene i Nordland vil i løpet av 2005 ha en bygningsmasse som godt vil kunne ivareta befolkningens behov for tiltak og tjenester. 1232 omsorgsboliger er bygget og 1298 sykehjems plasser har fått ny standard, enten gjennom renovering eller ved nybygg. Gamle institusjoner er da blitt sanert. Aldershjems plasser er avviklet og erstattet med omsorgsboliger, noen med fellesareal og noen som frittstående boliger.

Personellveksten har vært rimelig bra og mange allerede tilsatte i pleie- og omsorgssektoren har hatt mulighet til kompetanseheving og til å avlegge fagprøve bl a som omsorgsarbeider. Dette er bl a blitt muliggjort gjennom Handlingsplan for helse- og sosialpersonell.

8. Veien videre

Pleie- og omsorgstjenesten skal etter kommunehelsetjeneste- og sosialtjenesteloven dekke behovene for tjenester til forskjellige brukergrupper i ulike livsfaser og med ulike diagnoser. Dette mangfoldet innebærer at hensynet til helhet, fleksibilitet og individualisering må bli ivaretatt gjennom måten tjenestene organiseres på. Kommunene i Nordland har prioritert pleie- og omsorgstjenestene, og Handlingsplan for eldreomsorgen har utløst høy aktivitet og kapasitetsvekst i tjenesten, bidratt til bedring av bomiljø og arbeidsmiljø og satt utvikling av tjenesten på dagsorden.

Etter handlingsplanperiodens slutt vil det være en utfordring for kommunene å opprettholde pleie- og omsorgstjenestene på dagens nivå og utvide den i takt med behovene i befolkningen. Spesielt vil dette være en utfordring for kommuner med svak økonomi. I tillegg må en fortsatt rette oppmerksomheten på at den tjenesten som tilbys skal ha høy kvalitet. Dette igjen betyr at personalet i pleie- og omsorgstjenesten må være kompetente, og for kommunene vil en av hovedoppgavene fortsatt være å ta vare på sine ansatte, og å rekruttere nye medarbeidere med god kompetanse. Kompetanseheving for det personell som til enhver tid er ansatt i tjenesten vil også i tiden framover være en av de viktigste utfordringene for kommunene.


Rettsikkerheten til den enkelte bruker av pleie- og omsorgstjenesten må sikres på en bedre måte. Forskjellsbehandling må unngås. Et tiltak for å oppnå dette er å bedre kommunenes saksbehandlingsprosedyrer. Dette vil være en utfordring både for ledelsen av tjenesten og for fylkesmann og fylkeslege i råd og veiledningssammenheng.

Når det gjelder tilrettelagte tilbud til demente er Fylkesmannens og Fylkeslegens oppfatning at tilbudet burde vært bedre utbygd og differensiert i flere kommuner. Selv om mange av sykehjemsprosjektene vil bli ferdigstilt fram mot 2005 kan det likevel synes som om det er mye tradisjonell tenking knyttet til tilbudet for demente.

I Stortingsmelding nr 31 (2001 – 2002) er flere framtidige statlige satsinger beskrevet. Fokus vil da bli satt på bedre kvalitet og bedre ordninger innenfor pleie- og omsorgstjenesten. For å få dette til ønsker Stortinget fokus på flere områder:

- Et enklere og bedre harmonisert regelverk i helse- og sosialtjenesten
- Enklere finansierings- og brukerbetalingsordninger
- Felles overordnet tilsyn for helse- og sosialtjenesten
- Mer fokus på oppfølging av kvalitetsforskriften
- Kommunene får plikt til å tilby langtidsbeboere i institusjoner enerom
- Bedre saksbehandling og økt rettsikkerhet
- Økt satsing på ledelse og organisering

I forhold til de 2 siste punkter er det satt av midler på inneværende års statsbudsjett, og Sosial- og helsedirektoratet og Kommunenes Sentralforbund har fått ansvaret for å følge dette opp videre.



Solvågtind. Foto: Christian Brun-Jensen.

Det er nedsatt et lovutvalg som skal komme med en innstilling i forhold til de 2 første punktene. Når denne kommer er i dag uvisst. Videre vil det i løpet av våren 2003 legges fram en Stortingsmelding som vil gi en oppsummering av status i den kommunale pleie- og omsorgstjenesten, og hvor brukerorientering, valgfrihet og individuell tilpassing vil være hovedinnholdet.

Fylkesmannen og Fylkeslegen synes det er meget positivt at sentrale myndigheter ser nødvendigheten av å følge opp med en ny Stortingsmelding, og vi forventer at vi i tiden framover også vil få oppgaver i forbindelse med tilsyn, råd og veiledning overfor pleie- og omsorgstjenesten i kommunene.

Aktuelle Stortingsmeldinger, rapporter og utredninger

- Stortingsmelding nr 50 (1996 – 1997)
Handlingsplan for eldreomsorgen
- Stortingsmelding nr 28 (1999 – 2000)
Innhald og kvalitet i omsorgstenestene - Omsorg 2000
- Stortingsmelding nr 34 (1999 – 2000)
Handlingsplan for eldreomsorgen etter 2 år
- Stortingsmelding nr 31 (2001 – 2002)
Avslutning av handlingsplan for eldreomsorgen ”Fra hus til hender”
- Utredningsserie fra Statens helsetilsyn nr 6-1999
Scenario 2030 - Sykdomsutviklingen for eldre fram til 2030
- Utredningsserie fra Statens helsetilsyn nr 8-1999
Legetjenester i sykehjem – En nasjonal kartlegging 1999
- Rapport fra Husbanken og SINTEF av desember 2002
”Ny sykehjemsmodell et bedre tilbud” av Karin Høyland
- Rapport fra Sosial- og helsedepartementet
Sykehjemmenes rolle og funksjoner i fremtidens
pleie- og omsorgstjeneste av august 1999.



Nordland
 45 Kommuner
 237.503 innbyggere