



**POLITIET**  
POLITIDIREKTORATET

Åpen

Rapportering på tildelingsbrevet 2023

# Politiets 2. Tertialrapport



1.0/oktober 2023

# Innhold

<b>Sammendrag .....</b>	<b>3</b>
<b>Aktiviteter og resultater .....</b>	<b>4</b>
Mål 1: Samfunnets trygghet og sikkerhet er ivaretatt .....	4
Mål 2: Kriminaliteten er lav .....	8
Mål 3: Straffesaksbehandlingen er effektiv og rettssikker .....	11
Mål 4: Alle som oppholder seg i Norge har avklart identitet og lovlig opphold.....	12
Mål 5: Politiet er tilgjengelig og har god service og effektive tjenester .....	14
Øvrig rapportering.....	19
Ressursbruk .....	21
Økonomi.....	21
Bemanning.....	23
Påvirkning på bemanningen med tilhørende konsekvenser .....	24
<b>Styring og kontroll.....</b>	<b>26</b>
Risikovurdering .....	26
Riksrevisjonsmerknader .....	26

# Sammendrag

Etter flere år med økt aktivitetsnivå, reduseres nå aktivitetsnivået i politiet som følge av behovet for å tilpasse aktivitetene til den økonomiske rammen. Blant tiltakene som gjennomføres for å komme i balanse er reduksjon av bemanningen. Årsaken til situasjonen er at etaten gikk med for høy fart inn i 2023 og har ekstraordinær kostnadsvekst på flere poster. Vi ser blant annet en økning i utgifter på 20 pst. sammenlignet med 2022, sett bort i fra kontogruppen lønn og godtgjørelser.

For 2023 viser prognosen et forventet merforbruk på 1-2 pst.

Det er den sammenheng identifisert en forhøyet HMS-risiko. Redusert bemanning påvirker allerede kapasitet, og vil videre treffe produksjon og sikkerhet over tid. For å ivareta HMS som ansvarlig arbeidsgiver vil dette kreve reduksjon i aktivitet og tjenestetilbud, hvor eksempelvis et tiltak vil kunne være å endre aktiv tjeneste til reservetjeneste da det ikke lenger vil være tilstrekkelig mannskap til å ha døgnkontinuerlig tjeneste.

Innfrielse av responstidskravet holder seg stabilt på nasjonalt nivå i T2/23 og aksestiden er fortsatt høy.

Politiet har i løpet av T2 opprettet tre nye tjenestesteder i tråd med føringene. Etter planen vil ytterligere fire nye tjenestesteder åpne innen 1.10. De resterende to tjenestestedene er under etablering.

Antall anmeldelser fortsetter å øke i T2, og økningen er størst for vinningssaker. Oppklaringsprosenten fortsetter å synke og er lavere enn på mange år. POD bistår Riksadvokaten (RA) med å finne årsaker til dette og vil sammen med RA foreslå tiltak når resultatet av dette arbeidet foreligger.

Trygghet i det digitale rom er et av tre hovedmål i politiets virksomhetsstrategi frem mot 2025 og ambisjonen er at politidistriktene i 2023 skal øke evnen til å håndtere datakriminalitet. Kripos skal ha en koordinerende og rådgivende rolle i dette arbeidet. Det er imidlertid utfordrende å styrke denne satsingen innen tildelt ramme uten at det går utover andre prioriterte oppgaver.

Ankomstsituasjonen i T2 har vært preget av en vesentlig økning i flyktninger fra Ukraina. Den etablerte beredskapsevnen på registrering av 300 søknader om kollektiv beskyttelse daglig fungerer etter planen, og fører til jevn og god flyt i politiets registreringer. Det er imidlertid enkelte dager som overstiger registreringskapasiteten og som setter beredskapen under press.

Situasjonen på gjeldsordningsområdet har forbedret seg ytterligere i T2 og andelen åpne saker hvor saksbehandlingstiden er under 90 dager har økt fra 67 pst. i T1 til 72 pst. i T2. Restansene er redusert og enkelte distrikter har nå klart å redusere disse til et minimum. Restanseprosjektet på gjeldsordningsfeltet gir nå resultater.

# Aktiviteter og resultater

## Mål 1: Samfunnets trygghet og sikkerhet er ivaretatt

Styringsparametere og oppdrag i tildelingsbrevet	T2/23
<b>S3 Økt lokal tilstedeværelse:</b> POD skal redegjøre for den styrkede lokale tilstedeværelsen, herunder antall tjenestesteder, antall politiansatte per tjenestested og det totale antall ansatte per tjenestested. Det skal også rapporteres om antall ansatte i åpningstiden for hvert tjenestested.	
<b>S4 Responstid:</b> Resultatkrav 80 prosentil	
1) Tettsteder med over 20 000 innbyggere: 11 min	11,1 min
2) Tettsted med mellom 2 000 og 19 999 innbyggere: 19 min	18,1 min
3) Tettsted med under 2 000 innbygger: 30 min	29,5 min
<b>S5 Aksestid på nødnummer 112:</b> 95 prosent av alle anropene til nødnummer 112 skal være besvart innen 20 sek.	98,19%
<b>R1 Økt lokal tilstedeværelse</b>	
<b>O1 Ferdigstillelse av revidert rundskriv om helsetjenestens og politiets ansvar for psykisk syke – oppgaver og samarbeid</b>	

### SP3 Økt lokal tilstedeværelse

Politiet har i løpet av T2 opprettet tre nye tjenestesteder i tråd med føringene. Etter planen vil ytterligere fire nye tjenestesteder åpne, innen fristen, den 1.10. De resterende to tjenestestedene er under etablering.

Ved utgangen av andre tertial er det nedgang i politiårsverk, og den økonomiske situasjonen tilsier en ytterligere nedgang i 2023 og inn i 2024. Det vil være viktig for politiet å ha rammer til å selv å disponere ressursene på en best mulig måte uten sterke bindinger. Politiets evne til å levere en god beredskap i alle kommuner vil være avhengig av at politiet kan samle ressursene for å kunne levere en døgnkontinuerlig polititjeneste, og møte publikums behov.

For å skape økt lokal tilstedeværelse er det behov for handlingsrom til å prioritere politiressursene der behovet er størst, og for å ivareta de prioriterte områdene.

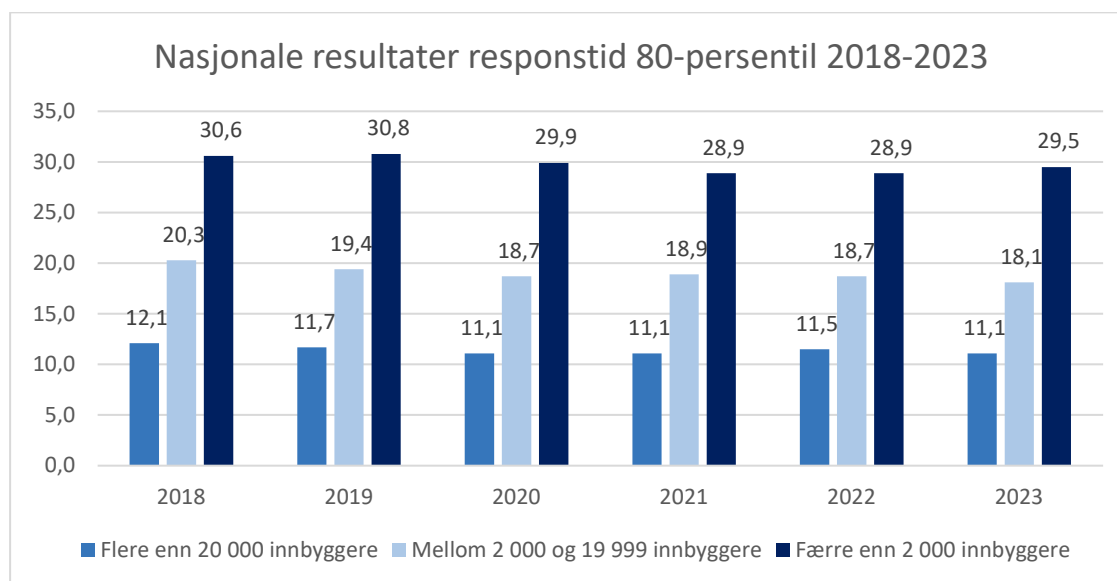
Det vises til vedlegg 2 om bemanning, og vedlegg 3 om antall ansatte i åpningstider.

Noen tjenestesteder har ikke faste åpningstider, men publikum kan avtale tidspunkt for oppmøte. Majoriteten av disse stedene har denne ordningen etter samarbeid og dialog med kommunene.

## SP4 Responstid ved ekstraordinære hendelser

Politiet innfridde krav til responstid for 80 prosent av hasteoppdragene i to av tre tettsteds kategorier i andre tertial 2023. Det ble målt responstid i totalt 11783 registrerte hasteoppdrag i andre tertial 2023<sup>1</sup>. Det er 106 flere enn samme periode året før.

Politiets nasjonale resultater for responstid har ligget stabilt rundt kravene over lengre tid, noe som illustreres i figur 1 under.



Figur 1 viser årsresultater 2018-2022, samt andre tertial 2023 for politiets responstid (80 prosentil) i de tre tettsteds kategoriene

Politidistriktene er ulike i demografi og geografi, og det er stilt ulike mål og krav til responstid i det enkelte politidistrikt. Det varierer det hvorvidt politidistriktene innfridde og krav til 80 prosentil i andre tertial 2023.

- tre politidistrikt innfridde kravene til responstid for 80 prosentil i alle tettsteds kategoriene
- fem politidistrikt innfridde kravene til responstid for 80 prosentil i to av tre tettsteds kategorier
- to politidistrikt innfridde kravene i en av tre tettsteds kategorier
- to politidistrikt innfridde ikke kravene til responstid i noen av de tre tettsteds kategorier

Det rapporteres om et kontinuerlig fokus på innfrielse av responstidskrav, men det man ser noen mulige årsaker eller utfordringer til å innfri kravene:

- Det er høy aktivitet i distriktene der flere andre oppgaver krever de samme politiresursene, eksempelvis forpliktelser knyttet til den sikkerhetspolitiske situasjonen der vakthold, tilstedeværelse under demonstrasjoner og arrangementer er nødvendig.
- Utfordringer knyttet til økonomi og bemanning, spesielt i ferieperioder kan påvirke resultatene

<sup>1</sup> Alle hasteoppdrag i perioden 1.1.23 til 31.8.23 er inkludert i resultatene, det rapporteres på resultat hittil i år ved hvert tertial.

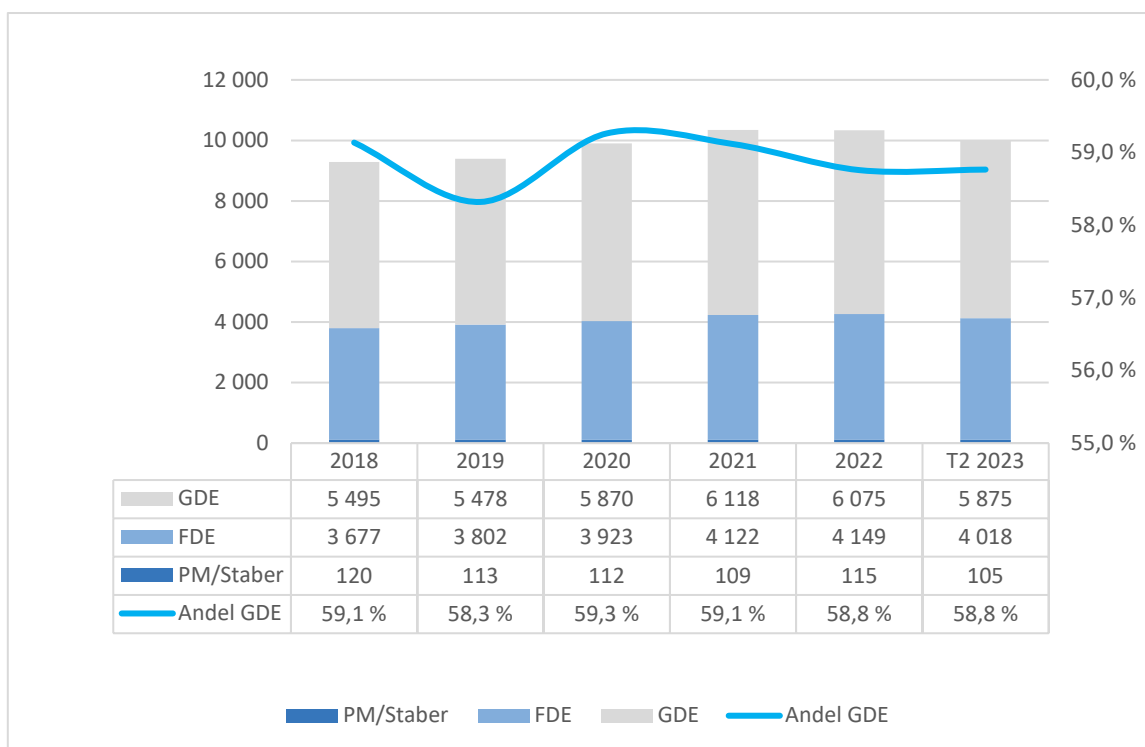
Ser man på resultater uten å se det opp mot krav, har over omtrent 50 % av de registrerte hasteoppdragene er responstid på raskere enn 10 minutter, mens omtrent 80 % av de registrerte hasteoppdragene i andre tertial 2023 har en responstid som er raskere enn 20 minutter.

### SP5 Aksestid på nødnummer 112

Politiet innfridde krav til aksestid, der 95 % av anropene til 112 (politiets nødnummer) skal besvares innen 20 sekunder. Politiet innfrir krav til aksestid i T2 2023 både nasjonalt og politidistriktene. Resultatene er tilnærmet like de senere år, resultatet for T2 2023 var at 98,19 % av anropene ble besvart innen 20 sekunder. Politiet mottok 590 030 nødanrop i T2.

### R1 Økt lokal tilstedeværelse

Som det framgår av figur 2 nedenfor er andelen i GDE nokså stabil over tid, men noe dalende. Det er krevende å følge andelen i GDE over de siste årene, da forklaringsfaktorene bak tallen i stor grad er påvirket av prioriteringer i ekstraordinære situasjoner, samt at andelen av politiårsverk i GDE påvirkes av føringer og tildelinger i budsjettet. Eksempler på dette er en økt andel i GDE som følge av forsterkningsressurser under pandemien (2020-2021).



Figur 1: Oversikt over fordelingen av politiårsverk og andel i GDE 2018-2023

For 2023 ser man en reduksjon i årsverk i både GDE og FDE. Årsaken til nedgangen er den stramme økonomiske situasjonen politiet gikk inn med i 2023, som tilsier behov for å justere bemanningen for å kunne føre en forsvarlig drift innenfor de tildelte rammene. Turnoverratene er større i GDE enn FDE, og det må forventes at andelen for GDE vil fortsette å falle de neste 10-12 månedene mens etaten tilpasser seg nytt kostnadsnivå, og langsiktig finansieringsevne på grunnstillingene, gitt forventede ramme betingelser.

## **O1 Ferdigstillelse av revidert rundskriv om helsetjenestens og politiets ansvar for psykisk syke – oppgaver og samarbeid**

Revisjonen av rundskrivet ble ferdigstilt innen frist 1. juli 2023. Revidert rundskriv er publisert på Hdir.no, og sendt distriktene ved brev av 11. juli 2023.

Det er etablert et samarbeid mellom POD og Helsedirektoratet (Hdir) for å implementere revidert rundskriv i respektive etater. POD har dialog med Hdir for å koordinere foredrag og seminarer mellom direktoratene for å ivareta felles forståelse av det reviderte rundskrivet. Man er i gang med å få på plass overordnede samarbeidsavtaler mellom helseforetakene og politidistriktene og legge til rette for lokale avtaler. POD har etablert tentative planer for implementeringsløpet og skal i den nærmeste tiden etablere mer detaljerte planer hvor også faglig koordinerte opplæringsmoduler inngår.

Politidirektoratet skal høsten 2023 også bistå Hdir med revisjon av rundskriv IS 9-2015 "Helsepersonellens taushetsplikt - rett og plikt til å utlevere pasientopplysninger til politiet".

### **Mobilbasert befolkningsvarsling**

Politiet har i henhold til supplerende tildelingsbrev nr. 9, datert den 20.5.22, etablert evne til, og ivaretatt politiets ansvar for å varsle befolkningen i fredstid, gjennom et nytt system for mobilbasert befolkningsvarsling. Nødvarsel er lansert og tatt i bruk i alle landets politidistrikt. POD skal sammen med Direktoratet for samfunnssikkerhet og beredskap (DSB) og Nasjonal kommunikasjonsmyndighet (Nkom) jobbe videre med implementering av gjenstående funksjonalitet frem til prosjektavslutning den 1.7.24.

Med bakgrunn i den sikkerhetspolitiske situasjonen og det generelle trusselbildet har etablering av Nødvarsel hatt høy prioritet hos alle involverte. Arbeidet med utvikling av varslingssystemet er gjennomført på svært kort tid, og systemet skal nå videreutvikles og gjenstående funksjonalitet skal implementeres frem mot årsskiftet. Behovet for evt. endringer i teknisk implementering, i operative rutiner og i gjeldende retningslinjer vil fortløpende vurderes i tett samarbeid med politidistriktene, DSB og Nkom.

### **Mottiltak droner**

Høsten 2022 ble de gitt en tilleggsbevilling til politiet for å styrke kapasiteten på mottiltak mot droner. Nasjonale bistandsressurser (NB) ved Oslo politidistrikt fikk fagansvaret for dette, og det pågår et arbeid for å styrke politidistriktene med eget utstyr og kompetanseheving. I tillegg er NB i gang med å øke kapasiteten for å kunne yte bistand til distriktene i de mer avanserte hendelsene.

### **Innføring av elektrosjokkvåpen (ESV)**

Politiet har god progresjon på innføringsløpet. Så langt har åtte av tolv politidistrikt tatt maktmiddelet i bruk, mens resterende distrikter har en god plan for gjennomføring i løpet høsten. Politihøgskolen har utarbeidet og revidert utdanningskrav og innhold, både for instruktører, innsatspersonell og bachelorstudenter. ESV som en del av bachelorløpet på Politihøgskolen forventes å være fullt operativt fra høsten 2023, dermed vil alle nyutdannede være godkjent på maktmiddelet fra og med våren 2024.

POD vil over tid vurdere effektene av implementeringen og de erfaringene politiet får ved bruk av maktmiddelet, herunder om det er vesentlige argumenter for å utvide dekningsgraden av ESV. Frem til nå har distriktene rapportert om at når de er utstyrt med elektrosjokkvåpen erfarer de at de har riktig/egnet utstyr til å utføre ulike tjenesteoppdrag, og at de føler seg tryggere under oppdragsløsningen.

## Mål 2: Kriminaliteten er lav

Styringsparametere og oppdrag i tildelingsbrevet	T2/23
S6 Prioritering og effekt av politiets forebyggende innsats	Se tekstlig omtale
R2 Forebyggende samarbeid med kommuner og andre lokale aktører	Se tekstlig omtale
O4 Forebygge tiltak mot kriminalitet i det digitale rom	Se tekstlig omtale

### SP6 Prioritering og effekt av politiets forebyggende innsats

Det arbeides systematisk med å styrke kvaliteten på etterretningsproduksjonen i politiet. Effektene som ønskes oppnådd gjennom dette er felles situasjonsforståelse som grunnlag for prioriteringer og valg av tiltak for politiet og samarbeidsaktører. Det har vært en satsing over flere år på at politiet i større grad skal arbeide kunnskapsbasert. Dette arbeidet begynner å gi resultater, men er et endringsarbeid som må fortsette over tid. Politiets trusselvurdering (PTV) 2023 ble fremlagt i offentlig versjon i mars 2023. Trusselvurderingen er delt med samarbeidsaktører og formidlet i en rekke kanaler. Nedgradering av etterretningsprodukter er et viktig tiltak for å kunne benytte disse i samhandling med andre. Det er også økt fokus på kunnskapsgrunnlag som eksterne aktører selv produserer, og i sum danner dette gode beslutningsgrunnlag i en gjensidig samhandling.

#### *Alvorlig organisert kriminalitet, økonomisk kriminalitet og cyberkriminalitet*

Innsatsen mot alvorlig organisert kriminalitet er en viktig prioritering, som er løftet både fra POD og Riksadvokaten. PTV 2023 fremhever en rekke trusler som kan knyttes til kriminelle nettverk og organisert kriminalitet, herunder gjengkriminalitet. Politiet har over tid sett en negativ utvikling i trusselbildet knyttet til kriminelle nettverk. Politiet i Norge og Sverige er enige om å forsterke samarbeidet mot organiserte kriminelle nettverk, herunder mer forpliktende etterretningssamarbeid og felles forebyggende innsats.

Innenfor økonomisk kriminalitet pågår det et arbeid for å styrke politiets etterretning og forebygging. Økokrim har styrket sin evne innen etterretning, samt samarbeid på tvers med øvrige aktører. Økokrim er tildelt fagforvalteransvar innen økonomisk kriminalitet og miljøkriminalitet. Dette vurderes som viktig for å styrke oppfølgingen av fagområdene i politidistriktene, samt for å øke evnen til å inndra verdier fra straffbare handlinger.

Politiet har etablert et bedre kunnskapsgrunnlag om cyberkriminalitet gjennom fremleggelse av rapporten *Cyberkriminalitet 2023*. Bedre situasjonsforståelse gjør politiet bedre rustet til å kunne iverksette målrettede tiltak. Nasjonal operasjon mot kriminelle nettverk (KN), som ble iverksatt i 2019, gir resultater både i form av økt kunnskap og styrket samhandling mellom politidistrikt og særorgan i bekjempelse av organiserte, kriminelle nettverk. Gjennom operasjonen er det i alle politidistrikt avdekket tilstedeværelse av kriminelle nettverk.

Det totale kunnskapbildet politiet har opparbeidet seg både gjennom arbeidet med PTV, den særlige operasjonen mot kriminelle nettverk (OP KN) og cyberkriminaliteten, synliggjør viktigheten av å erkjenne at samfunnet står ovenfor et utfordringsbilde knyttet til organiserte kriminelle nettverk som samfunnet i stort må ta på alvor. Dette er en utfordring politiet ikke evner å løse alene, og det vil være andre aktører og myndighetsområder som har verktøy for å vanskeliggjøre og forebygge/reducere



sårbarheter som utnyttes av tunge, kriminelle aktører. Her må myndigheter på tvers av sektorer og sivilsamfunnsaktører ta et felles ansvar.

#### *Vold i nære relasjoner og vold og overgrep mot barn*

Arbeidet knyttet til å sikre en kvalitativt god innsats i forebyggingen av vold i nære relasjoner har høy prioritet. Det er et særlig fokus på implementering av ny nasjonal instruks for risikovurdering og forebygging av partner- og æresrelatert vold. Det er også fra PODs side fortsatt et stort fokus på oppfølging og bruk av beskyttelsestiltak. Bruk av omvendt voldsalarm har en positiv utvikling, men det er fremdeles et lavt antall saker totalt. POD arbeider for å sikre økt bruk av ordningen fremover, samt for å forberede organisasjonen på å ta i bruk kommende ordning med elektronisk kontroll sammen med besøksforbud. Den teknologiske plattformen er skiftet ut og klargjort for økt bruk. POD også i kontakt med Domstolsadministrasjonen om utarbeidelse av en opplæring om omvendt voldsalarm.

Justis- og beredskapsdepartementet har gitt POD i oppdrag å sikre nasjonal innføring av RISK metodikken, med utgangspunkt i RISK i Oslo politidistrikt. Dette er et pågående arbeid, hvor POD nå har gitt innspill på mulighetsrom og forventede kostnader.

Kripos arbeider videre med blokkeringsfilter for grunnskolen. Det er i perioden lagt til nye domener som dekkes av filteret. Filteret benyttes av en høy andel av kommunene og har en god forebyggende effekt i at overgrep m.m. ikke skjer. Politiets nettpatroljer prøver ut ulike metoder for å nå ut til barn og unge på internett. Det er gjennomført en rekke forbildeprosjekter som evalueres og Kripos vil utarbeide en sluttrapport. I et av prosjektene har det blitt utarbeidet undervisningsmateriale om nettvett.

#### *Mangfold, dialog og tillit*

I politiet er det et økt fokus på hvordan politiets tjenester møter innbyggerne på ulike arenaer. Det er et mål å styrke politiets arbeid på områder som mangfold, likestilling og inkludering. Det pågår en rekke arbeider med mål om å styrke tilliten i ulike grupper av befolkningen. Det har vært en særlig vektlegging av å styrke politiets arbeid med dialog og tillitsskapende arbeid. Fra arbeidet så langt i 2023 trekkes særlig frem effekter av økt dialog med LHBT+ organisasjoner og Pride-arrangører knyttet til sikkerhet og trygghet.

Det er gjennomgående et sterkt fokus på forebyggende samarbeid med kommuner, næringsliv, frivillige og andre for å bidra til at kriminaliteten er lav og at innbyggerne føler seg trygge. Av effekter som kan trekkes frem er felles kunnskapsgrunnlag/analyser, samordnede prioriteringer, felles innsats, styrket beredskap, høyere kvalitet og treffsikkerhet i tjenestetilbudet.

Fremover vil det være viktig å tydeliggjøre forventningene til hva som ligger i politiets ansvar for å forebygge kriminalitet, og hva som er andre sektors primæransvar. Dette er særlig viktig sett i lys av både den sikkerhetspolitiske situasjonen og den økonomiske situasjonen. Disse sidene ved samfunnsutviklingen gjør det enda mer påkrevet å være omforent om sektoransvar, informasjonsdeling, samhandling og samordning.

## **R2 Forebyggende samarbeid med kommunene og andre lokale aktører**

Samarbeidet med kommunene og andre aktører har gjennomgått en positiv utvikling de siste årene. Tilbakemeldingene fra kommunene er også i all hovedsak god, og politiet opplever et velfungerende samarbeid i stort, og en positiv utvikling i både kvalitet og effekt.

POD og KS har i 2023 utvikle en veileder for kommune- og politisamarbeid, som er gjort tilgjengelig for politidistrikter og kommuner. Politiet har en rekke funksjoner som har

samarbeid med kommuner og andre aktører i lokalsamfunnet. Funksjoner som næringslivskontakt, radikaliseringskontakt, familievoldskoordinatorer, fagansvarlig for riskovurdering og forebygging av partner- og æresrelatert vold, mangfoldskoordinator/kontakt, miljøkoordinator, nettpatroljer mv. bidrar til et helhetlig og bredt samarbeid innen ulike tjenesteområder.

Samarbeid mellom politiet og andre samfunnsaktører er viktig for å bidra til at kriminaliteten er lav, at skadevirkninger reduseres og at gjentatt kriminalitet forhindres.

Politikontaktens rolle er sentral for å lykkes med det tverretatlige samarbeidet. Funksjonen fungerer godt. Videre har politirådene i stort gjennomgått en positiv utvikling, særlig hva gjelder struktur og innhold. Det oppleves flere steder økt innsats i politirådene for økt forebygging av vold i nære relasjoner.

SLT modellen er innført i ca. halvparten av landets kommuner og fungerer godt der den er etablert. Politiet ønsker at flere kommuner etablerer ordningen, gjerne som interkommunalt samarbeid i de minste kommunene. Flere politidistrikt har vært aktive i å påvirke egne kommuner til å etablere SLT, da dette viser å ha god effekt.

POD har et løpende arbeid med å bidra til fortsatt utvikling i samarbeidet med eksterne aktører på tvers av tjenesteområder. Dialogen med distriktene om eksternt samarbeid er konstruktiv, og det registreres stadig nye arenaer, nye tiltak og god dialog med både innbyggerne og næringslivet. Samarbeidet rundt den sikkerhetspolitisk situasjon og ekstremværet "Hans" har vist at arbeidet som er lagt ned over tid for å sikre gode samarbeidsformer, fungerer.

#### **04 Forebyggende tiltak mot kriminalitet i det digitale rom**

Politiet prioriterer arbeidet med kunnskapsgrunnlag om kriminell aktivitet i det digitale rom. Ny teknologi nyttiggjøres for å effektivt å forebygge datakriminalitet og internettrelaterte overgrep.

Rapporten Cyberkriminalitet 2023 har blitt fulgt opp med etterretningsprodukter på operasjonelt og strategisk nivå, som rapport om hvordan generativ kunstig intelligens (GKI) vil påvirke cyberkriminaliteten i årene fremover. Bedre situasjonsforståelse gjør politiet bedre rustet til å kunne iverksette målrettede tiltak.

I løpet av T2 har Kripos varslet færre offentlige og private virksomheter om at de er, eller står i nærliggende fare, for å bli kompromitterte grunnet begrenset kapasitet til å jobbe frem informasjon og mindre informasjonstilfang. Kripos følger utviklingen nøye og har iverksatt et nytt prosjekt hvor potensiell effekt vil være å øke avverging av kompromittering hos norske virksomheter.

I T2 er en stor mengde overgrepssaker bekreftet utilgjengeliggjort etter varsel fra Kripos til hostingselskapene. Flere av hostingselskapene melder om at de i tillegg fjerner aktuelle brukere og alt annet materiale de har tilgjengeliggjort via selskapet, slik at forventet effekt er høyere enn politiets tall tilsier. Det er kontinuerlig høy aktivitet på deling av overgrepssaker og forsøk på tilgjengeliggjøring av overgrepssaker nye domener. Blokkering av webdomener har en avvergende og forebyggende effekt. Det er foretatt internasjonal deling og mottak av informasjon om domener som styrker det internasjonale samarbeidet på feltet.

Gjennom aktiv uniformert tilstedeværelse på Telegram har Kripos utviklet metoder for å øke politiets synlighet. Kripos opplever at brukere av plattformen tar kontakt både om kriminalitet de selv er blitt utsatt for på plattformen, i tillegg til tips om konkrete grupper hvor det publiseres seksualiserte bilder og videoer av unge.

Kripos deltar i en rekke internasjonale samarbeid for å bekjempe kriminalitet i det digitale rom, for eksempel deltagelse i to EMPACT-prosjekter i Europol. Gjennom Interpol bidrar Kripos blant annet i et prosjekt vedrørende utvikling av en sikker programvareplattform og et prosjekt om globale standarder.

### **Mål 3: Straffesaksbehandlingen er effektiv og rettssikker**

<b>Styringsparametere og oppdrag i tildelingsbrevet</b>	<b>T2/23</b>
<b>S7 Straffesaksbehandlingen for sentrale kriminalitetsområder</b>	Se fellesrapport
<b>O7 Evnen til å bekjempe cyberkriminalitet</b>	Se tekstlig omtale

Antall anmeldelser fortsetter å øke i T2, og økningen er størst for vinnings saker. I perioden er det påtaleavgjort flere saker enn registrerte anmeldelser. Dette har gitt en reduksjon antall restanser innen både IPA3 og IPA12. Oppklaringsprosenten fortsette å synke og er lavere enn på mange år. POD bistår RA med å finne årsaker til dette og vil sammen med RA foreslå tiltak når resultatet av dette arbeidet foreligger. Det er PODs inntrykk at distriktene prioriterer den prioriterte kriminaliteten.

Det henvises for øvrig til fellesrapporten for straffesaksbehandlingen for mer utfyllende informasjon.

#### **SP7 Straffesaksbehandlingen for sentrale kriminalitetsområder**

Det henvises til fellesrapporten for straffesaksbehandlingen (vedlegg 1).

#### **O7 Evne til å bekjempe cyberkriminalitet**

Trygghet i det digitale rom er et av tre hovedmål i politiets virksomhetsstrategi frem mot 2025.

Politidistriktene skal i 2023 øke evnen til å håndtere datakriminalitet og Kripos skal ha en koordinerende og rådgivende rolle i dette arbeidet. Kripos og Økokrim har et høyt faglig nivå. Kripos har også tilegnet seg internasjonal anerkjennelse gjennom gode resultater i grundige etterforskinger.

Politiet har begrenset evne til å håndtere datakriminalitet og det er utfordrende å styrke denne innen tildelt ramme uten at det går utover andre prioriterte oppgaver. Med enkelte unntak er politidistriktenes evne til å håndtere datakriminalitet lav. Det er imidlertid positive signaler fra politidistriktene og det er grunn til å tro at iverksatte tiltak, vil kunne medføre forbedringer ila. 2023.

POD vektlegger at politiet må øke kompetanse og kapasitet innen bekjempelse av cyberkriminalitet, særlig gjennom å etterforske mer datakriminalitet. Gjennom etterforskning øker kunnskapsgrunnlaget til bruk i det forebyggende sporet, noe som vil kunne sette innbyggerne i stand til å forebygge og avverge denne typen kriminalitet.

Innen etterforskning av internettrelaterte overgrep har alle politidistrikter kompetanse og kapabiliteter til å følge opp sakene på en tilfredsstillende måte. Sakstilfanget er imidlertid stort og distriktene utfordres derfor på kapasitet. Utfordringen er bekymringsfull og krever oppmerksomhet mot tiltak som kan møte utfordringsbildet. Politiets spissede fagmiljøer jobber blant annet med konkrete problemstillinger som skal hjelpe etterforskere til å raskt finne fornærmede i overgrepsmaterialet ved hjelp av maskinsyn.

Politiet opplever økt antall tips i de såkalte NCMEC- sakene (National Center for Missing & Exploited Children). Sør-Øst politidistrikt mottok for eksempel 242 tips i hele 2022, mot 403 tips pr. august 2023. Informasjonstilfanget er økende og informasjonen må behandles både i Kripas og distriktene, dette utfordrer politiet.

For å støtte og utvikle evnen til å håndtere datakriminalitet har Kripas i 2023 prioritert fagområdet i fagkonferansen CTRL/ALT. Gjennom dette arbeidet settes næringslivet og politiet bedre i stand til å forstå og håndtere datakriminalitet. Mentorprogrammet for kryptovalutaetterforskere har startet opp et nytt kull.

Arbeidet med å utvikle kompetanse, og øke samhandlingen i politiet innen feltet, har hatt en positiv utvikling de senere årene. Samtidig er det slik at den tekniske utviklingen og politiets kapasitet gir utfordringer.

## Mål 4: Alle som oppholder seg i Norge har avklart identitet og lovlig opphold

Styringsparametere og oppdrag i tildelingsbrevet	T2/23
<b>S9 Antall og alder på ubehandlede oppholdssaker</b>	
<ul style="list-style-type: none"> <li>Gjennomsnittlig saksbehandlingstid</li> </ul>	26 dager
<ul style="list-style-type: none"> <li>Restanser</li> </ul>	9 692
<ul style="list-style-type: none"> <li>Ventetid på timeavtale skal ikke overstige ti uker i gjennomsnitt. Alle sakstyper</li> </ul>	Alle distrikt oppfyller krav
<b>R3 Utvikling i antall returer</b>	70%

Ankomstsituasjonen i andre tertial har vært preget av en vesentlig økning i antall flyktninger fra Ukraina sammenlignet med første tertial. Det har også vært en viss økning i antall ordinære asylsøkere. På tross av et større press på politiets registreringsaktiviteter i andre tertial, er aktiviteten både når det gjelder søkere som faller inn under ordningen for kollektiv beskyttelse og for ordinære asylsøkere fortsatt tilfredsstillende. Den etablerte beredskapsevnen på registrering av 300 søknader om kollektiv beskyttelse daglig fungerer etter planen, og fører til jevn og god flyt i politiets registreringer. POD ser imidlertid at dagsankomster enkelte dager har oversteget den enkelte registreringsstedets kapasitet, noe som setter beredskapen under press. Bruk av midlertidighet i stillinger, usikkerhet med hensyn til neste års innretning og beredskapsnivå, og vedvarende høye ankomster innebærer en økt risiko for svekket kapasitet utover året.

### SP9 Antall og alder på ubehandlede oppholdssaker

Politiet har fortsatt innsatsen med å redusere restanser i T2 2023, og totalt jobbet ned restansen med 786 saker siden utgangen av T1 2023. Samlet er restansen i utlendingsforvaltningen i politiet på 9 692 saker ved utgangen av andre tertial.

Gjennomsnittlig saksbehandlingstid for alle distrikt andre tertial 2023 var på 26 dager. Det er variasjoner i de ulike distriktene, hvor noen distrikter har redusert saksbehandlingstiden og andre har økt noe i T2.

Ventetiden på timeavtale har i de fleste distrikter holdt seg stabil sammenliknet med første tertial. Noen politidistrikt har økt ventetiden på timeavtale, mens andre har redusert ventetiden. Ved utgangen av T2 er ventetiden fra søker har registrert søknad på nett til politiet har ledig timeavtale maks 10 uker, i alle sakstyper, i alle politidistrikt.

Årsaken til restansenedbyggingen skyldes i stor grad at ledig beredskapskapasitet etablert for å kunne håndtere økninger i asylankomster brukes til oppgaveløsning i utlendingsforvaltningen. Videre fortsetter øremerkede midler til behandling av statsborgerskapsaker å ha effekt. Utover dette opplever utlendingsforvaltningen i distriktene utfordringer med å ha nok kapasitet til å møte behovet. Likevel vil den videre utviklingen i sikkerhetssituasjonen i Ukraina og ankomstnivået utover høsten vil kunne innvirkning på den totale måloppnåelsen for politiets arbeid i utlendingsforvaltningen.

### **RK3 Utvikling i antall returer**

POD har i styringsdialog med underliggende enheter satt et kvantitativt målkrav på totalt 3220 uttransporter i 2023. Målkravet er satt med utgangspunkt i budsjettføringene som lå til grunn ved inngangen til året, samt etter en vurdering av prognosen for returer i de ulike kategoriene. I tillegg er underliggende enheter gitt kvalitative føringer for returarbeidet, i tråd med de føringene som er gitt fra departementet i tildelingsbrevet til politiet for 2023. De er videre bedt om å legge returstrategien 2023-2029 til grunn ved planlegging av virksomhetens returområde.

Måloppnåelse for kategorien asyl er meget bra, på tross av at porteføljen består av mange tid- og ressurskrevende saker, herunder mange eldre saker med utfordrende og pågående ID-arbeid, krevende returforutsetninger knyttet til enkeltindividene omhandlet, samt returutfordringer i aktuelle tredjeland/returland. Det har blitt iverksatt noen returer i perioden til land det sjeldent oppnås retur til. Det har også vært jobbet godt med bilateral relasjonsbygging i perioden, blant annet med et delegasjons- og verifiseringsbesøk fra irakiske myndigheter, med påfølgende uttransport av en stor gruppe med ilagt en straffereaksjon i Norge. Det er likevel fortsatt utfordringer i det bilaterale arbeidet med noen enkeltland. Det jobbes med kontinuerlige tiltak for dette.

Gjennomførte og planlagt tiltak i perioden for å øke andelen returnerte har blant annet vært å legge til rette for delegasjonsbesøk for å verifisere personer med tanke på aksept, dialog og samarbeid med aktuelle returlands representanter i Norge, videreutvikle rutiner for bruk av etterretning for å sikre kunnskapsstyrt returarbeid, samarbeid med Frontex og bruk av Frontex chartre, dialog med UDI/UNE om prioritering av porteføljer og enkeltsaker, samt arbeid med implementering av returstrategi 2023-2029.

På tross av god måloppnåelse for DUB-returer og godt sakstilfang, har PU meldt om en fortsatt vedvarende risiko knyttet til midlertid suspensjon av overføringer til Italia. Den midlertidige suspensjonen trådte i kraft i desember 2022, og har hatt innvirkning for denne porteføljen. Jo lenger tid det går før Italia opphever suspensjonen, jo flere saker vil måtte gå til realitetsbehandling grunnet utløpte frister. PU hadde et operativt møte med italienske myndigheter i sakens anledning i forrige tertialperiode. Tilbakemeldingen om at suspensjonen kom til å bli langvarig er fortsatt gjeldende, og det er ingen signaler på opphevelse av suspensjonen i nærmeste fremtid. Det er også noen utfordringer knyttet til svar på anmodninger og aksept av returer hos flere av mottakerlandene. På tross av utfordringene, er det stor sannsynlighet for at politiet vil ha fortsatt god måloppnåelse også

i neste tertial for Dublin-returer.

Når det gjelder bort/utvisningssaker, knyttes manglende måloppnåelse i denne kategorien til mange av de samme årsakene som i kategorien asyl med hensyn til krevende returforutsetninger. I tillegg ser politiet at innføring av SIS-recast har medført endringer i UDIs praksis, som har direkte negativ innvirkning på returtallene i denne kategorien. Istedenfor bort- eller utvisning med umiddelbar uttransport til oppholdslandet i EU/Schengen gis det nå et frivillig pålegg om retur med utreisefrist jf. returdirektivet artikkel 6 (2). Det vises til praksisendring i bort- og utvisningssaker for tredjelandsborgere med opphold i EU/Schengen regulert i *UDI 2023-001 Midlertidig retningslinje om bort- og utvisning av tredjelandsborgere med oppholdstillatelse i annen medlemstat*. Endringen har ført til at utlendinger unndrar seg det frivillige pålegget om å returnere og forsvinner. Dette medfører at politiet har mindre kontroll med hvem som befinner seg på territoriet.

I tilfeller der det faktisk avdekkes manglende overholdelse av pålegget settes det i gang en returprosess til hjemlandet med forutgående konsultasjon med oppholdslandet om tilbakekall av tillatelse og innmelding i SIS. Konsultasjonsprosessen kan ta inntil 26 dager. Uttransport kan ikke skje før konsultasjonen er avsluttet. Før praksisendringen kunne returprosessen være avsluttet i løpet av få dager. Endringen fører til større risiko for forsvinninger før effektivering av returen, samt økt ressursbruk i politiet og økt behov for bruk av tvangsmidler. Det vises også til PODs innspill til høring - Forslag om endringer i utlendingsregelverket som følge av nye SIS forordninger.

Aktuelle tiltak i politidistriktene i perioden for å øke måloppnåelsen er økt fokus og kompetanse på målrettede utlendingskontroller og handlingsrommet innenfor regelverket, tett dialog og samhandling mellom politidistrikt, PU og UDI, implementering av returstrategien 2023-2029, samt kunnskapsstyrt arbeid mot å avdekke ulovlig opphold.

Straffedømte er prioritert for retur, og PU har tett dialog med politidistrikt og fengsler for å sikre at de med et returvedtak ved endt soning blir uttransportert. 27 % av de returnerte i andre tertial var ilagt en straffereaksjon.

Politiet har videre tett og god dialog med andre aktører på returfeltet, bla. gjennomføres det jevnlig møter mellom PU, UDI og returkoordinatorene i distriktene, månedlige etatsmøter mellom UDI, UNE, Kripos og PU om Dublin-saker, deltakelse i internasjonale fora og samarbeid med tredjeland, samt annen fortløpende dialog i enkeltsaker.

## Mål 5: Politiet er tilgjengelig og har god service og effektive tjenester

Styringsparametere og oppdrag i tildelingsbrevet	T2/23
S11 Saksbehandlingstider i gjeldsordningssaker – andel under 90 dager og alder gjenværende portefølje	Red
S13 Digital selvbetjening	Green
S14 Effektivitet og kvalitet i forvaltningstjenestene	Red
O10 Etablere et internkontrollsystem for å identifisere og følge opplæringspunkter fra klagesaker, rettsavgjørelser og ombudsuttalelser mv. på forvaltningsområdet.	Green
O11 Tilrettelegge for lansering av nasjonalt ID-kort til utenlandske statsborgere	Yellow

<b>O12 Kartlegge og utrede håndteringen av telefonhenvendelser til 02800, inkludert henvendelser til politidistriktenes 8-sifrede direktenummer.</b>	
<b>O13 Sørge for en effektiv og tilgjengelig passutstedelse i hele landet og etablere beredskapstiltak som sikrer utstedelse av pass i kriser.</b>	

### SP11 Saksbehandlingstid i gjeldsordnings saker

Flere av politidistriktene har det siste året lyktes med å ta ned sin restanseportefølje til et minimum. Dette er veldig bra og viser at restanseprosjektet langt på vei har gitt ønskede resultater. Siden 2. tertial i fjor er restanseporteføljen nasjonalt redusert fra 2260 til 1038. Den gjennomsnittlige tiden for restansene er fra 2. tertial i fjor redusert fra 248 dager til 213 dager. Den akkumulerte saksbehandlingstiden er redusert fra 203 dager fra 2. tertial i fjor til 197 dager ved 2. tertial i år.

Status må fremdeles vurderes som rød, da det til tross for restanseprosjektet som er iverksatt på området, er store utfordringer knyttet til en stor økning av endringssaker på grunn av utviklingen i samfunnet, høyere boligrente mm. Dersom disse ikke behandles, vil den inngåtte gjeldsordningen misligholdes og i neste omgang bli begjært opphevet fra kreditorenes side. Arbeidet med endringer gir redusert saksbehandlingskapasitet på nye gjeldssøknader, noe som gjør at nedarbeidelsen av restansene samt arbeidet med nyere søknader går tregere. Restanseprosjektet er satt til å pågå frem til første halvår 2025.

<b>Tabell 1: Status gjeldssaker</b>	<b>T2 2022</b>	<b>T1 2023</b>	<b>T2 2023</b>
Mottatte gjeldssøknader	3 352	1 576	2 997
Avsluttede gjeldssøknader	3 442	2 124	4 058
Saksbehandlingstid	205 dager	209 dager	197 dager
Åpne saker	4 606	4 056	3 670
Restanser (over 90 dager før beslutning)	2 270	1 328	1 038
Prosentvis andel åpne saker under 90 dager	51 %	67 %	72 %
Gjennomsnittlig saksbehandlingstid for restanseporteføljen	248 dager	227 dager	213 dager

### SP13 Digital selvbetjening

I henhold til politiets virksomhetsstrategi 2023-2025 er ett av de strategiske målene tilgjengelige polititjenester. Politiet ønsker blant annet at en større andel av innbyggere og virksomheter benytter digitale tjenester som førstevalg. Politiet.no skal være det foretrukne kontaktpunktet for privatpersoner og virksomheter som ønsker å komme i kontakt med politiet, supplert av politiets tilstedeværelse på sosiale medier. I andre tertial 2023 var det ca. 3,35 millioner besøk på politiet.no, av disse var ca. 650 000 innlogget.

Siden første tertial 2023 har politiet lansert en ny uinnlogget tjeneste på politiet.no som heter politiloggen. Her kan innbyggerne få informasjon om lokale hendelser (operative meldinger fra operasjonssentralen).

Tabell 1: Andel som bruker digital selvbetjening sortert etter tjenester	Selvbetjeningsgrad				
	T1 2022	T2 2022	T3 2022	T1 2023	T2 2023
Andel innbyggere som søker politiattest digitalt på politiet.no	97,6 %	97,9 %	97,3 %	97,6 %	97,6 %
Andel innbyggere som benytter digital anmeldelse	19,2 %	25,4 %	22,8 %	20,6 %	24,1 %
Andel innbyggere som bestiller time for pass og ID-kort digitalt	~100 %	~100 %	~100 %	~100 %	~100 %
<b>Samlet digital selvbetjeningsgrad</b>	<b>72,3 %</b>	<b>74,4 %</b>	<b>73,4 %</b>	<b>72,7 %</b>	<b>73,9 %</b>

### Forvaltning og sivil rettspleie

Den digitale selvbetjeningen frigjør saksbehandlingsressurser som ellers måtte ha blitt benyttet til innregistrering av politiattestsøknader. Det er planlagt flere effektiviserings- og forbedringstiltak knyttet til den digitale løsningen, men disse er blant annet avhengig av tilgjengelige ressurser og økonomisk situasjon hos PIT.

For våpensøknader ble Blink (ny digital saksbehandlingsløsning) lansert i alle politidistrikt 5. juni 2023. Søkere over 18 år kan nå sende inn digitale søknader om erverv og lån av komplette jaktvåpen gjennom politiet.no. I 2. tertial 2023 mottok politiet totalt 32.920 søknader, hvor 16 460 ble sendt via Blink (digital saksbehandlingsløsning). I samme periode i 2022 mottok politiet totalt 31 550 søknader. Den digitale løsningen Blink har medført færre mangelfulle søknader, og dermed spart både politiet og søker for unødvendig ekstraarbeid og saksbehandlingstid.

På politiet.no er også en stor del av tjenestene innenfor sivil rettspleie digitalisert for innbyggerne. Det er også mulig for privatpersoner å anmelde digitalt via den digitale anmeldelsesløsningen. I T2 ble det levert inn 28 794 digitale anmeldelser fra publikum.

Politiet arbeider videre med en løsning for digitale anmeldelser fra næringslivet hvor det i første omgang legges til rette for anmeldelser av butikkyveri. Butikktyveri er lovbruddstypen som oftest anmeldes fra næringslivet i dag, og digitaliseringen av anmeldelsene forventes å kunne vil kunne redusere tiden næringslivet bruker på å anmelde. Det vil trolig også senke terskelen for å anmelde slike lovbrudd, samt til en mer effektiv behandling av anmeldelsene hos politiet. Løsningen er forventet å være tilgjengelig tidlig i 2024.

### SP14 Effektivitet og kvalitet i forvaltningstjenestene

Politiets forvaltningstjenester omfatter en rekke fagområder, herunder bl.a. pass, ID-kort, politiattest, førerett, våpen, kjøreseddel, vaktvirksomhet, brukthandel og hund. Politiet behandler svært mange forvaltningssaker hvert år, til sammen mer enn 2 millioner saker i året.

POD har etablert en generisk modell for fagutviklingsapparat (FUA) som skal bidra til å sikre en felles struktur for fagutvikling i etaten. Arbeidet med å etablere FUA innenfor politiets forvaltningsoppgaver er i gang. POD har i T2 gjennomført en workshop med tre distrikter som er utpekt som nasjonal fagforvalter innenfor hhv. pass og ID-kort, vandel og politiattester, og våpen. FUA legger opp til at øvrige politidistrikt avgir ressurser til



faggrupper innenfor de ulike fagområdene. De nasjonale fagforvalterne vil få ansvar for fagutvikling i tråd med oppdrag fra POD som fagmyndighet.

På de fleste forvaltningsområdene er det mange manuelle oppgaver som egner seg for digitalisering og automatisering, blant annet gebyrinnkreving og postforsendelser. Vandels- og skikkethetsvurderinger går imidlertid igjen i de fleste sakstyper, og medfører komplekse, skjønsmessige vurderinger. Her bruker distriktene nå mye juridisk kompetanse, og det er også der POD bruker mest tid i klagesaker.

Det er lite rettspraksis på de fleste fagområdene, og utvikling av praksis skjer ofte gjennom klagebehandling hos Sivilombudet eller ved gjennomgang av Riksrevisjon. Terskelvurderinger i sakene som blir påklaget er i mange tilfeller krevende. Tidligere var vurderingene i disse sakene mindre konkrete enn i dag, det er blant annet gjort arbeid med rundskriv for å begrense bruk av "karantenetid" og skjematiske vurderinger der det ikke er hjemmel i regelverket for det. Også strengere krav til begrunnelse over tid gjør at hvert vedtak er mer omfattende enn tidligere. Dette medfører at sakene tar lengre tid å behandle enn tidligere. Ut over pass og ID-kort er ikke kostnadene knyttet til avslag og tilbakekall (kontroll til av gitte tillatelser) gebyrfinansiert.

Siden nyttår er PODs saksbehandlingstid i klagesaker redusert. Den er allikevel fortsatt for lang på de fleste fagområdene, og ligger for tiden mellom 6 - 11 måneder. Det vurderes kontinuerlig hvordan politiet kan styrke kapasiteten for å redusere saksbehandlingstiden på alle fagområder.

Ulike klagesaker innenfor førerrett er sakstypen med lengst saksbehandlingstid. Denne sakstypen utgjør ca. halvparten av alle klagesakene på forvaltningsområdet. Saker som gjelder avlivning av hund, vaktvirksomhet eller brukthandel er saker hvor det påløper store økonomiske kostnader som følge av lang ventetid, og POD har derfor fokus på å holde saksbehandlingstiden på disse sakene på et akseptabelt nivå.

I løpet av 2022 fattet POD i overkant av 1000 vedtak i klagesaker på forvaltningsområdet. Det betyr at kun et fåtall av politiets forvaltningsavgjørelser påklages til POD. Det vises her til redegjørelsen over for antall søknader innenfor de ulike fagområdene og kravene til kravene som stilles til klagesaksbehandlingen.

### **O10 Etablere et internkontrollsystem for å identifisere og følge opplæringspunkter fra klagesaker, rettsavgjørelser og ombudsuttalelser mv. på forvaltningsområdet.**

POD har i T2 fortsatt arbeidet med internkontroll for å identifisere opplæringspunkter på en mer strukturert måte. Det føres oversikt over alle klagesaker som behandles. På den måten kan man identifisere feil, mangler og uhensiktsmessig saksbehandling som gjøres i distriktene og trekke ut læringspunkter på distrikts- eller nasjonalt nivå. Oversikten vil danne grunnlag for videre oppfølging med distriktene.

POD har invitert til samling for forvaltningsjuristene i distriktene i november 2023 hvor formålet med samlingen blant annet er erfaringslæring.

#### Førerrett:

I løpet av T2 har Sivilombudet avsluttet to førerrettsaker. I den ene saken vurderte Sivilombudet om PODs avgjørelse var i tråd med reglene. Den andre ble avsluttet uten nærmere undersøkelser etter Sivilombudets gjennomgang av sakens dokumenter. POD viser for øvrig til brev den 26.4.2023, hvor POD løftet problemstillinger knyttet til helsesaker til departementet.

### Våpensaker:

I løpet av T2 har POD fått avsluttet en våpensak til behandling hos Sivilombudet, som ble avsluttet uten ytterligere undersøkelser. I tillegg har POD hatt ett søksmål i en våpensak, hvor Staten ble frifunnet.

### Pass/ ID-kort:

POD har i løpet av T2 en sak som er klaget inn for Sivilombudet. Saken gjaldt nektelse av pass på bakgrunn av gjentatte tap, jf. passloven § 5 tredje ledd bokstav e. SO avsluttet saken uten ytterligere undersøkelser. I tillegg fikk vi i T2 en sak returnert fra Sivilombudet som også ble avsluttet uten ytterligere undersøkelser.

## **O11 Tilrettelegge for lansering av nasjonalt ID-kort til utenlandske statsborgere**

Arbeidet med å legge til rette for utstedelse av nasjonalt ID-kort til utenlandske borgere pågår. Det er etablert et teknisk prosjekt i PIT, og ressursallokering i PIT og Kripos er ivarettatt. Det er startet en deduplisering av foto i utlendingsregisteret i ABIS for å tilrettelegge for biometriske sammenligningssøk mellom fotodatabasene for utlending og pass/ID-kort Saksbehandlingssystemet Passweb endres løpende i takt med beslutninger som krever systemtekniske endringer.

Utredning av designet på ID-kortet pågår, men er forsinket da POD venter på avklaringer fra JD mht. informasjonselementer på ID-kortet, utover det POD har planlagt. POD har dialog med leverandøren av pass og ID-kort for å sikre kapasitet til produksjon og personalisering av ID-kortene.

POD påpeker at innføring av nasjonalt ID-kort til utenlandske borgere vil påvirke kapasiteten på pass- og ID-kontorene. Etterspørselen vil påvirkes av beslutning fra JD om hvilke grupper som skal ha rett til nasjonalt ID-kort. POD mener at etterspørselen må styres ved hjelp av en innføringsplan og utbredelsesstrategi for å unngå overbelastning av pass- og ID-kontorene. Dersom etterspørselen vil overstige pass- og ID-kontorenes kapasitet i et normalår, må kapasiteten økes med flere skrankepunkt. Det er for tiden ca. 6 måneders leveringstid på biometrikiosker.

Prosjektet forsinkes av at viktige beslutninger vedrørende informasjonsinnhold, design og målgrupper ikke er tatt. Det er sannsynlig at nasjonalt ID-kort til utenlandske borgere tidligst kan lanseres medio 2024, i praksis etter sommerferien. Det forventes også at PITs fornyelse av rammeavtaler for innleie av konsulenter vil føre til forsinkelser.

## **O12 Kartlegge og utrede håndteringen av telefonhenvendelser til 02800, inkludert henvendelser til politidistriktenes 8-sifrede direktenummer.**

Pilotering av tiltak for å forbedre håndtering av straffesakshenvendelser til 02800 med ambisjon om å løse innbyggernes behov ved første kontakt, er ferdigstilt og overført til linjen i pilotdistriktene. Det jobbes nå lokalt for å få til kontinuerlig forbedring av tiltakene.

Nasjonal innføring av piloterte tiltak er påbegynt i alle distrikt, med ambisjon om oppstart rundt årsskiftet 2023/24. Distriktene er selv ansvarlig for innføringen, men støttes av et sentralt team fra POD for å sikre mest mulig enhetlig behandling av innbyggerne.

Arbeidet med kontinuerlig forbedring av telefontjenesten ses i en helhetlig sammenheng med utvikling av digital selvbetjening og øvrige kontaktflater med befolkningen.

Utlendingsforvaltningsområdet er valgt som neste fagområde man skal teste ut metodikk for kontinuerlig forbedring, og pilotering er under planlegging.

### **O13 Sørge for en effektiv og tilgjengelig passutstedelse i hele landet og etablere beredskapstiltak som sikrer utstedelse av pass i kriser.**

Så langt i 2023 var det størst etterspørsel etter pass og ID-kort de tre første månedene. Etter dette har etterspørselen vært nedadgående. Dette kan skyldes at mange fornyet sine pass i 2022 og i første kvartal i 2023. I tillegg kan prisstigningen i Europa, svak kronekurs og generelt lavere kjøpekraft, virke inn på innbyggernes reisevirksomhet. Det er per T2 utstedt totalt 818 643 pass og ID-kort, sammenlignet med 975 608 i tilsvarende periode i fjor. Prognosen for 2023 er justert ned fra 1,3 mill. til 1,06 mill. pass og ID-kort.

POD utarbeider prognoser over etterspørsel etter pass og ID-kort som deles med politidistriktene. Basert på disse prognosene, dimensjonerer politidistriktene sin bemanning og legger ut timer for å dekke forventet etterspørsel. Politidistriktene skal legge ut timer 180 dager frem i tid ved alle pass- og ID-kontor. Videre skal distriktene sørge for å ha tilstrekkelig antall tilgjengelige timer slik at innbyggerne kan finne en ledig time innenfor fire uker.

Det er iverksatt tiltak og politiet anses å pr T2 å tilstrekkelige ressurser for å møte etterspørselen etter pass og ID-kort. Kapasiteten i Oslo politidistrikt er vesentlig styrket, og det ses på mulig ytterligere styrking. Dette har tatt ned etterspørselen i omkringliggende politidistrikt. Det er videre etablert et ordinært pass- og ID-kontor ved OSL Gardermoen ved at kontoret som utsteder nødpass er utvidet. Tilgjengeligheten på ledige timer er god i alle politidistrikt. På landsbasis er det over 150.000 ledige tidspunkt tilgjengelige og alle har ledige timer innen de neste 2-4 uker.

I tillegg til de faste pass- og ID-kontorene bidrar de to mobile kontorene (passkjøretøyene) til økt tilgjengelighet for innbyggerne.

Flere distrikt har hatt kampanjer i lokale media, ett distrikt har også hatt "stand" på kjøpesentre, for å øke tilstrømmingen til pass- og ID-kontorene. Tiltakene har så langt vist seg å være kortvarig eller har ikke gitt noe utslag i økt etterspørsel.

Det er etablert en større robusthet hos leverandøren av pass- og ID-kort etter forhandlinger om et økt produksjonsvolum innenfor eksisterende avtale. Volumet er basert på PODs prognoser om forventet etterspørsel i 2023.

## **Øvrig rapportering**

<b>Styringsparametere og oppdrag i tildelingsbrevet</b>	<b>T2/23</b>
<b>O14 Slutføring og evaluering av pilotordning for personkontroller i Oslo politidistrikt</b>	
<b>O15 Etablere samhandlingsarenaer for IT-utviklingen</b>	
<b>O17 Etablering av et nasjonalt register for kjøresedler</b>	
<b>R4 Effektivisering og gevinster</b>	

### **O14 Slutføring og evaluering av pilotordning for personkontroller i Oslo politidistrikt**

Pilotprosjektet med utstedelse av kvittering til personer som stoppes og kontrolleres av politiet ble iverksatt i Oslo politidistrikt 5. desember 2022. Ordningen er pilotert i en periode på ni måneder og ble avsluttet 3. september 2023. I denne perioden er det utstedt kvitteringer i et testområde som favner Oslo sentrum og sentrumsnære bydeler.

I henhold til oppdraget som er gitt fra Justis- og beredskapsdepartementet skal pilotprosjektet evalueres. Det er gjennomført konkurranse om oppdraget. Evalueringen gjennomføres av Oslo Economics og NIBR/OsloMet. Evalueringen er godt i gang skal være klar i desember 2023. Evalueringen vil være en del av kunnskapsgrunnlaget og anbefalingen som legges frem ved rapportering til politiets årsrapport

### **O15 Etablere samhandlingsarenaer for IT-utviklingen**

Det ble gjennomført et andre møte på overordnet nivå 1. juni 2023. Fokuset var å gjennomgå ulike mulige samarbeidsområder. I tillegg har det vært et eget møte hvor PIT har presentert og diskutert plattformer for effektivt politiarbeid (PEP) med PST. Det er etablert samarbeid innenfor en del viktige områder som f.eks. ugradert plattform, utviklingsmiljø, samarbeid om fremtidig nasjonalt begrenset nett, samarbeid mellom SOCene, datasenter mv. Med bakgrunn i IT-situasjonen i politiet så er det begrenset med kapasitet til å høyt fokus på dette.

### **O17 Etablering av et nasjonalt register for kjøresedler**

POD mottok 29.3.2023 oppdrag fra JD og Samferdselsdepartementet (SD) om sammen med Statens vegvesen å etablere en arbeidsgruppe som innen 30.4.2024 skal utrede og foreslå en løsning for nasjonalt kjøreseddelregister, og om saksbehandlingen av søknader om kjøresedler, inkludert om forvaltningen av registeret og saksbehandlingsansvaret for søknadene bør flyttes til SVV.

Oppstartsmøte mellom SVV og POD ble gjennomført 21.6.2023. Arbeidsgruppen har skissert en fremdriftsplan og det er igangsatt arbeid med å innhente en samfunnsøkonomisk analyse. Basert på fremdriftsplanen har SVV og POD anmodet henholdsvis SD og JD om utsatt frist for utredningen til 15.9.2024.

### **RK4 Effektivisering og gevinster**

Politiet har hatt varierende resultater med realisering av gevinstene fra tidligere effektiviseringstiltak. Etaten har lyktes med en reduksjon i reisekostnader, til tross for en betydelig prisvekst på området. Fra T1 til T2 falt reisekostnadene med 13,6 prosent og fra nivået før Covid-19 er den nominelle reduksjonen på nesten 10 prosent. Overtid og unntak har i tillegg vært ned 16 prosent sammenliknet med samme tid i 2022. Konsulentbruken er imidlertid økende. Fra T1 har det vært en kostnadsøkning på nærmere 34 prosent, og fra T2 2022 er økningen på 51 prosent. POD arbeider med å kartlegge bakgrunnen for denne utviklingen, og om det er behov for å iverksette tiltak.

Politiet har ikke lyktes i å identifisere nye effektiviserings- og digitaliseringstiltak sentralt. En viktig årsak til dette er PODs manglende kapasitet til analyse- og utredningsarbeid, da POD har vært nødt til å prioritere ressursene til andre utredningsområder enn effektivisering. Utgifter til EBA og lønn utgjør 85-90 pst av politiets budsjett. Begrensninger i strukturvalg eller bemanning fører derfor også til at mange mulige effektiviseringstiltak ikke er aktuelle, og derfor ikke blir utredet. Eksempelvis er det flere politidistrikter som ønsker å redusere antall lokasjoner om det må spares i budsjettene.

Manglende tilbakemeldinger fra JD på forslag til effektiviseringstiltak gjør at handlingsrommet er begrenset til å gjennomføre tiltak. Dette gjør igjen at etaten ikke kan omsette eventuelle innsparinger gjennom effektivisering om til mer politikraft.

Videre vil økt digitalisering kunne gitt omfattende effektivisering av etatens oppgaveløsning. Imidlertid har politiet en betydelig teknisk gjeld og har svært begrenset mulighet, både teknisk og ressursmessig, til å utvikle nye løsninger og kapasiteter før det

er gjort vesentlige oppgraderinger av infrastruktur og foreldede systemer. Bortsett fra produktivetsgevinster på IT-området, vil det derfor kunne ta noe tid før etaten kan oppnå større besparelser ved hjelp av digitalisering.

### **Tiltak for styrket samarbeid mellom politi og helsetjenesten**

POD erfarer at et flertall av distriktene enten har etablert, eller er godt i gang med, etablering av faste kontaktpunkter. Oppgaven løses i mange tilfeller i sammenheng med etablering av lokale samarbeidsavtaler mellom politidistrikt og helseforetak. Det varierer mellom distriktene både hvor i virksomheten kontaktpunktet er plassert og i hvilken grad det er etablert lokale rutiner i politidistriktet for oppfølgingen av henvendelsene.

Erfaringer med både innplassering av kontaktpunkter og anvendelse av lokale rutiner for oppfølging av henvendelser, anses som sentralt kunnskapsgrunnlag for vurderinger av behovet for generell overordnet retningslinje/instruks for kontaktfunksjonen. POD vil i det følgende følge opp dette gjennom innhenting av politidistriktenes erfaringer med kontaktpunktene og de forskjellige lokale rutinene.

## **Ressursbruk**

### **Økonomi**

T2 2023 har vært preget av aktivitetsreduksjon og bemanningsnedgang, spesielt for politiårsverkene, knyttet til økte kostnader hvorav en betydelig andel skyldes prisvekst, forbruk over budsjett og fortsatt forventet stort merforbruk ut året. Eksempelvis viser regnskapet en økning i utgifter på 20 pst. sammenlignet med 2022, sett bort i fra kontogruppe fem – lønn og godtgjørelser. Disse kontoklassene er lite sensitive til endring i årsverk og viser en reel prisvekst langt utover KPI-indeksen.

Pr. T2 utgjør forbruket under kap. 440, post 01 67,2 pst. av tilgjengelig tildeling.. Prognosen for året viser et merforbruk på 1-2 pst. av tildelt ramme. Periodisering av pensjonsfakturering gjør at det reelle forbruket er noe høyere enn det regnskapstallene hittil i år indikerer.

Etaten opplever en stor vekst i driftskostnader. Dette er i stor grad drevet av høy prisvekst som ikke er fullt ut kompensert. Den høye prisveksten og manglende kompensasjon er en av årsakene til at den ekstraordinære styrkingen på 355 mill. kroner i forbindelse med RNB 2023 i stor grad brukes til å tette disse hullene. Dette betyr også at tildelingen ikke styrker, men heller bidrar til å opprettholde et relativt høyt aktivitetsnivå i politiet.

#### *Overordnet økonomisk status i politiet og konsekvenser for 2024*

Hele 2023 har vært preget av et generelt høyt aktivitetsnivå knyttet til migrasjon som følge av krigen i Ukraina, samt den sikkerhetspolitiske situasjonen i Europa. Overgangen fra 2022 til 2023 bar preg av stor fart inn i det nye året. Dette skyldes blant annet at man i fjor hadde stort fokus på å unngå mindreforbruk, også hensyntatt det overførte mindreforbruket fra 2021. Dette medførte et rekordhøyt antall årsverk ansatt i politiet sommeren 2022 hvor man tilsatte tilnærmet alle tilgjengelige utdannede politiressurser. Dette gjorde at selv da aktiviteten i 2022 var på sitt høyeste, pekte innmeldte prognoser på til dels store forventede mindreforbruk. Det ble på høsten i 2022 igjen forventet et mindreforbruk, og enhetene beholdt dermed personell lengre enn hva som var

utgangspunktet for finansieringene, og man hadde "for mange" ansatte ved inngangen til 2023.

Samtidig begynte prisstigningen å stige vesentlig. Det siste året har politiet hatt en ekstraordinær høy prisvekst innenfor enkelte kontoklasser. Veksten for EBA og øvrige driftskostnader er særlig stor, hvor det sammenlignet med T2 2022 er en økning på 20 pst., noe som tilsvarer rundt 500 mill. kroner i ekstra utgifter bare for dette området.

Regnskapet viser at politiet er underkompensert for store deler av reell prisvekst helt siden 2021. Siden 85-90 pst. av kostnadene i politiet er knyttet til personell og EBA, innebærer dette at politiet må redusere bemanningen for å dekke opp for underkompensasjon. Selv om ekstra tildeling i forbindelse med RNB forbedrer prognosen noe, vurderes det på nåværende tidspunkt at merforbruk i politiet ikke er mulig å unngå uten at det gjøres tiltak. Etaten må derfor redusere aktiviteten ut året. Det må også forventes at aktiviteten vil reduseres i 2024 gitt rammebetingelsene som ligger per i dag.

Prognostisert pr. T2 er merforbruket på 1-2 pst. som tilsvarer i størrelsesorden 200-400 mill. kroner.

Det vises til nærmere omtale i vedleggene 4 og 5 med regnskapsrapportering per kap. og post og status for politiets strategiske utviklingsportefølje.

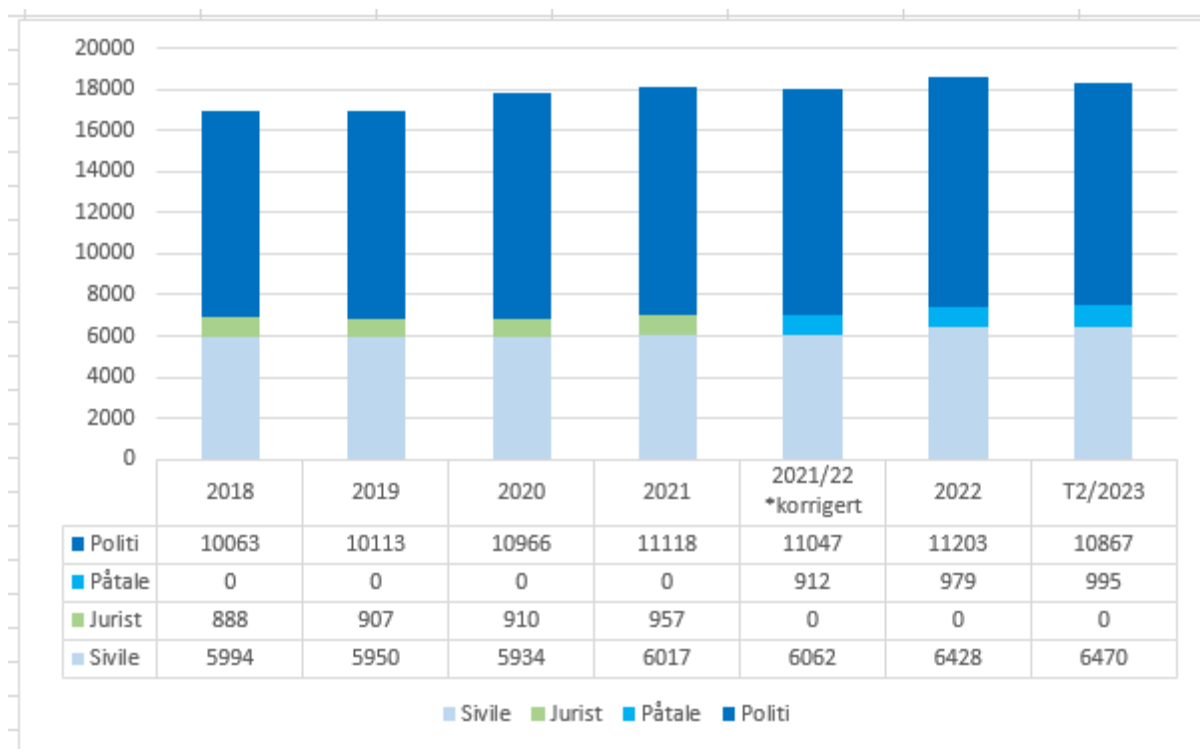
I tillegg til manglende priskompensasjon har etaten en krevende utfordring knyttet til IT-situasjonen. Politiet har gjennom flere år vært avhengig av ekstern bistand for å videreutvikle og drifte flere av politiets kjernesystemer, spesielt innenfor straffesaksområdet. Dette er løsninger som i stort er satt ut til en ekstern leverandør og som i flere tilfeller er basert på en teknologi som det hverken er mulig eller ønskelig at politiet selv bygger opp kompetanse på. Den langsiktige strategien for politiet er å erstatte disse systemene med moderne løsninger som utvikles, driftes og videreutvikles av politiets egne ansatte. Denne overgangen vil ta flere år og gjør at det i overgangsperioden er nødvendig med en viss andel konsulenter i politiets bemanningssammensetning. Krav om å redusere konsulentbruk er derfor krevende for etaten å innfri på dette området uten at dette vil gå utover sikker og stabil drift av politiets kjernesystemer.

Deler av merforbruket skyldes derfor bruk av konsulenter i PIT. PIT har betydelig kritiske oppgaver både innenfor sikker og stabil drift, og utvikling av løsninger, og har pr. i dag ikke tilstrekkelig kapasitet og kompetanse til å løse disse oppgavene uten bruk av konsulenter. Politiet må derfor i det videre kutte i antall løsninger for å kunne redusere IT-kostnader. Det er et pågående og omfattende arbeid blant annet grunnet stor kompleksitet i avhengigheter i det teknologiske landskapet.

## Bemanning

Som det framkommer av omtalen under økonomi og tallene i figur 3 er bemanningen redusert ytterligere fra T1 til T2 for å være i tråd med aktivitetsnivået. Politibemanningen er redusert med 279 årsverk siden årsskiftet.

Antallet politi er redusert med 336 årsverk fra årsslutt 2022. Det viser at trenden med reduksjon i politiårsverk opprettholdes.



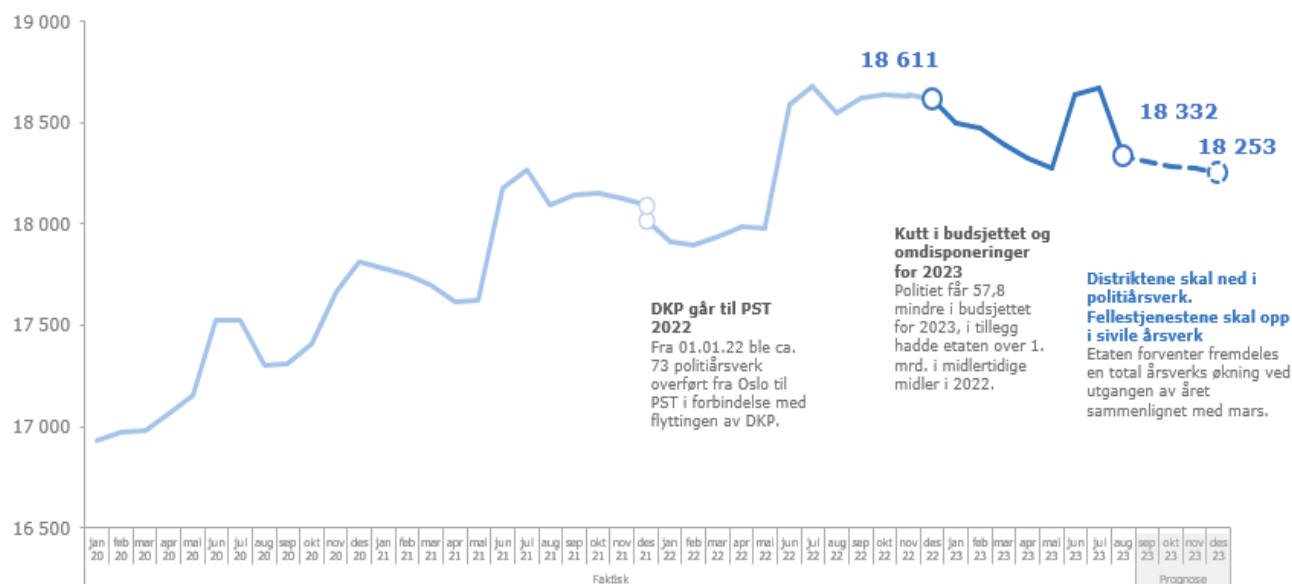
Figur 3: Bemanning i politiet målt i antall årsverk inkl. permisjoner i perioden 2018-2022. I 2021/2022\*korrigert er tallene hentet ut 1. jan 2022 og kategorien politi er korrigert for overføring av den kongelige politieskorte til PST og tellemåte for påtalejurister er endret for å bedre synliggjøre påtalekapasitet (kategori endret fra jurist til påtale i 2022)

Antall sivile stillinger øker. Dette skyldes i hovedsak økning i PIT grunnet behov for å få inn faste ansatte for å ta ned konsulentbruken. For kompetanseoverføring vil det i en lengre periode være behov for å beholde konsulenter samtidig som det bemannes opp i PIT. Konsulenter teller ikke med i politiets bemanningsstatistikk, slik at en slik "innveksling" vil vise en økning i sivile årsverk. Dette er i tråd med føringene om å ta ned konsulentbruken.

## Påvirkning på bemanningen med tilhørende konsekvenser

Pr 31.8.2023 hadde politiet en bemanning på 18 332 årsverk. Dette er en nedgang på 279 årsverk siden 31.12.2022. Reduksjonen i årsverk kommer som en følge av behovet for å komme i budsjettbalanse, og treffer i hovedsak politiårsverk.

## Utvikling i totale årsverk:



Merk: Tallene inkluderer totalen for ansatte innen kategoriene politi, sivile og påtale, prognosen er basert på enhetens rapportering til POD i januar måned. Tallene er ekskl. PST  
Kilde: SAP bemanningsdata oppdatert 30. august

Figur 4: utvikling i totale årsverk perioden jan 2020 – august 2023

Det er turnoverffektene ut av etaten, og hvor denne skjer, som i stor grad vil avgjøre hvor etaten vil oppleve en reduksjon i bemanningen. Pr i dag treffer dette spesielt politiårsverkene i patrulje og etterforskere. Det forventes at denne utviklingen vil fortsette, hvilket vil kunne føre til lavere tilstedeværelse, redusert beredskap, samt lengre ligge- og saksbehandlingstider i etterforskningsfasen. Turnoverffektene er lavere enn forventet i alle stillingsgrupper, og tilpasning til varig finansieringsnivå for årsverkene vil måtte pågå over lengre tid. GDE-andelen forventes derfor å falle inn i 2024. Politiet vil være nødt til å redusere med 3-400 årsverk i inneværende år for å kunne gå i balanse.

På bakgrunn av det som er kjent av budsjetttrammer for politiet for 2024 viser beregningene at etaten vil måtte redusere med ytterligere årsverk fra 1.1.2024 for å kunne gå i balanse.

Politiet begynner nå å merke konsekvensene av den situasjonen etaten står i og politidistriktene og øvrige enheter sliter stadig mer med å balansere kravene til blant annet håndtering av den sikkerhetspolitiske situasjonen, etterforskning av alvorlig kriminalitet og det å skulle etablere mer lokal tilstedeværelse gjennom oppbemanning av nye tjenestesteder. Det er ikke til å unngå at den nedgangen i ressurser som estimeres vil medføre ytterligere konsekvenser for enkelte tjenesteleveranser, noe som vil komme til å være i strid med de overordnede prioriteringene.



### *Forhøyet HMS-risiko*

Redusert bemanning påvirker allerede kapasitet, og vil videre treffe produksjon og sikkerhet over tid. Det vil medføre økt stress og arbeidsbelastning på den enkelte ansatte som igjen leder til slitne og utbrente arbeidstakere. Dette vil igjen påvirke kvalitet, og evnen til å håndtere tjenesten. Redusert bemanning vil medføre økte negative konsekvenser for den enkelte arbeidstaker og for arbeidsmiljøet. Det er høy sannsynlighet for sykemeldinger som konsekvens av økt belastning på gjenværende ansatte. Sårbare medarbeidere er ekstra utsatt.

For å ivareta HMS som ansvarlig arbeidsgiver vil dette kreve reduksjon i aktivitet og tjenestetilbud, hvor eksempelvis et tiltak vil kunne være å endre aktiv tjeneste til reservetjeneste da det ikke lenger vil være tilstrekkelig mannskap til å ha døgnkontinuerlig tjeneste.

# Styring og kontroll

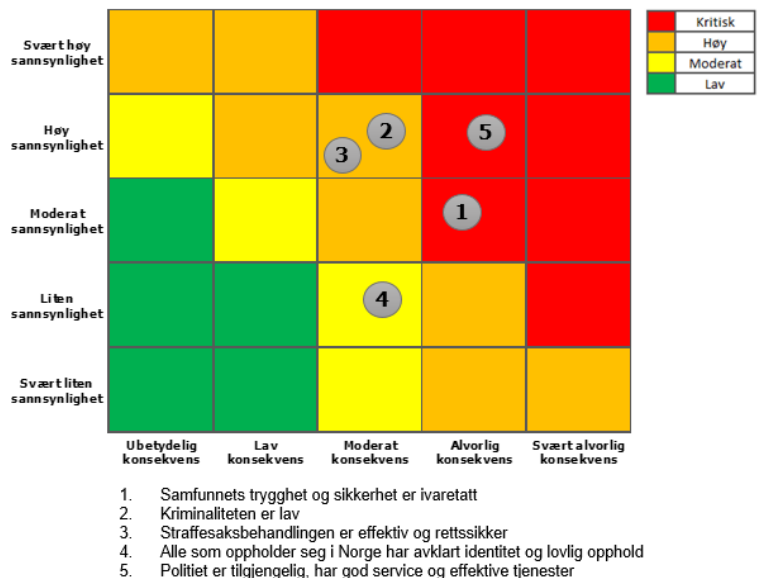
## Risikovurdering

Risikomatriksen inneholder en vurdering av hovedprioriteringen i tildelingsbrevet og andre kritiske områder som påvirker politiets sannsynlighet for å ha god måloppnåelse i framtiden.

Det er ingen endring i det overordnede risikobildet denne gangen, men det er justert risiko for risikoelementer under hvert målområde. Risikoelementene med høyest risiko er risiko for manglende digitalisering og risiko i den sivile rettspleien, begge under mål 5.

Det er vurdert at risiko for bortfall av IT-kjernesystemer ved større hendelser eller cyberangrep er redusert, som følge av iverksatte tiltak og bedre kontroll på kort sikt. Det må likevel presiseres at den langsiktige risikoen fortsatt er høy, særlig hvis politiet ikke får rammebetingelser for å skifte ut gammel teknologi.

Som følge av bedre kontroll i utlendingsforvaltningen gjennom god bygging av kapasitet og nedarbeidelse av restanser, ble sannsynligheten for manglende framtidig måloppnåelse for mål 4 redusert i forrige tertial. Vi ser nå at det er bevegelser i migrasjonsstrømmene som medfører noe høyere risiko på enkelte områder. Foreløpig holdes overordnet måloppnåelse på samme nivå som ved forrige rapportering.



Det er flere risikoelementer som kan knyttes til HMS-området. Stadig flere områder sliter med å opprettholde tilstrekkelig kapasitet for å innfri mål og krav, og risikoen har økt videre siden forrige rapport. Som følge av at etaten fortsatt tilpasser kapasiteten til den økonomiske rammen, kan situasjonen bli ytterligere forverret fremover. Situasjonen følges nøye.

Det har vært flere saker i det siste som kan påvirke politiets tillit og omdømme negativt. Videre analyser knyttet til dette området må gjennomføres fremover, da politiet er helt avhengig av å ha et godt omdømme og tillit for å kunne ivareta sitt samfunnsoppdrag.

For risikovurderingen se vedlegg 6

## Riksrevisjonsmerknader

Under følger en overordnet beskrivelse av politiets oppfølging av Riksrevisjonsmerknader. For flere detaljer se vedlegg 7.

## **Politiets behandling av våpensaker**

De fleste avvik påpekt av Riksrevisjonen i 2017 er lukket, noe som ble rapportert tilbake til Justis- og beredskapsdepartementet i brev av 12.06.2020. Våpen i dødsbo er nå eneste avvik som ikke er lukket.

I T2 har antall våpen økt til 42 335 (pr. 13.09.2023) mens antallet våpenkort er redusert noe til 18 069. I T1 2023 rapporterte POD at tallene var henholdsvis 41 501 våpen og 18 108 våpenkort.

Det rapporteres om økende antall våpen i dødsbo som følge av at det dør flere våpeneiere enn det nedarbeides restanser. Arbeidet med våpenamnestiet og en utfordrende ressursituasjon har medført at våpen i dødsbo har hatt lavere prioritet. Hvert dødsbovåpen må følges opp av politiet og arvingene, blant annet med søknadsprosess ved arvingenes ønske om å overta våpenet. Arbeidet med våpen i dødsbo må også prioriteres opp mot andre lovpålagte kontrolloppgaver. Til tross for systematisk arbeid øker derfor antall våpen i dødsbo i enkelte distrikter. Det vises i denne sammenheng til PODs brev til JD av 18.04.2023 om gebyrhjemmelen i våpenlova og begrensningene i finansiering av våpenforvaltningen som følge av denne. Søknad om arv av våpen, i tillegg til flere andre oppgaver i våpenforvaltningen, er ikke gebyrbelagt.

Med ny digital løsning for håndtering av våpen i dødsbo vil arbeidet forenkles noe, blant annet ved at det sendes ut brev automatisk til dødsbo. Det ble anslått at dette kunne skje i siste del av 2023, men status per i dag er at løsningen antas å være klar til å tas i bruk fra januar 2024.

## **Politiets måloppnåelse på sentrale oppgaver**

*1. Politidirektoratet og riksadvokaten skal vurdere tiltak for å øke oppklaringsprosenten og sikre at fristene for saksbehandlingstiden for prioriterte sakstyper overholdes*

POD har tilgjengeliggjort nøkkeltallsmatrise for straffesaksavviklingen. Nøkkeltallsmatrisen er et godt egnet verktøy for å forvalte straffesaksporteføljen i distriktene, særlig gjelder dette de prioriterte sakstypene. Nøkkeltallsmatrisen gir også POD og riksadvokaten et godt grunnlag for å vurdere resultatoppnåelsen i straffesaksbehandlingen i hvert distrikt. I tillegg jobber med RA med bistand fra POD med å finne årsaker til at oppklaringsprosenten synker. Når dette arbeidet er ferdig vil RA og POD foreslå tiltak som kan bidra til å øke oppklaringsprosenten.

*2. Politidirektoratet og riksadvokaten skal sikre at det er en helhetlig prioritering av straffesaker mellom de geografiske og funksjonelle enhetene i politidistriktene.*

Ansvar for helhetlig prioritering av straffesaker mellom de geografiske og funksjonelle enhetene i politidistriktene ligger til den enkelte politimester. POD vurderer derfor ikke om hvert enkelt distrikt har en hensiktsmessig, helhetlig prioritering mellom geografiske og funksjonelle enheter. Imidlertid vurderer POD straffesaksavviklingen i det enkelte politidistrikt og eventuelle resultatavvik følges opp i dialog med distriktets ledelse. Rammer og retningslinjer for etablering av nye politidistrikter og Nasjonal straffesaksinstruks har vært styrende for distriktenes organisering av straffesaksbehandlingen.

## **Politiets innsats mot kriminalitet ved bruk av IKT**

I politiets virksomhetsstrategi er trygghet i det digitale rom et av tre hovedmål frem mot 2025. Politiet har en rekke aktiviteter/tiltak som bidrar til økt innsats og innsikt innen kriminalitetsfeltet.

POD har spesielt fokus på at politidistriktene skal øke sin evne til å håndtere datakriminalitet både å øke kompetanse og kapasitet I den forbindelse har Kripas fått et

særskilt ansvar for å være rådgiver for distriktene. Kripos skal også støtte POD i arbeidet med mål- og resultatstyringen av politidistriktene.

Stadig flere etterforskninger i politidistriktene og særorgan inneholder informasjon fra internettilbydere. Informasjonstilfanget tilgjengeliggjøres gjennom SPOCIt-funksjonen ved Kripos, et bistandskonsept som dekker relevante behov. Digital innsatsledelse er viktig for å styrke evnen til å håndtere cyberkriminalitet, og digitale innsatsledere på Kripos har gjennom samhandling med politidistriktene og særorgan gjort rollen kjent og vist nytteverdien av en slik funksjon flere steder i politiet.

Rapporten Cyberkriminalitet 2023 er fulgt opp ved å identifisere nye informasjonsbehov og produksjon av tematiske rapporter for et løpende cyber- kriminalitetsbilde. Dette gir politiet bedre forståelse og oversikt over cyberkriminaliteten. Innsikt og økt situasjonsbevissthet gjør politiet bedre rustet til å kunne iverksette målrettede tiltak.

I T2 er det avholdt ytterligere et møte i Politiets Cyberkrimforum (PCF) hvor cyberkriminalitet i et beredskapsperspektiv og kunstig intelligens var tema. PCF har etablert seg som en god arena som bidrar til bedre koordinering og mer lik situasjonsforståelse innenfor feltet.

POD har i igangsatt et arbeid for å skaffe bedre innsikt i hvordan politiet kan bedre sin evne til bekjempelse av kriminalitet i det digitale rom. Dette skjer gjennom en utredning som vil ta for seg digital kriminalitetsbekjempelse i et bredt perspektiv, hhv. datakriminalitet, digital kriminalteknikk, internettrelaterte overgrep og internasjonalt samarbeid.

Piloten produktområde "fra hendelse til avgjort sak" fortsetter arbeidet og har som oppgave å se på hele verdikjeden fra en hendelse oppstår til det foreligger en avgjort sak. Team beslag har helhetlig ansvar for utvikling knyttet til beslagsområdet. Dette skal bidra til at politiet enkelt og trygt kan samle, sikre, lagre og behandle spor og beslag.

Tross en rekke aktiviteter/tiltak er den teknologiske utviklingen, og dertilhørende kriminalitetsutvikling, av en slik art at politiets aktiviteter/tiltak ikke i stor nok grad har ønsket effekt på kriminalitetsområdet.

## **Myndighetenes innsats mot vold i nære relasjoner**

Det gjenstår fortsatt arbeid med å få politidistriktene til fullt ut bruke risikovurderingskjemaer i både partner- og æresrelatert vold i henhold til fastsatte krav og nasjonal instruks. Det gjenstår også arbeid med opplæring som sikrer kunnskap i politidistriktene om æresrelatert vold, tvangsekteskap og kjønnslemlestelse. Det mangler fortsatt etterforskningskapasitet i politidistriktene.

### *1. Politidirektoratet og Riksadvokaten iverksetter tiltak for å øke oppklaringsprosenten og sikre kort saksbehandlingstid for saker om vold i nære relasjoner.*

Statsadvokatene har i 2022 og 2023 forsterket fagledelsesinnsatsen mot vold i nære relasjoner gjennom inspeksjoner, fagdager og enkeltsaksbehandling for å forberede overføringen av påtalekompetansen pr. 1. juli 2023. Det følger av riksadvokaten mål og prioriteringsrundskriv for 2023 at etterforskning av vold mot barn og andre særlig sårbare fornærmede samt mishandling i nære relasjoner skal gis høy prioritet.

Det gjennomføres videreutdanning i etterforskning av vold i nære relasjoner på PolitiHøgskolen hvor riksadvokaten bidrar med foredragsholdere. Riksadvokaten forbereder et nytt rundskriv om familievold.

*2. Kompetansen er styrket, men politiet mangler etterforskningskapasitet.*

Området er prioritert, men politiet må til enhver tid prioritere de tilgjengelige ressursene mellom prioriterte kriminalitetsområder. Etterforskere som jobber med denne sakstypen må tidvis også jobbe med andre prioriterte sakstyper.

*3. Sørge for at Politidirektoratet får bedre oversikt over bruken og oppfølging av beskyttelsestiltak.*

Det vises til tidligere rapporteringer på ulike tiltak som er iverksatt, bl.a. arbeidet med endringer i IKT-verktøy for lettere å avdekke brudd på besøksforbud mv. I april ble internrevisjonsrapporten "*Ileggelse og oppfølging av besøksforbud*" ferdigstilt (vedlagt T1 rapporteringen). Denne foreslår tiltak både overfor Politidirektoratet og politidistriktene, og er under oppfølging. POD følger opp hvordan internrevisjonens anbefalinger til politidistriktene følges opp, og hvilke tiltak som eventuelt er iverksatt.

*4. Sørge for at Politidirektoratet sikrer kunnskap i politidistriktene om æresrelatert vold, tvangsekteskap og kjønnslemlestelse*

Det vises til tidligere rapporteringer vedr. nasjonal opplæring og arbeidet med digitalisering av risikovurderingsverktøyene SARA:SV og Patriark. Kripos bistår, veileder og gir kompetanseheving til politidistriktene. Det er i høst bl.a. gjennomført et webinar hvor også påtalejuristene var i målgruppen. Kripos har også vært invitert til politidistrikt og gjennomført opplæring.

*5. Påse at Politidirektoratet sikrer at støttesentrene for kriminalitetsutsatte fungerer i tråd med forutsetningene for opprettelsen av disse.*

Støttesenter for kriminalitetsutsatte oppleves i dag som godt fungerende. Antall henvendelser til støttesentrene er økende. Interne kommunikasjonstiltak har vist til positive konkrete erfaringer fra samhandling med støttesentrene og det er økt oppmerksomhet rundt støttesentrene internt. Det nye registreringssystemet gir politiet løpende statistikk over støttesentrenes arbeid. Nasjonal retningslinje for støttesentrene er sendt ut på høring til politidistriktene i juni, med høringsfrist 15. september. Det avholdes regelmessige nasjonale møter for medarbeidere ved støttesentrene.

**2. Tertialrapport 2023**

Utgitt: 1.oktober 2023

Utgiver: Politidirektoratet



**RIKSADVOKATEN**



**POLITIET**

POLITIDIREKTORATET

# Straffesaksbehandlingen i politiet

Andre tertial 2023

Riksadvokaten og Politidirektoratet  
29.09.2023



## INNHOLDSFORTEGNELSE

<b>1</b>	<b>OM FELLESRAPPORTEN</b> .....	<b>4</b>
<b>2</b>	<b>SAMMENDRAG OG VURDERINGER</b> .....	<b>5</b>
<b>3</b>	<b>ANMELDTE LOVBRUDD</b> .....	<b>10</b>
3.1	Hovedtrekk ved anmeldelsene .....	10
<b>4</b>	<b>PÅTALEAVGJORTE LOVBRUDD</b> .....	<b>19</b>
4.1	Hovedtrekk ved utviklingen .....	19
4.2	Påtaleavgjorte lovbrudd etter kriminalitetstype .....	19
4.3	Antall påtaleavgjorte lovbrudd - politidistrikt.....	21
<b>5</b>	<b>OPPKLARINGSPROSENT</b> .....	<b>22</b>
5.1	Hovedtrekk ved utviklingen .....	22
5.2	Den totale saksporteføljen .....	22
5.3	Oppklaringsprosent – de enkelte kriminalitetstypene .....	25
5.4	Oppklaringsprosent - politidistriktene.....	28
<b>6</b>	<b>SAKSBEHANDLINGSTID</b> .....	<b>28</b>
6.1	Hovedtrekk ved utviklingen .....	28
6.2	Saksbehandlingstid - total saksportefølge.....	29
6.3	Saksbehandlingstid - de enkelte kriminalitetstypene .....	29
6.4	Saksbehandlingstid – politidistriktene .....	30
6.5	Tilrettelagte avhør .....	30
6.6	Ungdomssaker med frist .....	31
<b>7</b>	<b>INNDRAGNING</b> .....	<b>34</b>
<b>8</b>	<b>SAKER UNDER ARBEID OG RESTANSER</b> .....	<b>35</b>
8.1	Hovedtrekk ved utviklingen .....	35
8.2	Restanser.....	36
	<b>VEDLEGG A - TABELLER</b> .....	<b>37</b>



# 1 Om fellesrapporten

I tildelingsbrevene for 2021 fikk riksadvokaten og Politidirektoratet i oppdrag å utarbeide en struktur for felles resultatrapportering for straffesaksavviklingen. Dette omfattet felles resultatrapportering til departementet, resultatvurdering og oppfølging av distriktene.

Politidistriktene er underlagt to styringslinjer; riksadvokat og statsadvokat i faglige spørsmål som gjelder straffesaksbehandling og Politidirektoratet og departementet for det meste av den øvrige virksomheten (NOU2017:5, Straffeprosessloven og politiloven). Som faglig ansvarlig tilligger det riksadvokaten å definere de til enhver tid gjeldende normer og krav for straffesaksbehandlingen, både generelt og i den enkelte sak. Politidirektoratet har ansvaret for at de definerte normer og krav realiseres på en effektiv og hensiktsmessig måte gjennom kompetansehevende tiltak, god ressursallokering og organisering, jf. Riksadvokatens rundskriv nr. 3/2020 *Statsadvokatenes fagledelse av politiet og Handlingsplan for etterforskningsløftet* utarbeidet av riksadvokaten og Politidirektoratet i fellesskap.

Felles rapportering, tilbakemeldinger til distriktene og resultatoppfølgingen bygger på de to etatenes kompetanse og erfaringer innen sine ansvars- og myndighetsområder. Den nye strukturen endrer ikke på riksadvokatens og Politidirektoratets ansvarsforhold.

Det gis i rapporten en oversikt over trender og utvikling knyttet til kriminalitetsutviklingen og politiets straffesaksbehandling.

Datagrunnlaget i tertialrapporten er hentet fra politiets straffesaksregister (Strasak). Tallmaterialet er hentet ut pr 1. september for hvert år av hensyn til sammenlignbarhet.<sup>1</sup> Utviklingen og resultatene i pr. andre tertial 2023 sammenlignes i hovedsak med tilsvarende periode året før og gjennomsnittet for årene 2019-22. I rapporten er pr. *andre tertial* som hovedregel beskrivende for hele perioden fra januar til august, og ikke kun andre tertial. Vurderinger av trender og utvikling er som utgangspunkt knyttet til landet som helhet, men forskjeller i politidistriktenes resultater er fremhevet på enkelte områder.

Det gis i denne tertialrapporteringen ikke en nærmere redegjørelse for politiets rammer og ressurser på straffesakesområdet. Dette er forhold som vil bli nærmere redegjort for i årsrapporten. Likeledes omtales heller ikke politiets innsats mot organisert kriminalitet, arbeidslivskriminalitet eller økonomisk kriminalitet særskilt, utover en kort status for distriktenes arbeid mot organisert kriminalitet, da det er vanskelig å se trender og utviklingstrekk innen disse områdene i et så kort tidsperspektiv som et tertial innebærer. Også dette er forhold som vil bli omhandlet nærmere i årsrapporten. Rapporten omhandler først og fremst avvik innen de meste sentrale områdene av straffesakfeltet, mens mer grundige analyser vil gjøres i årsrapporten.

Som vedlegg til rapporten følger tabeller over anmeldte lovbrudd, påtaleavgjørelser, oppklaringsprosent og saksbehandlingstid innen utvalgte lovbruddstyper.

---

<sup>1</sup> Med mindre det er spesifikt angitt har tallbeskrivelser utgangspunkt i *fryste tall*, som vil si status per 1. september hvert år.

## 2 Sammendrag og vurderinger

### *Sammendrag*

- Den registrerte kriminaliteten økte med 9,2 prosent pr. andre tertial sammenlignet med samme periode i 2022. Med unntak av kriminalitetstypen miljø er det registrert flere lovbrudd innenfor alle kriminalitetstypene. For [vinningslovbrudd](#) (+14,7 prosent) og [voldslovbrudd](#) (+6,5 prosent) betyr utviklingen at [nedgangen vi så under pandemien](#) er mer enn reversert.
- Det er relativt stor økning innen kriminalitetstypen [skadeverk](#) (+13,6 prosent), hvor de siste årenes økning i stor grad kan knyttes til anmeldelser av tagging/riping på t-banevogner i Oslo. Økningen i [økonomilovbrudd](#) (+12,6 prosent) gjelder primært ulike typer bedragerier, og i syv av ti saker er bedrageriet oppgitt å ha skjedd helt eller delvis digitalt.
- Straffesakstallene for andre tertial 2023 viser en bekymringsfull utvikling for [ran](#) og for lovbrudd med [gjerningspersoner under 18 år](#).
- Det er pr. tertial 2023 påtaleavgjort nærmere 217 900 lovbrudd. Dette er [det høyeste antallet påtaleavgjørelser](#) som er registrert pr. andre tertial de siste fem årene og innebærer en økning på 14,6 prosent sammenlignet med samme periode i fjor og 10,3 prosent sammenlignet med gjennomsnittet for perioden 2019–2022. Økningen i antall påtaleavgjørelser må ses i sammenheng med at antall anmeldelser har økt.

[Saksbehandlingstiden](#) viser en positiv utvikling. Den gjennomsnittlige saksbehandlingstiden for alle påtaleavgjorte lovbrudd er pr. 2. tertial 58 dager, mens den for de oppklarte sakene er 90 dager. Resultatet for alle saker er det beste som er registrert pr. andre tertial sammenlignet med samme periode i 2019–2022.

- Saker med gjerningsperson under 18 år har andre tertial 2023 en gjennomsnittlig saksbehandlingstid på 39 dager fra gjerningspersonene ble mistenkt og til det er truffet en påtaleavgjørelse i alle saker, mens den for de oppklarte sakene er 34 dager. Dette er en forbedring av resultatene sammenlignet med samme periode i 2019–2022, og resultatene er innenfor den lovpålagte fristen på 42 dager.
- Vel 52 prosent av [de tilrettelagte avhørene](#) er pr. andre tertial i 2023 gjennomført innen lovpålagt frist. Dette er en forbedring fra tidligere år.
- [Oppklaringsprosenten](#) viser en fortsatt negativ utvikling og er pr. andre tertial noe under 43 prosent. Dette er det laveste som er registrert pr. andre tertial de siste fem år. Som følge av at oppklaringsprosenten synker reduseres også andelen lovbrudd avgjort med en positiv påtaleavgjørelse, som vil si at saken er avgjort med siktelse og forslag om tilståelsesdom, tiltale, forelegg, overføring til konfliktråd eller påtaleunntatelse. Dette er påtaleavgjørelser som innebærer at gjerningspersonene skal ilegges en straffereaksjon. Andelen er nå nede på 33 prosent, mens den til sammenligning var 41 prosent pr. andre tertial i 2019.

- [Restansene](#) i politiet, definert som ikke påtalebehandlede saker eldre enn 3 måneder, viser en fortsatt nedgang. Restansegraden for ikke påtalebehandlede saker eldre enn 3 måneder er nå for landet som helhet 8,3 prosent, mens den for ikke påtalebehandlede saker eldre enn 12 måneder er 1,7 prosent. Begge kategorien er dermed under fastsatte måltall. Siden antall nye saker inn til politiet har økt ses imidlertid en økning i antall under 3 måneder gamle saker, og politiets totale saksportefølge har som følge av dette økt.

## Vurderinger

**De overordnede målene** for straffesaksbehandlingen er fortsatt høy kvalitet, høy oppklaring, kort saksbehandlingstid og adekvate reaksjoner. Riksadvokatens mål og prioriteringsrundskriv for 2023 angir som prioriterte saksområdene fortsatt *drap og ildspåsettelser, samt alvorlige voldslovbrudd som setter liv og helse i fare, vold mot barn og andre særlig sårbare fornærmede og mishandling i nære relasjoner og alvorlige seksuallovbrudd, herunder internettrelaterte overgrep mot barn*. Det forutsettes at målene og prioriteringene aktiv ses hen til ved styringen av straffesaksarbeidet i det enkelte politidistrikt. Ettersom politiets ressurser er begrensede, er det viktig at etterforskning iverksettes og gjennomføres i tråd med gitte prioriteringer, og det enkelte politidistrikt må gjennom aktiv virksomhetsstyring sørge for at de prioriterte sakene gis nødvendig oppfølging. Politimester og påtaleleder har som ledere av påtalemyndigheten i politidistriktene i denne sammenhengen et særlig ansvar for å påse at saksutvelgelsen er i tråd med gjeldende regelverk og gitte føringer.

**Økt delegasjon av påtalekompetanse** til politiet fra statsadvokatene er en viktig endring i politiets straffesaksbehandling som trådte i kraft 1. juli 2022. Statsadvokatene opplyser at politidistriktene så langt ikke har meldt om vesentlige utfordringer knyttet til ordningen. Som utgangspunkt synes heller ikke statsadvokatene å ha avdekket særlige utfordringer knyttet til kvaliteten på straffesaksbehandlingen i distriktene som skyldes delegasjonen. Gjennom fagledelse og dialog med politiet vil statsadvokatene fortsatt følge politiets erfaringer knyttet til delegasjonsreglene og fortløpende gjøre vurderinger av om det er behov for nye fagledelsestiltak som innhenting av særskilte sakstyper, inspeksjoner, utvidet tilsyn, kompetansehevingstiltak mv.

Fra 1. juli inneværende år er også påtalekompetansen i saker knyttet til mishandling i nære relasjoner delegert til politiet. Flere statsadvokatembeter har i den senere tid foretatt inspeksjoner av denne sakstypen mv. for å sikre statsadvokatene et godt kunnskapsgrunnlag for å kunne tilpasse fagledelsen på saksområdet til behovene i det enkelte politidistrikt. Det meldes fra enkelte statsadvokatembeter at politiet har opplyst at de finner bevisvurderingene i saker med mishandling i nære relasjoner krevende, og at distriktene føler et stort ansvar i forhold til å få delegert tiltalekompetansen (ikke som tidligere bare henleggelseskompetanse) i disse sakene. De fleste statsadvokatembetene og politidistriktene har gjennomført relativt omfattende fagledelsestiltak innen saksområdet både i 2022 og i år for å heve fagkompetansen og trygge påtalejuristene i deres vurderinger av sakene. Tilbakemeldingene fra politiet er at tiltakene i hovedsak har truffet godt, men at det fortsatt vil være behov for å følge opp saksområdet gjennom ulike fagledelsestiltak.

Det er klart utfordrende for politiet å skulle møte den store økningen i **antall anmeldelser** og de erfarte endringene i kriminalitetsbildet, blant annet knyttet til økningen i vinnings- og voldslovbrudd. Utviklingen i antall ranssaker og lovbrudd begått av gjerningspersoner under 18 år er særlig utfordrende og bekymringsfull. Det er av avgjørende betydning for å møte utviklingen og sikre fortsatt høy kvalitet i straffesaksarbeidet at etterforsknings- og påtaleressursene er av tilstrekkelig omfang for å møte utviklingen. Videre er det av sentral betydning at det organisasjonsmessig legges til rette for en hensiktsmessig håndtering av sakene og at personalet har nødvendig kompetanse, herunder tilstrekkelig fenomenforståelse for de sakstypene de gis ansvar for. Økningen i ungdomskriminalitet må fremover gis særlig oppmerksomhet. En bevisst satsning der forebyggende og repressiv innsats rettes mot de samme aktører over tid antas i denne sammenheng å være et viktig tiltak for å reversere den utviklingen som nå erfares på dette området.

**Antall påtaleavgjorte saker** er i pr. andre tertial 2023 noe høyere enn antallet nye saker registrert inn hos politiet. Økt fokus på porteføljestyring ved bruk av tilgjengelige styringsverktøy som PSV og "Min PAL Strasak" synes i denne sammenheng å ha gitt en positiv effekt. Fortsatt og systematisk bruk av verktøyene vil også fremover være et viktig tiltak for å sikre nødvendig porteføljekontroll og riktige prioriteringer. Likeledes vil aktiv styring og nødvendige ressursallokeringer mv. i det enkelte politidistrikt være sentralt for å møte utviklingen.

At antall påtaleavgjørelser øker i samsvar med antall nye anmeldelser er viktig for å sikre sakene en effektiv oppfølging, samt holde antallet restanser nede.

**Saksbehandlingstiden** viser en fortsatt nedgang og er nå den laveste som er registrert for den samlede saksporteføljen. Samtidig registreres en nedgang i antall **restanser**. Restanser er definert som ikke påtalebehandlede saker eldre enn tre måneder. Det har i den senere tid vært stort fokus på kort saksbehandlingstid og få restanser i politidistriktene og POD. Effektiv straffesaksbehandling, herunder kort saksbehandlingstid, er et av flere sentrale mål for straffesaksbehandlingen og følger bl.a. av både EMK, jf. artikkel 6 og straffeprosessloven § 226 fjerde ledd.

Erfaringsmessig vil hurtig saksbehandling bidra til høy oppklaring da det vil være lettere å opplyse en sak når bevisene er "nye", ettersom mange bevis kan svekkes over tid. En intensivert etterforskning *uten unødig liggetid* vil også kunne bidra til ressurseffektivitet, fordi de involverte slipper å bruke unødig tid på stadig å måtte sette seg inn i sakene. En rask saksbehandling vil også kunne bidra til mer adekvate straffereaksjoner, fordi man unngår reduksjon i straffen på grunn av sendrektig saksbehandling. Formålene bak målet om kort saksbehandlingstid er viktige, og det er fortsatt viktig at distriktene behandler innkomne saker med nødvendig hurtighet. Målet må imidlertid ikke lede til at politiet unnlater å gjennomføre nødvendige etterforskningskritt for å spare tid, eller at saker henlegges utelukkende for å overholde gitte frister. Det understrekes at en effektiv straffesaksbehandling skal ha som hovedfokus å øke kvaliteten i etterforskningen, - ikke å øke antallet henleggelse. Det er sentralt at innsatsen rettes mot de sakene som etter riksadvokatens mål og prioriteringsrundskriv skal gis forrang ved ressursknapphet, selv om enkelte av disse sakene kan være tid- og ressurskrevende å etterforske. I lys av den fallende oppklaringsprosenten på enkelte prioriterte saksområde, er det

svært viktig at politidistriktene har oppmerksomhet mot at sakene håndteres i tråd med fastsatte kvalitetskrav og føringer for straffesaksarbeidet.

**Oppklaringsprosenten** viser en fortsatt nedadgående trend og oppklaringsprosenten for den samlede saksporteføljen har ikke vært lavene enn det som nå registreres. En medvirkende årsak til lavere oppklaringsprosenten for den samlede saksporteføljen er endringer i saksporteføljens sammensetning med en større andel vinningsaker som tradisjonelt har en lav oppklaringsprosent. Flere økonomisaker med lav oppklaringsprosent er også med på å påvirke den samlede oppklaringsprosenten negativt.

Det er grunn til å understreke at det er store variasjoner mellom sakstypene og at flere prioriterte sakstyper fremdeles har en høyere oppklaringsprosent enn det som registreres for den samlede saksporteføljen selv om det også for flere prioriterte sakstyper registreres en bekymringsfull nedgang. De store variasjonene mellom sakstypene skyldes i stor grad forholdenes art. Saker som er avdekket gjennom politiets eller andre kontrollmyndigheters virksomhet vil ofte være oppklart idet de anmeldes. Typiske eksempler på dette er mange trafikksaker og mindre grove narkotikaforhold. Andre forhold krever en omfattende etterforskning hvor flere hypoteser om hva som har skjedd eller hvem som kan ha begått lovbruddene må undersøkes. I andre saker kan bevisbildet være mangelfullt fordi de involverte ikke ønsker å forklare seg, mens det i andre kan være behov for omfattende dokumentinnhenting, teknisk sporing mv. for å opplyse sakene.

En utvikling som ses innen flere kriminalitetstyper er at IKT benyttes som "verktøy" for å begå de kriminelle handlingene. Dette er en utvikling som blant annet ses innen seksuallovbruddene hvor overgrep mot barn i stadig større grad skjer via digitale flater. Det samme ses innen bedragerisakene som mer og mer skjer på nett eller ved digitale fremgangsmåter. En effektiv etterforskning av saker hvor IKT er benyttet krever teknisk utstyr, nye arbeidsmetoder og personell med særlig kompetanse.

Interne forhold i politidistriktene knyttet til organisering, samhandling, ressursinnsats, kompetanse og fenomenforståelse av enkelte lovbrudd er forhold av annen karakter av betydning for oppklaringen av lovbrudd.

Det er et sentralt mål for politiets etterforskning at den skal føre til oppklaring av sakene. Årsaken til den negative utviklingen i oppklaringsprosenten antas som vist foran å være sammensatt og dels variere innen de ulike kriminalitetstypene. Det er viktig at utviklingen følges nøye fremover og at politidistriktene aktivt analyserer situasjonen i eget distrikt for å finne forklaringer på utviklingen og vurderer tiltak for om mulig å sikre en høyere oppklaringsprosent, særlig innen de prioriterte saksområdene. Flere statsadvokatembeter har opplyst at de vil foreta ulike fagledelsestiltak opp mot henlagte saker blant annet gjennom analyser av påtaleavgjørelser for å identifisere om saker er urettmessig henlagt, vurdere kvaliteten på etterforskningen mv. En sentral utfordring fremover vil være å sikre en akseptabel oppklaringsprosent innen de ulike kriminalitetstypene uten at dette medfører lengre saksbehandlingstid. Riksadvokaten vil i 2024 gjennomføre en kvalitetsundersøkelse av voldtektssaker bl.a. for å se om det kan innhentes noen informasjon om utviklingen i oppklaringsprosenten knyttet til

straffesaksbehandlingen. Videre vil det gjennom systematisk erfaringslæringen vies særlig oppmerksomhet mot mishandling i nære relasjoner og integritetskrenkelser med antatt utilregnelige gjerningspersoner.

Vurderingene som er gitt ovenfor gjelder utviklingen i landet som helhet. Det er grunn til å presisere at det er **variasjoner i politidistriktenes resultater**. Der distriktene har negative avvik sammenlignet med landet som helhet er det viktig at distriktene aktivt går inn og analyserer årsakene til dette og setter inn nødvendige tiltak for å møte den normen som resultatene for landet som helhet representerer der de ligger under denne.

## 3 Anmeldte lovbrudd

### 3.1 Hovedtrekk ved anmeldelsene

Pr. andre tertial 2023 ble det anmeldt i overkant av 215 700 lovbrudd<sup>2</sup>. Som det fremgår av tabell 3.1.1 er det 9,2 prosent flere anmeldelser enn i samme periode året før og 10 prosent flere enn gjennomsnittet for perioden 2019–2022. I motsetning til resultatene fra første tertial, som i stor grad var på nivå med samme periode i 2017–2019, er anmeldelsene i andre tertial på et markert høyere nivå enn i årene forut for pandemien. Som illustrert i tabell 3.1.1 og figur 3.1.2 varierer utviklingen mellom de ulike kriminalitetstypene.<sup>3</sup>

Tabell 3.1.1 Anmeldte lovbrudd pr. andre tertial, etter kriminalitetstype. 2019–2023

	2019	2020	2021	2022	2023	Prosent- endring mot T2 2022	Prosent- endring mot gj.snitt T2 2019- 2022	Andel T2 2023
Vinningslovbrudd	66 936	61 187	53 575	67 428	77 357	14,7	24,2	35,9
Trafikklovbrudd	35 380	36 964	34 867	36 501	36 513	0,0	1,6	16,9
Annen kriminalitet	25 624	24 935	25 206	24 863	26 599	7,0	5,7	12,3
Voldslovbrudd	21 882	20 496	18 618	21 005	22 380	6,5	9,2	10,4
Økonomilovbrudd	17 781	15 674	15 575	17 016	19 160	12,6	16,0	8,9
Skadeverk	11 804	14 192	12 895	13 010	14 784	13,6	13,9	6,9
Narkotikalovbrudd	21 519	17 996	13 576	11 023	12 285	11,4	-23,4	5,7
Seksuallovbrudd	4 511	4 197	5 446	4 825	4 878	1,1	2,8	2,3
Miljølovbrudd	1 397	1 533	1 776	1 412	1 211	-14,2	-20,8	0,6
Arbeidsmiljølovbrudd	496	488	542	483	582	20,5	15,9	0,3
<b>Anmeldte lovbrudd, i alt</b>	<b>207 330</b>	<b>197 662</b>	<b>182 076</b>	<b>197 566</b>	<b>215 749</b>	<b>9,2</b>	<b>10,0</b>	<b>100,0</b>

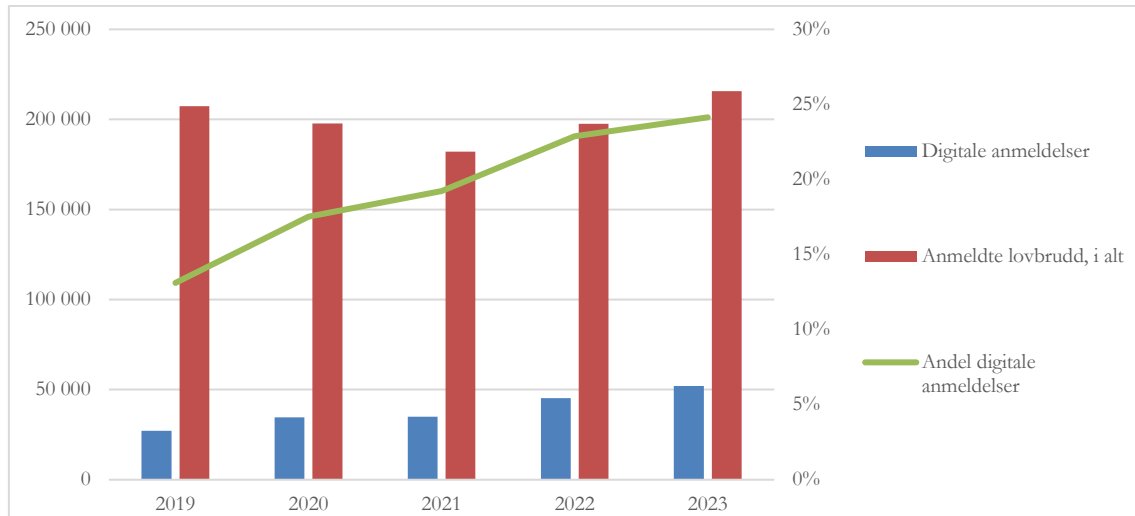
Kilde: Straffesaksregisteret (Strasak), JUS065

Det har i mange år vært mulig å anmelde enkelte typer lovbrudd via anmeldelsesportalen på politiet.no, blant annet tyveri og skadeverk. Av anmeldelsene som ble registrert pr. andre tertial 2023 ble snaut 52 100 anmeldelser levert digitalt, som gir en digital anmeldelsesandel på 24,1 prosent. Dette er en noe større andel enn samme periode før (22,9 prosent) og en betydelig høyere andel enn tilsvarende periode i 2019 (13,1 prosent) – som illustrert i figur 3.1.1. Økningen i andelen digitale anmeldelser skyldes trolig både at anmeldelsesportalen er mer tilrettelagt og tilgjengelig enn tidligere, samt at det de siste årene har vært en økning i lovbruddstypene som det er mulig å anmelde digitalt.

<sup>2</sup> I tillegg til anmeldelser, enten inngitt fra fornærmet/publikum eller initiert av politiet selv, kan politiet opprette såkalte "undersøkelsessaker". Noen slike undersøkelsessaker fører til opprettelse av straffesaker, men majoriteten av undersøkelsessakene avgjøres utenfor straffesaksporet. De vanligste typene undersøkelsessaker er brann og ulykker, savnet-saker, mistenkelig dødsfall, selvdrap og rettsanmodninger fra utlandet. I løpet av andre tertial 2023 ble det registrert drøyt 7 700 undersøkelsessaker, som er flere enn i foregående tre år, men lavere enn i perioden 2016-2018..

<sup>3</sup> For en mer detaljert inndeling av ulike lovbruddstyper, se [tabellen over anmeldte lovbrudd](#) i vedlegg A.

Figur 3.1.1 Anmeldte lovbrudd pr. andre tertial, etter antall/andel digitale anmeldelser. 2019–2023

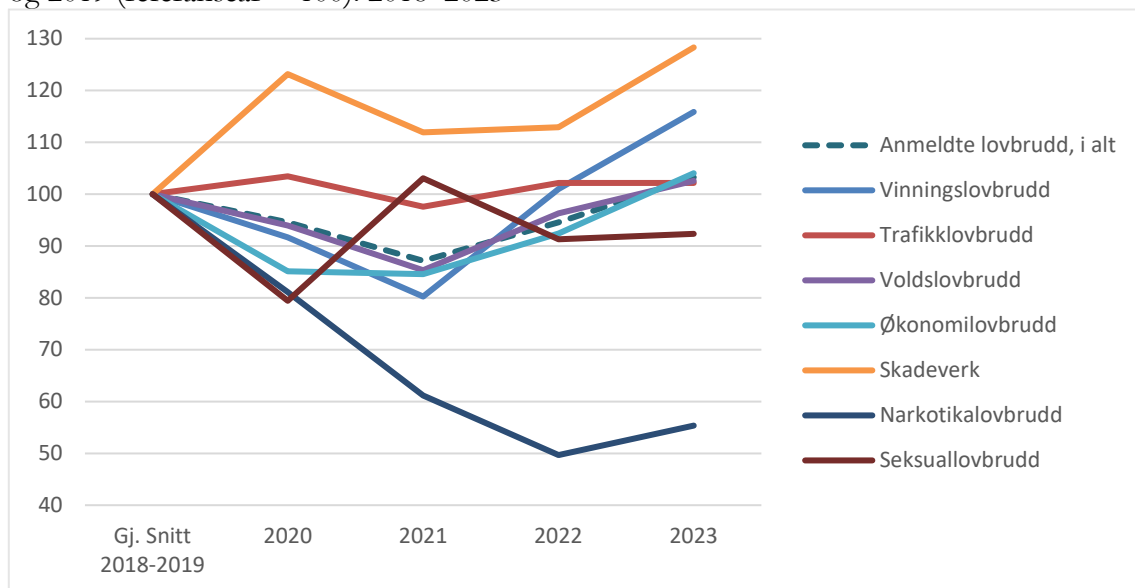


Kilde: Straffesaksregisteret (Strasak)

Sammenlignet med tilsvarende periode året før ble det pr. andre tertial 2023 registrert flere anmeldte lovbrudd innenfor alle kriminalitetstyper – med unntak av miljølovbrudd. Størst økning ser vi blant typisk mengdekriminalitet som tyveri, skadeverk og bedragerier, og økningen gjelder for de fleste underliggende lovbruddstypene. Anmeldelsesnivået for disse lovbruddstypene så langt i 2023 utgjør også en betydelig økning målt mot gjennomsnittet for periode 2019–2022.

Anmeldte voldslovbrudd pr. andre tertial 2023 er markert flere enn samme periode både året før og målt mot gjennomsnittet for den foregående fireårsperioden. Økningen i registrerte voldslovbrudd gjelder i hovedsak de mindre alvorlige voldslovbruddene. For anmeldte seksuallovbrudd er anmeldelsene på nivå med både året før og sett opp mot foregående år.

Figur 3.1.2 Anmeldte lovbrudd pr. andre tertial, etter utvikling fra gjennomsnittet for 2018 og 2019 (referanseår = 100). 2018–2023



Kilde: Straffesaksregisteret (Strasak), JUS065

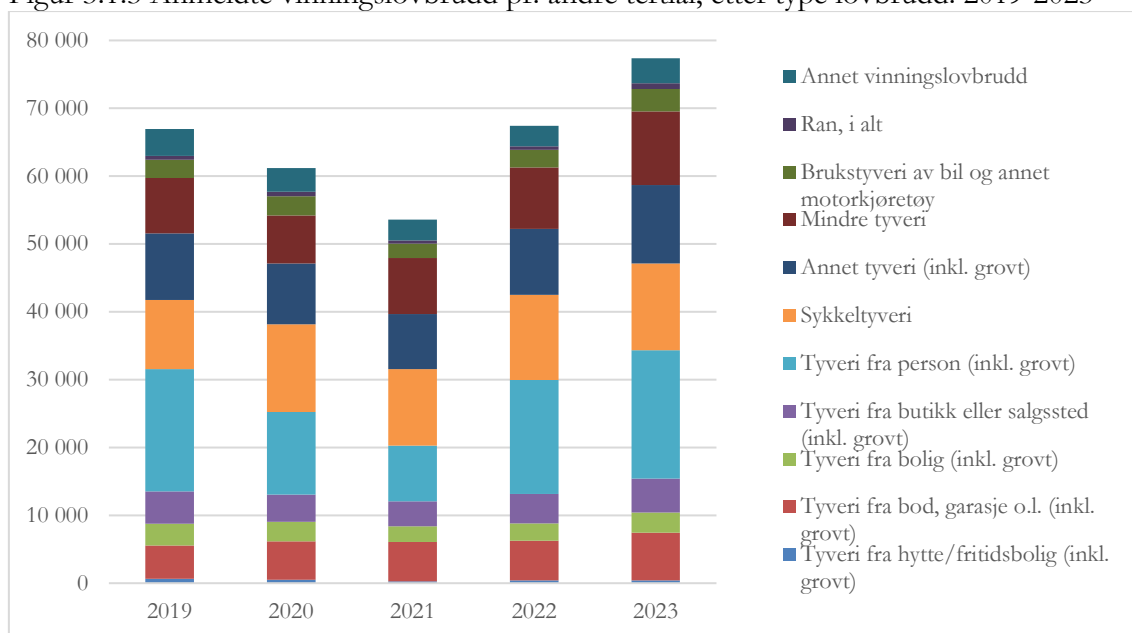


## Vinningslovbrudd

I løpet av første og andre tertial 2023 ble det anmeldt nesten [77 400 tyverier og andre vinningslovbrudd](#), som er 14,7 prosent flere enn samme periode året før og hele 24,2 flere enn gjennomsnittet for andre tertial 2019–2023.<sup>4</sup> Vinningsutviklingen de siste fem årene har vært [sterkt preget av pandemien](#). De ulike smittevernstiltakene i 2020-2022 forsterket den allerede langvarige nedgangen for denne typen lovbrudd, og bidro til at 2021 står som et "tyveribunnpunkt" for alle årene med sammenlignbar statistikk..

Straffesakstallene på vinningsfeltet pr. andre tertial 2023 viser imidlertid at den post-pandemiske økningen i anmeldelser ikke bare har reversert nedgangen i 2020 og 2021. Ser vi utviklingen over tid må vi tilbake til 2015 for å finne et år med flere anmeldelser enn pr. andre tertial 2023 – som illustrert i figur 2.1.2.<sup>5</sup>

Figur 3.1.3 Anmeldte vinningslovbrudd pr. andre tertial, etter type lovbrudd. 2019-2023



Kilde: Straffesaksregisteret (Strasak), JUS065

Det mest iøynefallende med utviklingen er anmeldelsene for *tyveri fra person*, som pr. andre tertial 2021 var mer enn halvert sammenlignet med samme periode i 2019. Imidlertid ble det løpet av andre tertial 2023 anmeldt over 18 900 slike tyverier (inkl. grove tilfeller), som er 5 prosent flere enn 2019-nivået. Dette er tyverier som i hovedsak knytter seg til folks ferdsel i det offentlige rom, og er typisk tyverier fra personer i salgslokaler/butikker, på kollektivtransport eller på andre offentlige steder.<sup>6</sup>

<sup>4</sup> Det ble registrert i gjennomsnitt 67 041 vinningsanmeldelser per andre tertial i perioden 2017–2019.

<sup>5</sup> I forbindelse med at ny straffelov trådte i kraft 1.10.2015 ble det gjort endringer i politiets klassifisering av såkalte kriminalitetstyper, som er de overordnede gruppene av lovbrudd som illustrert i [tabell 2.1.1](#). For kriminalitetstypen vinningslovbrudd innebar endringene at det som etter strl. 1902 ble betegnet som *simpelt bedrageri* ble omklassifisert til økonomilovbrudd. I statistikken for 2015 ble det registrert omkring 9 000 anmeldelser for simpelt bedrageri, mot snaut 1 700 året etter. Derimot ble *simpelt underslag* omklassifisert fra økonomilovbrudd til vinningslovbrudd. For andre tertial perioden 2016–2023 ble det årlig anmeldt mellom 600 og 900 simple underslag hvert år i årene 2016–2023, og disse er å regne som et rent tilfang til kriminalitetstypen. Sammenligning over tid må derfor ta høyde for disse klassifiseringsendringene. Selv når vi holder simpelt bedrageri og simpelt underslag utenfor er det imidlertid slik at vinningsanmeldelsene i andre tertial 2015 (84 664) var vesentlig flere enn samme periode i 2023 (76 387).

<sup>6</sup> I gjennomsnitt for andre tertial i 2019–2023 gjaldt 9 prosent av disse anmeldelsene tyveri fra person i bolig eller på annet privat sted.

For de fleste andre typer tyverier er trenden i løpet av første og andre tertial 2023 den samme: flere anmeldelser enn samme periode i 2020–2022. Ser vi forut for pandemien er derimot bildet mer sammensatt. Til tross for økningen de seneste årene utgjør de snaut 3 000 tyveriene fra bolig (inkl. grovt) og nesten 400 tyveriene fra hytte/fritidsbolig (inkl. grovt) i andre tertial 2023 en vesentlig nedgang målt mot perioden 2016–2019. På den annen side er det anmeldt over 7 000 tyverier fra bod, garasje o.l. pr. andre tertial 2023, som er betydelig flere enn i tallene for hele perioden 2016–2022.

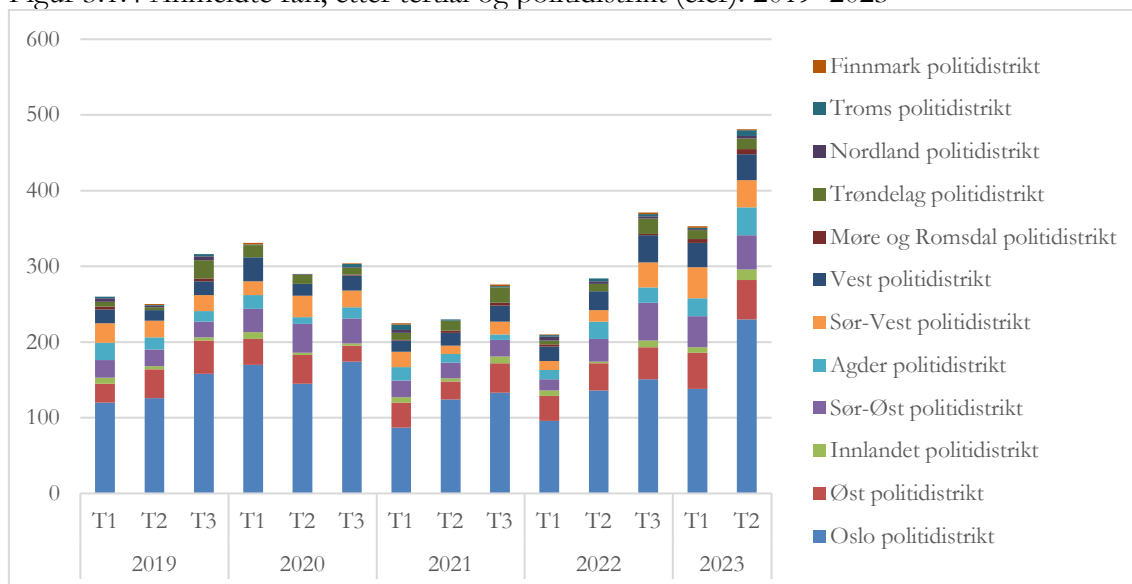
I første og andre tertial 2023 ble det også registrert 12 800 sykkeltyverier og over 10 800 mindre tyverier (tidligere betegnet som naskeri). Dette er henholdsvis 2 og 20 prosent flere enn i tilsvarende periode året før.

### ***Stor økning i ran***

I løpet av de åtte første månedene av 2023 ble det registrert nærmere 850 ran, hvorav 95 er klassifisert som grove ran.<sup>7</sup> Samlet sett er dette hele 62 prosent flere enn samme periode året før, og en økning på 53 prosent mål mot gjennomsnittet for andre tertial 2019–2022. Selv om det registrerte ransomfanget er på et markert lavere nivå enn slutten av 2000-tallet og begynnelsen av 2010-tallet er utviklingen de siste tertialene bekymringsfull.

Ransøkningen de siste fem årene dreier seg i hovedsak om straffesaker knyttet til den ordinære ransbestemmelsen. Når vi fordeler ransanmeldelsene etter eierdistrikt viser tallene at omkring av halvparten er tilknyttet Oslo politidistrikt, men økningen gjelder så godt som alle politidistrikt. Selv om vi ser størst økning i antall anmeldelser i Oslo politidistrikt er den prosentvise økningen vel så stor i andre store politidistrikter – som illustrert i figur 3.1.4. Av alle registrerte ran i første og andre tertial 2023 var 10 prosent oppgitt med et gjerningssted utenfor Norge.

Figur 3.1.4 Anmeldte ran, etter tertial og politidistrikt (eier). 2019–2023

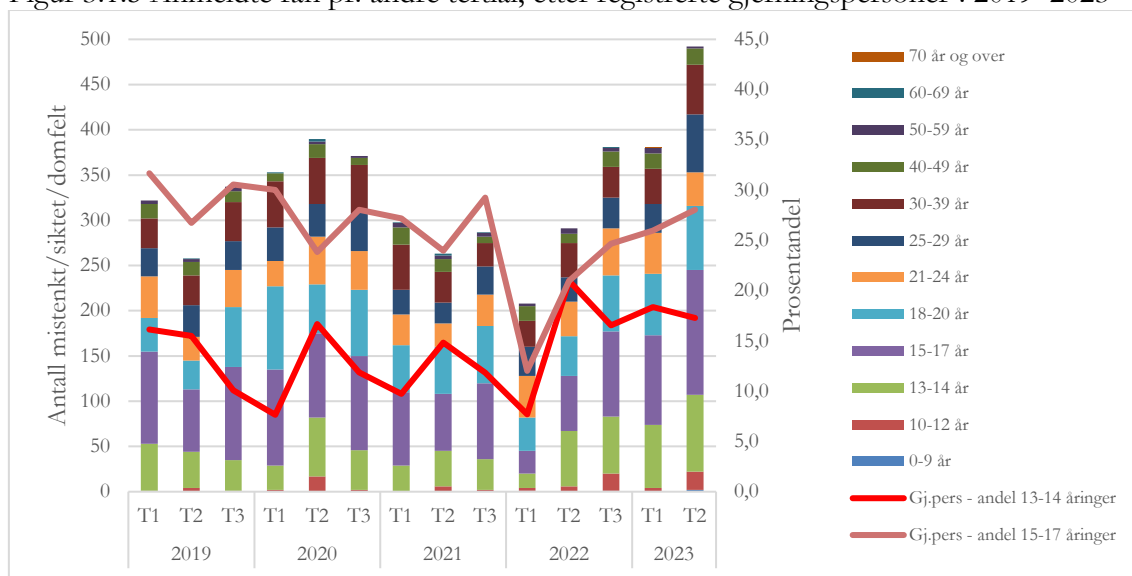


Kilde: Straffesaksregisteret (Strasak)

<sup>7</sup> Sammenlignet med første og andre tertial i 2021 (72) og 2022 (61) ser vi en markert økning også i grove ran, men de 95 grove ranene i første og andre tertial 2023 er likevel noe under gjennomsnittet for samme periode i årene forut for 2021.

Når vi ser på personene involvert i straffesakene kan vi få et bilde på hvem som begår og hvem som blir utsatt for ranene. Blant sakene med kjent gjerningsperson<sup>8</sup> er det en relativt stor andel som er under 18 år. Som det fremgår av figur 3.1.5 er i gjennomsnitt drøyt en fjerdedel av alle gjerningspersonene i ranssakene i alderen 15-17 år, mens tilsvarende andel for 13-14 åringene er 12 prosent. På den annen side utgjør personer under 18 år samlet sett en drøy fjerdedel av de fornærmede i straffesakene. Se [kapittelet om ungdomskriminalitet](#) for en bredere beskrivelse av lovbrudd begått av personer under 18 år.

Figur 3.1.5 Anmeldte ran pr. andre tertial, etter registrerte gjerningspersoner<sup>9</sup>. 2019–2023



Kilde: Straffesaksregisteret (Strasak)

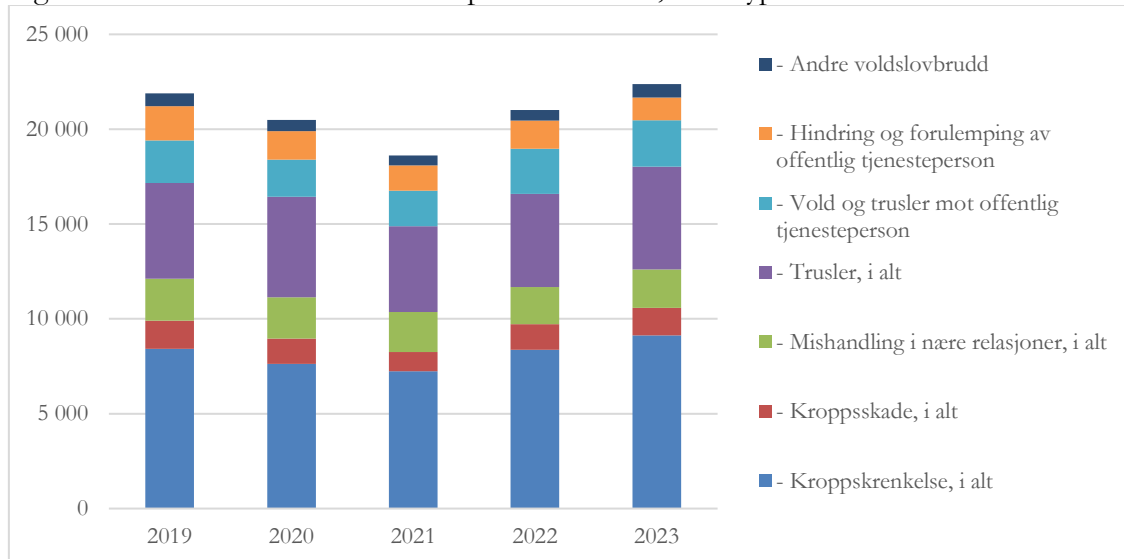
<sup>8</sup> Straffesaksregisteret fordeler involverte personer etter *rolle i sak*, og gjerningspersoner fordeler seg på rollene mistenkt, siktet og domfelt. Ettersom straffesakene som inngår i statistikken er på ulike stadier i etterforskningen vil antall gjerningspersoner og hvilken rolle de har i saken kunne forandre seg frem til påtaletidspunktet.

<sup>9</sup> Tallgrunnlaget i figuren er hentet fra "levende" register, i motsetning til det meste annen statistikk som er hentet fra frysede databaser av hensyn til sammenlignbarhet. Ved å bruke nåværende saksinformasjon vil sakene være i ulik grad kvalitets sikret og opplyst, avhengig av hvor sakene er i etterforsknings- og påtalesporet. De ferskeste sakene vil derfor kunne utvikle seg noe mtp. roller og kjent gjerningsperson, samtidig som enkelte ikke-påtaleavgjorte saker vil kunne omsubsumeres til andre straffebud.

## Voldslovbrudd

I løpet av første og andre tertial 2023 ble det opprettet nesten [22 400 anmeldelser for ulike typer voldslovbrudd](#). Det er 6,5 prosent flere enn samme periode året før og 9,2 prosent flere enn gjennomsnittet for andre tertial i perioden 2019–2022. Tallene viser at økningen gjelder de fleste underliggende typer vold, og voldsnedgangen som ble registrert i 2020 og 2021 er nå reversert. Samlet sett er nivået av registrerte voldslovbrudd noe høyere enn samme periode i 2019 – siste år før pandemiperioden.

Figur 3.1.6 Anmeldte voldslovbrudd pr. andre tertial, etter type lovbrudd. 2019–2023



Kilde: Straffesaksregisteret (Strasak), JUS065

Det er registrert mer enn 9 100 anmeldelser av kroppskrenkelser og 1 450 anmeldelser av kroppsskade, som henholdsvis er omkring 9 og 7 prosent flere enn tilsvarende periode i 2022. De drøyt 5 400 anmeldelsene for trusler så langt i 2023 innebærer en økning på litt over 10 prosent sammenlignet med samme periode i fjor. De 2 450 anmeldte tilfellene av vold og trusler mot offentlige tjenestepersoner utgjør en liten økning fra omfanget i andre tertial i 2022.

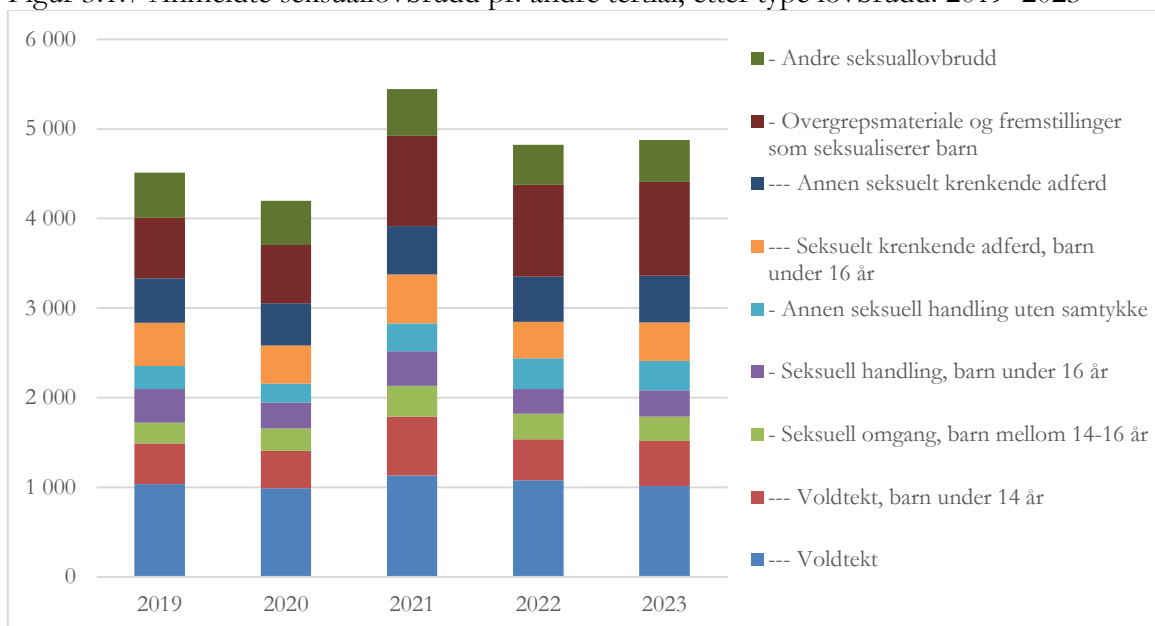
Mishandling i nære relasjoner<sup>10</sup> (strl. 2005 §§ 282-283) skal gis særskilt prioritet i politiet og påtalemyndigheten, som anført i riksadvokatens mål og prioriteringsrundskriv. Etter at både antallet registrerte straffesaker og oppklaringsprosenten på dette saksområdet har vært fallende siden 2018, ble det i første og andre kvartal 2023 registrert en liten oppgang i registrerte anmeldelser. De drøyt 2 000 registrerte anmeldelsene pr. andre tertial gir en økning på 3 prosent sammenlignet med tilsvarende periode i fjor, samtidig som antallet ligger noe under gjennomsnittet for perioden 2019–2022.

<sup>10</sup> Hvorvidt et forhold kvalifiserer til straffelovens bestemmelser om mishandling i nære relasjoner er blant annet avhengig av om krenkelsene og mishandlingen er vedvarende og gjentakende. Høyesterett (Rt. 2010 s. 219) har vurdert det som sentralt at handlingene "danner et mønster som resulterer i at den som rammes må leve under et "regime" preget av kontinuerlig utrygghet og frykt for vold". Høyesterett (HR-2010-1426-A – Rt 2010 s. 949) har også konkludert med at barn som er vitne til denne typen mishandling er å regne som selvstendige ofre, uavhengig av om de har vært utsatt for direkte mishandling.

## Seksuallovbrudd

I løpet av første og andre kvartal 2023 ble det registrert [nesten 4 900 seksuallovbrudd](#). Dette er omtrent på nivå med tilsvarende periode året før, og knapt 3 prosent flere enn gjennomsnittet for første tertial i årene 2019–2022. Resultatene fra første tertial inkluderer 500 anmeldelser av voldtekt av barn under 14 år, drøyt 1 000 voldtektsanmeldelser (strl. 1902 § 192, strl. 2005 §§ 291-294), 620 anmeldte tilfeller av seksuell handling og 1 050 anmeldelser som gjaldt overgrepsmateriale og fremstillinger som seksualiserer barn.

Figur 3.1.7 Anmeldte seksuallovbrudd pr. andre tertial, etter type lovbrudd. 2019–2023



Kilde: Straffesaksregisteret (Strasak), JUS065

Antallet registrerte seksuallovbrudd har relativt stor variasjon fra år til år. Studier viser at politiet får kjennskap til kun en mindre andel av vold og overgrep<sup>11</sup>, men blant seksuallovbruddene som blir anmeldt, spesielt de mest alvorlige overgrepene mot barn, er det ikke uvanlig at det kan gå lang tid fra overgrepet finner sted til det blir anmeldt. Som beskrevet i rapporten [Straffesaksbehandlingen for 2022](#) har omkring halvparten av de registrerte seksuallovbruddene en anmeldelsestid<sup>12</sup> på 30 dager eller mindre. På den annen side har én fjerdedel av seksuallovbruddene en anmeldelsestid på ett år eller mer – noe som indikerer at statistikken over seksualanmeldelsene kun delvis beskriver nåsituasjonen for sakstypen.

I noen tilfeller vil etterforskningen av enkeltsaker gi politiet kjennskap til et stort antall lovbrudd som blir registrert i politiets registre i et bestemt år, men som omfatter forhold som fordeler seg på mange ulike gjerningsår. Av den grunn bør man være varsom med å tolke årlige variasjoner og kortsiktige utviklinger i statistikken som et uttrykk for absolutte endringer i kriminalitetsbildet.

<sup>11</sup> Se for eksempel [Dale, M. T. G., Aakvaag, H. F., Strøm, I. F., Augusti, E. M., & Skauge, A. D. \(2023\). Omfang av vold og overgrep i den norske befolkningen. Nasjonalt kunnskapssenter om vold og traumatisk stress](#)

<sup>12</sup> Tid fra siste registrerte gjerning til en anmeldelse er registrert hos politiet

### *Utviklingen for utvalgte typer lovbrudd*

I tillegg til utviklingene innenfor vinnings-, volds- og seksuallovbrudd er det enkelte bevegelser knyttet til de andre kriminalitetstypene som peker seg ut. Dette gjelder både når vi ser endring fra siste år og over de siste 4–6 årene.

- Økningen i anmeldte **bedragerier** som vi så i første tertial av 2023 vedvarer i andre tertial. I løpet av de åtte første månedene av 2023 ble det registrert nesten 16 100 bedragerier, hvorav nærmere 10 prosent er klassifisert som grove bedragerier.<sup>13</sup> Sammenlignet med samme periode året før utgjør dette 14,4 prosent flere anmeldelser, mens økningen er på hele 23 prosent målt mot gjennomsnittet for andre tertial 2019–2022. Nærmere 70 prosent av bedragerianmeldelsene i den senere tid registrert med modus operandi "internett", som indikerer at anmeldelsen gjelder forhold som helt eller delvis er begått via digitale flater eller med digitale fremgangsmåter.
- Etter den langvarige nedgangen i anmeldte **narkotikalovbrudd**<sup>14</sup> ble det i perioden januar til august 2023 registrert til sammen 12 285 narkotikalovbrudd. Selv om dette representerer en nedgang på nærmere én fjerdedel målt mot gjennomsnittet for andre tertial i 2019–2022, er det likevel en økning på over 11 prosent fra samme periode året før. Økningen knytter seg i hovedsak til overtredelser av straffelovens narkotikabestemmelser (ekskl. grov), og ser ut til å henge sammen med økt anmeldelsesaktivitet av både utenlandske og innenlandske postforsendelser av narkotika.<sup>15</sup>
- Politiet registrerte nesten 14 800 anmeldelser for **skadeverk** i løpet av første og andre tertial 2023. Dette er i underkant av 14 prosent flere enn både tilsvarende periode året før og målt mot gjennomsnittet for første tertial 2019–2022.

Nærmere én tredjedel av skadeverksanmeldelsene er tilknyttet Oslo politidistrikt, og når man bryter ned anmeldelsene etter modus operandi kan en svært stor andel av økningen knyttes til skadeverk ved risping/ripping og tagging på t-banetrogner. Det er derfor nærliggende å anta at den betydelige variasjonen i denne typen anmeldelser delvis har sammenheng med anmeldelsespraksis og -tilbøyelighet hos de offentlige transportforetakene i Oslo.

---

<sup>13</sup> I vurderingen av hvorvidt et bedrageri er grovt er verdien en sentral faktor, og som utgangspunkt er et slikt forhold regnet som grovt dersom verdien overstiger 100 000 kroner. Det kan imidlertid være andre skjerpene omstendigheter som medfører at eller bedrageri blir klassifisert som grovt, f.eks. om personen har begått flere bedragerier eller over lengre tid, om det er skjedd som en del av organisert kriminell virksomhet eller om bedrageriet er gjennomført i kraft av noens stilling, verv e.l.

<sup>14</sup> Det har vært store, årlige reduksjoner i antallet anmeldte narkotikalovbrudd siden 2013. Nedgangen gjelder alle typer narkotikalovbrudd, men nedgangen har vært særlig stor for de mindre alvorlige bruks- og besittelsesovertrædelser etter legemiddelloven. Nedgangen ble ytterligere forsterket i kjølvannet av riksadvokatens brev til politidistriktene 9. april 2021, hvis formål var å klargjøre regelverket for ransaking og andre tvangsmidler i mindre alvorlige narkotikasaker og som ga presiserende direktiver for straffesaksbehandlingen av denne typen narkotikasaker.

<sup>15</sup> Det er også antydning til en tilsvarende økning i anmeldelser knyttet til postforsendelser av dopingpreparater.

- Innsatsen mot **organisert kriminalitet** er vanskelig å lese ut fra politiets straffesaksregister. Statsadvokatembete melder imidlertid at det i flere politidistrikter jobbes målrettet med etterretning mot flere ulike miljøer og at innsatsen har ført til avdekking av flere saker som er eller er i ferd med å irettesføres for domstolene. Dette er et saksområde hvor politidistriktene i stor grad selv må initiere saker, men hvor ressursituasjonen i mange distrikter gjør det krevende å innhente nødvendig informasjon for å sikre en kunnskapsbasert tilnærming. Det opplyses at flere distrikter finner det kapasitetsmessig utfordrende å etterforske flere saker godt nok og at saken av ressurs hensyn ofte må avgrenses. Ekstra midler fra samordningsorganet opplyses å være sentralt for flere av politidistriktenes innsats. Samtidig opplyses det at mange distrikter har etablerte gode samarbeidsarenaer med andre politidistrikt, Kripos og andre etater for å skape felles situasjonsforståelse og kunne rette innsatsen mot sentrale aktører. Flere saker opplyses å være knyttet til den internasjonale politiinnsatsen som medførte at politiet fikk tilgang til informasjon fra den krypterte meldingstjenesten SKY ECC.

Det nasjonale statsadvokatembetet opplyser at Kripos hatt en meget solid innsats mot organisert kriminalitet så langt i 2023. Et omfattende etterforskningsprosjekt rettet mot narkotika er videreført og vært en sentral del av enhetens samlede innsats sammen med prosjekter rettet mot kriminelles bruk av kryptert kommunikasjon. Innsatsen har generert mange straffesaker og domfellelser og rammet et viktig mottaksapparat for narkotika i Norge.

Kripos har det nasjonale analyseansvaret for Nasjonal operasjon mot kriminelle nettverk (KN), og leverer som kjent en årlig analyse. Siste analyse ble levert i november 2022. Årets analyse skal leveres 16. november. KN-analysen benyttes aktivt i Kripos sine prioriteringer. I tillegg benyttes KN-analysen ifølge Kripos i ulike internasjonale satsninger.

## 4 Påtaleavgjorte lovbrudd

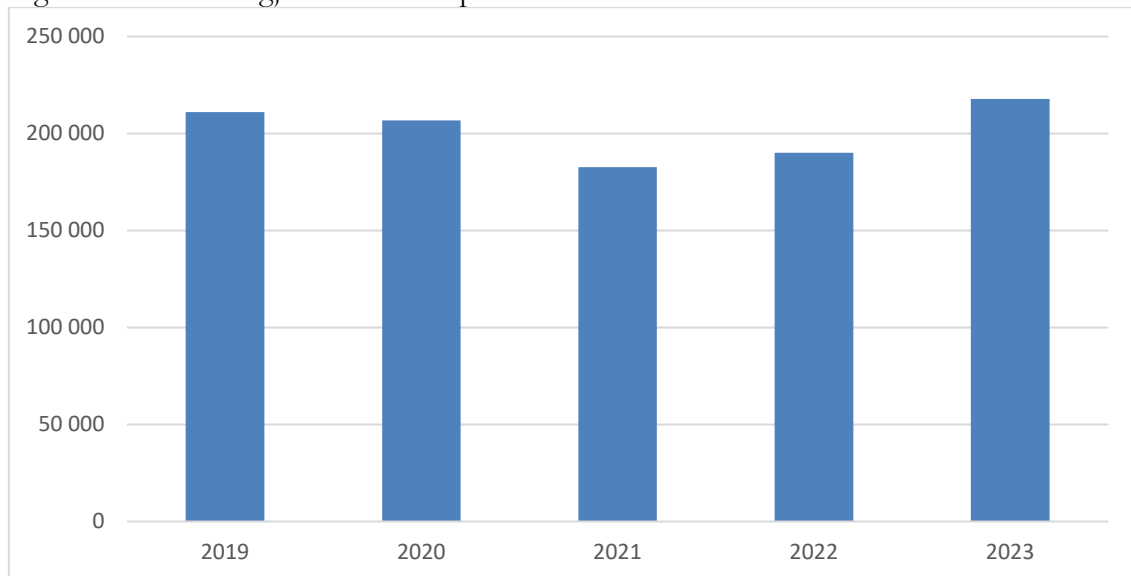
### 4.1 Hovedtrekk ved utviklingen

Det er ved utgangen av andre tertial 2023 påtaleavgjort nærmere 217 900 lovbrudd, jf. figur 4.1.1. Dette er det høyeste antallet påtaleavgjørelser som er registrert pr. andre tertial de siste fem årene og innebærer en økning på 14,6 prosent sammenlignet med samme periode i fjor og en økning på 10,3 prosent sammenlignet med gjennomsnittet for perioden 2019–2022. Økningen i antall påtaleavgjørelser må ses i sammenheng med at [antall anmeldelser har økt](#).

En sak anses i politiets statistikk som påtaleavgjort når politiet har sendt en sak med innstilling om påtaleavgjørelse til statsadvokaten eller politiet i kraft av egen påtalekompetanse har avgjort en sak med forelegg, siktelse for tilståelsesdom, tiltale, konfliktrådebehandling, påtaleunntatelse eller henleggelse. Mange av sakene vil først bli ansett som endelig avgjort eller rettskraftig avgjort på et senere tidspunkt.

Antall lovbrudd som kan påtaleavgjøres i en periode vil i hovedsak avhenge av antall [saker under arbeid](#) (beholdning av saker) ved periodens begynnelse og antall nye lovbrudd registrert inn i perioden.

Figur 4.1.1. Påtaleavgjorte lovbrudd pr. andre tertial. 2019–2023



Kilde: Straffesakregisteret (Strasak), JUS 309

Pr. andre tertial i år er antallet påtaleavgjørelser høyere enn antall nye anmeldelser registrert i samme periode (215 749).

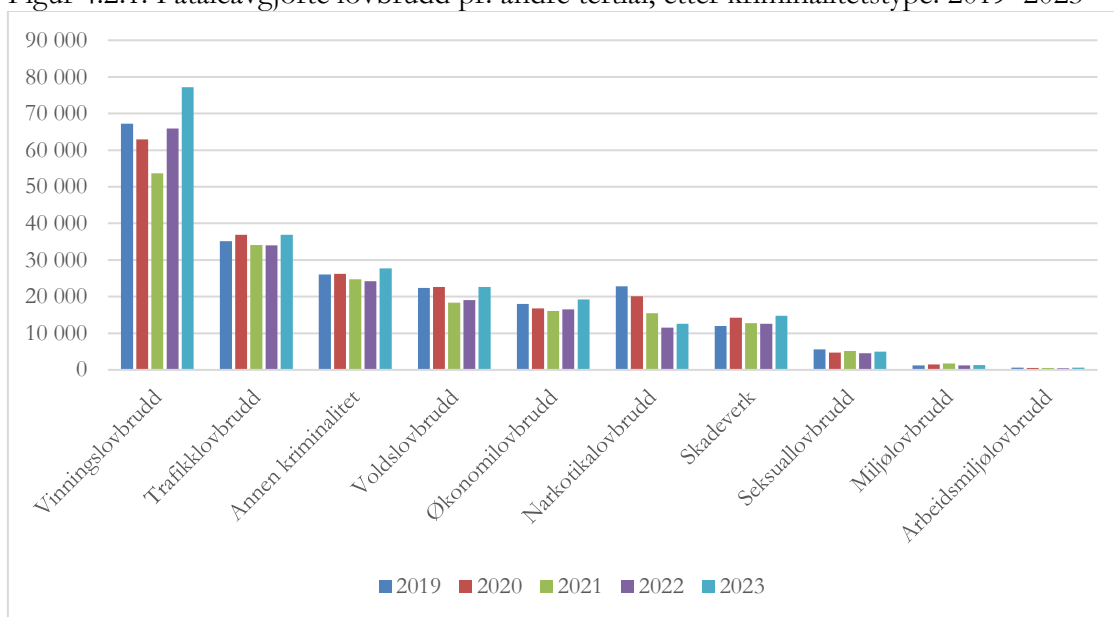
### 4.2 Påtaleavgjorte lovbrudd etter kriminalitetstype

Antall påtaleavgjørelser innen de ulike kriminalitetstypene følger i stor grad kriminalitetsutviklingen selv om det ikke vil være samsvar mellom anmeldte og påtaleavgjorte saker i en gitt periode. Nødvendig saksbehandlingstid fører til at anmeldte lovbrudd ofte avgjøres i en senere periode enn den de anmeldes i. Med unntak av seksuallovbruddene registreres en økning i antall påtaleavgjørelser innen samtlige kriminalitetstyper pr. andre tertial i år, jf. figur 4.2.1. Når det gjelder vinningssakene ses



imidlertid en langt mer markant økning i antall avgjorte saker enn for de øvrige kriminalitetstypene.

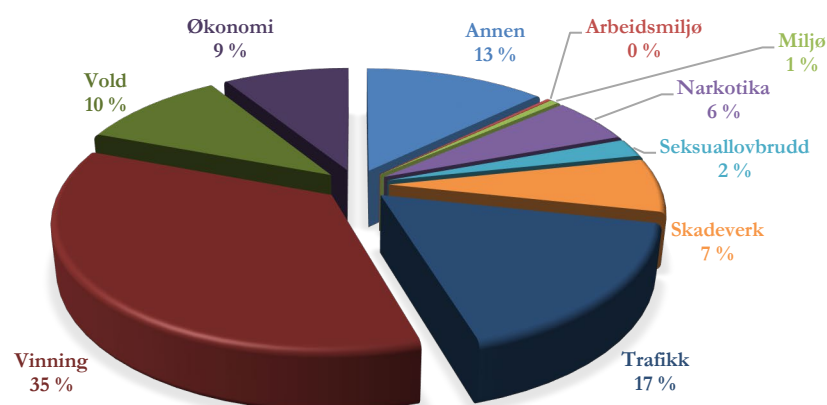
Figur 4.2.1. Påtaleavgjorte lovbrudd pr. andre tertial, etter kriminalitetstype. 2019–2023



Kilde: Straffesaksregisteret (Strasak), JUS309

Vinningslovbrudd utgjør pr. andre tertial i år 35 prosent av de påtaleavgjorte sakene. Dette er en noe høyere andel enn hva som tidligere er registrert i samme periode i 2019–2022. Trafikklovbrudd, som er den andre store kriminalitetstypen, utgjør nå 17 prosent, mens den gjennomsnittlige andelen i 2019–2022 var 18 prosent. Andelen påtaleavgjørelser knyttet til narkotikalovbrudd er nå 6 prosent mot gjennomsnittet på 9 prosent for foregående år – jf. figur 4.2.2.

Figur 4.2.2. Påtaleavgjorte lovbrudd pr. andre tertial, etter kriminalitetstype (prosentandel). 2023



Kilde: Straffesaksregisteret (Strasak), JUS309

### 4.3 Antall påtaleavgjorte lovbrudd - politidistrikt

Det er i samtlige politidistrikter fattet flere påtaleavgjørelser pr andre tertial i år sammenlignet med samme periode i fjor, som det fremgår av tabell 4.3.1. Agder-, Vest- og Øst politidistrikt har den prosentvis største endringen.

Tabell 4.3.1. Påtaleavgjorte lovbrudd pr. andre tertial, etter politidistrikt (eier). 2022–2023

	2022	2023	Endring mot T2 2022	Prosentendring mot T2 2022
Oslo politidistrikt	46 250	52 411	6 161	13,3
Øst politidistrikt	27 411	31 658	4 247	15,5
Innlandet politidistrikt	10 941	12 071	1 130	10,3
Sør-Øst politidistrikt	23 533	26 398	2 865	12,2
Agder politidistrikt	11 529	14 132	2 603	22,6
Sør-Vest politidistrikt	17 498	20 645	3 147	18,0
Vest politidistrikt	16 760	20 412	3 652	21,8
Møre og Romsdal politidistrikt	6 064	6 755	691	11,4
Trøndelag politidistrikt	14 906	16 674	1 768	11,9
Nordland politidistrikt	6 431	6 846	415	6,5
Troms politidistrikt	4 882	5 455	573	11,7
Finnmark politidistrikt	2 985	3 148	163	5,5

Kilde: Straffesaksregisteret (Strasak), JUS 310

## 5 Oppklaringsprosent

### 5.1 Hovedtrekk ved utviklingen

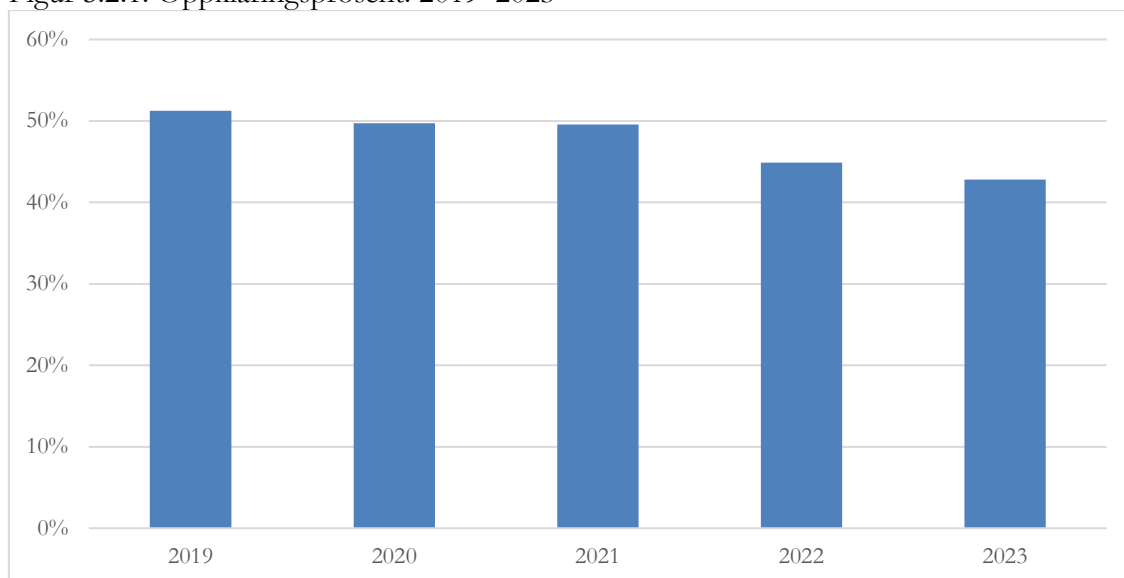
Oppklaringsprosenten har over tid vist en negativ utvikling og er pr. andre tertial nede på i underkant av 43 prosent. Dette er det laveste som er målt pr. andre tertial de siste fem år. Som følge av at oppklaringsprosenten synker reduseres også andelen lovbrudd avgjort med en positiv påtaleavgjørelse. Andelen er nå 33 prosent, mens den pr. andre tertial 2019 var 41 prosent.

Oppklaringsprosenten for den totale saksporteføljen varierer mellom distriktene og den er svært ulike for de enkelte kriminalitetstypene.

### 5.2 Den totale saksporteføljen

Oppklaringsprosenten for den totale saksporteføljen er pr. andre tertial i år 42,8 prosent. Dette er en nedgang fra samme periode i fjor på 2,2 prosentpoeng, og en klar nedgang fra samme periode tidligere år, som illustrert i figur 5.2.1.

Figur 5.2.1. Oppklaringsprosent. 2019–2023



Kilde: Straffesaksregisteret (Strasak), JUS309

I overkant av 71 700 påtaleavgjorte saker er avgjort med en **positiv påtaleavgjørelse** inneværende år, som utgjør 33 prosent av sakene. Dette innebærer en nedgang på 2,2 prosentpoeng sammenlignet med andre tertial i fjor og 6,4 prosentpoeng sammenlignet med gjennomsnittet for samme periode i 2019–2022. At en sak er avgjort med en positiv påtaleavgjørelse innebærer at saken er avgjort med siktelse og forslag om tilståelsesdom, tiltale, forelegg, overføring til konfliktråd eller påtaleunntatelse.

Det er grunn til å understreke at det ikke bare er saker som får en positiv påtaleavgjørelse som regnes som oppklarte i politiets statistikker, men også en del avgjørelser som innebærer at den strafferettslige forfølgning henlegges eksempelvis fordi den mistenke er under den strafferettslige lavalder, det er tvil om mistenktes tilregnelighet eller intet straffbart forhold anses bevist. Pr. andre tertial ble 3 749 lovbrudd henlagt fordi den mistenkte var **under den strafferettslige lavalder** eller oversendt barnevernetmens

antallet i samme periode i fjor var 2 564<sup>16</sup>. Dette utgjør 1,7 prosent av påtaleavgjørelsen pr. andre tertial i år, mens de i samme periode i i fjor utgjorde 1,3 prosent.

Drøyt 1 951 saker er pr. andre tertial 2023 henlagt på grunn av **tvil om gjerningsmannens tilregnelighet**, mens det i samme periode i fjor ble avgjort 1637 saker med denne begrunnelsen. Dette utgjør under 1 prosent av de påtaleavgjorte sakene både i år og i fjor. . En sak kan kun avgjøres med denne begrunnelsen dersom det foreligger sikre opplysning om mistenktes strafferettslige tilregnelighet. Er det tvil om mistenktes subjektive skyldene skal saken henlegges etter bevisets stilling.

Pr. andre tertial 2023 er nesten 3 692 saker henlagt med begrunnelse **intet straffbart forhold bevist** mot 3 405 i samme periode i fjor. Dette utgjør under 2, prosent av de påtaleavgjorte sakene pr. andre tertial både i år og i fjor. Det er grunn til å understreke at mange av lovbruddene som blir henlagt med de foran nevnte kodene ofte forutsetter grundige undersøkelser og etterforskning og således forutsette omfattende ressursinnsats fra politiets side.

Det er videre grunn til å minne om at **flere avgjørelseskoder holdes utenfor ved beregning av oppklaringsprosenten** i politiets statistikker. Eksempler på dette er henleggelse begrunnet med at det ikke er rimelig grunn til å undersøke om det foreligger straffbart forhold, anmeldelsen vurderes å være åpenbart grunnløs eller det anmeldte forhold er vurdert ikke å være straffbart (ikke rammes av noen straffebestemmelse). Pr. andre tertial i år er nærmere 15 425 eller vel 7 % av de påtaleavgjorte lovbruddene henlagt med begrunnelsen at **det ikke er rimelig grunn til å undersøke om det foreligger et straffbart forhold** mot drøyt 11 707 eller vel 6 prosent i samme periode fjor.

Hovedtyngden av **de ikke er oppklarte lovbruddene** er henlagt på grunn av manglende opplysninger om gjerningspersonen eller bevisets stilling. 71 494 saker er pr. andre tertial i år **henlagt på grunn av manglende opplysninger om gjerningsperson** mot 6 391 i samme periode i fjor. Andelen påtaleavgjorte saker avgjort med koden er tilnærmet lik pr. andre tertial i år og i fjor dvs. ca. 33 prosent. Dette er en økning fra samme periode i 2020 og 2021 da 28 prosent av sakene ble avgjort med denne begrunnelsen. Denne avgjørelseskoden benyttes der det ikke foreligger opplysninger som med rimelig ressursinnsats gjør det mulig å identifisere en gjerningsperson. Sakene avgjøres i stor grad uten etterforskning.

Drøyt 28 184 saker er pr. andre tertial i år **avgjort med begrunnelsen bevists stilling**, mens det i samme periode i fjor ble påtaleavgjort i overkant av 25 168 saker med denne begrunnelsen. Ca. 13 prosent av påtaleavgjørelsen er avgjort med denne begrunnelsen både pr. andre tertial i fjor og i år. Sakene skal avgjøres med denne begrunnelsen der det er foretatt etterforskning i saken, men bevisene ikke er tilstrekkelig klare til å kunne treffe en positiv påtaleavgjørelse. Det er grunn til å understreke at det i mange av sakene som blir henlagt etter bevisets stilling kan være foretatt en omfattende og grundig etterforskning av høy kvalitet som har fordret stor ressursinnsats.

---

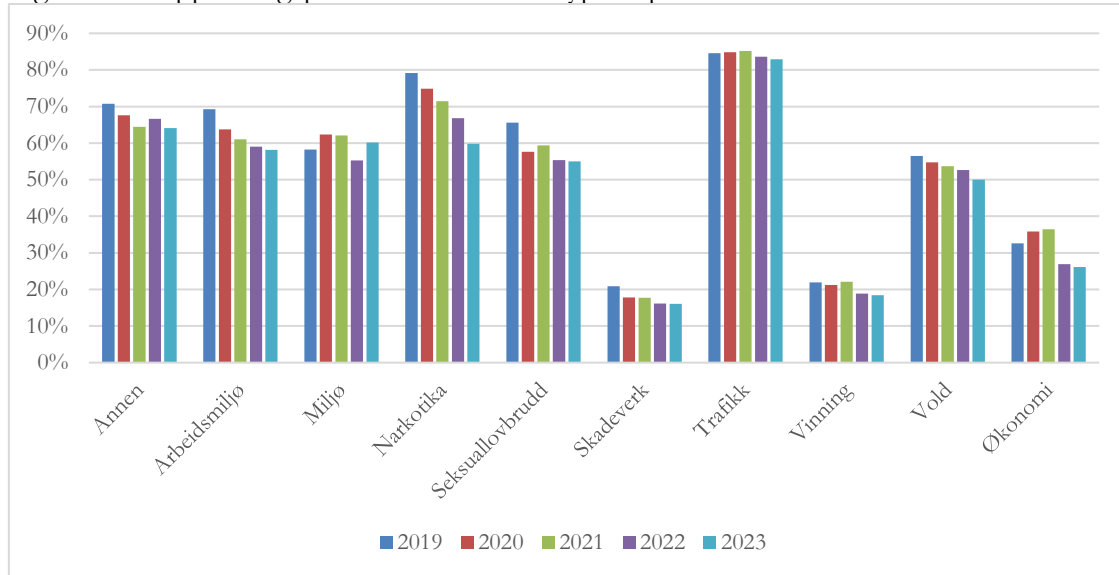
<sup>16</sup> Kilde. Manuelle gjennomgang knyttet til tidspunkt for påtaleavgjørelse, ikke rettskraftstidspunkt som i JUS250. Dette er gjennomgående for tallmaterialet det henvises til ved beskrivelsen av avgjørelseskoder.

Også saker henlagt på grunn av **manglende saksbehandlingskapasitet/ikke forholdsmessig ressursbruk** anses i politiets statistikk som ikke oppklarte saker. Det er tatt 13 454 avgjørelser med denne begrunnelsen pr. andre tertial i år mot 8 933 i samme periode i fjor. Andelsmessig utgjør dette henholdsvis ca. 6 og 5 prosent av de påtaleavgjorte sakene pr. andre tertial i år og i fjor. Adgangen til å henlegge en sak på grunn av saksbehandlingskapasitet/ikke forholdsmessig ressursbruk er i henhold til riksadvokatens rundskriv RA 3/2016 begrenset og skal som utgangspunkt kun skje i saker med ukjent gjerningsperson. Alvorlige og sentralt prioriterte lovbrudd skal ikke henlegges med denne begrunnelsen, og det er den samlede ressursituasjonen på straffesaksområdet som skal iakttas ved vurderingen av om en sak skal henlegges med denne begrunnelsen. Saker med kjent gjerningsperson skal i henhold til riksadvokatens føringer kun henlegges med denne begrunnelsen dersom det foreligger særlige grunner og det ikke er benyttet ressurser for å etterforske saken.

### 5.3 Oppklaringsprosent – de enkelte kriminalitetstypene

Som det fremgår av figur 5.3.1 varierer oppklaringsprosenten mellom de ulike kriminalitetstypene.

Figur 5.3.1 Oppklaringsprosent kriminalitetstypene pr. andre tertial. 2019–2023



Kilde: Politiets straffesakregister (Strasak), JUS309

**Trafikk** har som figuren viser en høy oppklaringsprosent, noe som skyldes at mange av anmeldelsene innen denne kriminalitetstype er knyttet til politiets kontroller og kan anses som oppklart når de anmeldes. Generelt har oppklaringsprosenten for trafikksakene blitt noe redusert pr. andre tertial de siste årene og er nå 83 prosent. De alvorligste trafikksakene har en oppklaringsprosent på 78,4.

**Narkotika** er den kriminalitetstypene hvor det ses størst endring av oppklaringsprosenten i den senere tid. Dette skyldes i stor grad færre anmeldelser knyttet til brudd på legemiddeloven. Dette er saker som ofte blir anmeldt etter ransaking og beslag av narkotisk stoff og dermed oppklart når de anmeldes. Generelt er oppklaringsprosenten for narkotikasakene 60 prosent pr. andre tertial, mens den for de mer alvorlige og prioriterte sakene er 82,3 prosent.

Der grunn til å merke seg utviklingen innen **voldssakene** hvor det ses en gradvis reduksjon av oppklaringsprosenten pr. andre tertial de siste fem år. Pr. andre tertial i år er den redusert til 50 prosent. Ser vi på noen av de alvorlige og prioriterte voldssakene, som grov kroppskrenkelse og kroppsskade, har disse samlet en noe lavere oppklaringsprosent dvs. 49, mens sakstypen mishandling i nære relasjoner har en oppklaringsprosent på 22 prosent.

Tabell 5.3.1 Oppklaringsprosent pr. andre tertial for utvalgte typer voldslovbrudd. 2019–2023

	2019	2020	2021	2022	2023	Prosent- poeng endring mot T2 2022	Prosent- poeng endring mot gjennomsnitt T2 2019–2022
- Kroppskrenkelse, i alt	53 %	51 %	50 %	47 %	45 %	-2,4	-5,6
- Kroppsskade, i alt	54 %	52 %	54 %	47 %	48 %	0,4	-3,9
- Mishandling i nære relasjoner, i alt	28 %	29 %	24 %	23 %	22 %	-1,4	-4,1
- Trusler, i alt	50 %	48 %	49 %	49 %	45 %	-4,1	-4,2
- Vold og trusler mot offentlig tjenesteperson	86 %	84 %	82 %	81 %	79 %	-2,0	-4,3
- Hindring og forulemping av offentlig tjenesteperson	92 %	91 %	88 %	90 %	86 %	-4,0	-4,5
- Andre voldslovbrudd	57 %	57 %	61 %	60 %	55 %	-4,2	-3,2

Kilde: Straffesaksregisteret (Strasak), JUS309

**Seksuallovbrudd** har erfaringsmessig hatt en høy oppklaringsprosent. Også her registreres over tid en nedgang, og oppklaringsprosenten er pr. andre tertial i år 55 prosent. Dette er samme resultat som i samme periode i fjor, men klart lavere enn i samme periode i 2019 hvor den var 66 prosent. Sakstypen seksuell omgang og voldtekt av barn har en oppklaringsprosent pr. andre tertial i år på 65 prosent. Dette er noe lavere enn i tilsvarende periode i 2019–2022 hvor den lå på mellom 71 og 77 prosent. Voldtekt (eks. barn under 14 år) har pr. andre tertial i år en oppklaringsprosent på 29 prosent. Dette er samme resultat som pr. andre tertial i fjor, men noe lavere enn foregående år hvor den var mellom 34 og 33 prosent.

Tabell 5.3.2. Oppklaringsprosent pr. andre tertial for utvalgte typer seksuallovbrudd. 2019–2023

	2019	2020	2021	2022	2023	Prosent- poeng endring mot T2 2022	Prosent- poeng endring mot gjennomsnitt T2 2019–2022
- Voldtekt, i alt	49 %	45 %	50 %	44 %	42 %	-1,7	-4,8
--- Voldtekt	34 %	33 %	33 %	29 %	29 %	0,2	-2,8
--- Voldtekt, barn under 14 år	77 %	72 %	76 %	71 %	65 %	-5,9	-8,8
- Seksuell omgang, barn mellom 14-16 år	86 %	78 %	78 %	77 %	78 %	0,9	-1,6
- Seksuell handling, i alt	61 %	51 %	56 %	47 %	40 %	-6,5	-13,5
--- Seksuell handling, barn under 16 år	74 %	65 %	67 %	64 %	52 %	-12,1	-15,9
--- Annen seksuell handling uten samtykke	41 %	34 %	36 %	29 %	30 %	1,4	-4,8
- Seksuelt krenkende adferd, i alt	65 %	58 %	57 %	59 %	59 %	0,1	-0,5
--- Seksuelt krenkende adferd, barn under 16 år	72 %	66 %	63 %	70 %	70 %	0,0	2,2
--- Annen seksuelt krenkende adferd	58 %	50 %	49 %	48 %	50 %	2,5	-1,3
- Overgrepsmateriale og fremstillinger som seksualiserer barn	89 %	78 %	73 %	69 %	72 %	2,6	-5,3
- Andre seksuallovbrudd	62 %	60 %	65 %	59 %	61 %	1,5	-0,5

Kilde: Straffesaksregisteret (Strasak), JUS309

**Økonomisakene** har som figur 5.3.1 viser hatt et forholdvis stort fall i oppklaringsprosenten både i 2022 og inneværende år og er nå nede på 26 prosent. Dette

kan i noen grad tilskrives at det har vært en økning i antall bedragerier som har en oppklaringsprosent pr. andre tertial på 24 prosent. En stadig større andel av bedrageriene skjer nå via nett. Når det gjelder de ulike typene grove økonomisakene har imidlertid disse en samlet oppklaringsprosent på 50,3.

**Vinningssakene** har erfaringsmessig en lav oppklaringsprosent og, som figur 5.3.1 viser, har den gått ned både pr. andre tertial i 2022 og inneværende år og er nå nede på 18 prosent. Nedgangen kan i noen grad skyldes en større andel påtaleavgjørelser knyttet til tyverier fra person på offentlig sted. Dette er saker som det er vanskelig å oppklare da det er få eller ingen opplysninger om mulige gjerningspersoner. Sakstypen har over tid hatt en oppklaringsprosent på kun 2 prosent. Alvorlig vinningskriminalitet som ran har imidlertid en oppklaringsprosent både inneværende år og i fjor på 40 prosent.

Tabell 5.3.3. Oppklaringsprosent pr. andre tertial for utvalgte typer vinningslovbrudd. 2019–2023

	2019	2020	2021	2022	2023	Prosent- poeng endring mot T2 2022	Prosent- poeng endring mot gjennomsnitt T2 2019–2022
- Mindre tyveri	69 %	67 %	63 %	62 %	59 %	-3,2	-6,4
- Tyveri	11 %	10 %	10 %	9 %	8 %	-0,8	-2,1
- Grovt tyveri	15 %	20 %	22 %	16 %	14 %	-2,2	-4,1
- Brukstyveri av bil og annet motorkjøretøy	20 %	20 %	21 %	15 %	16 %	1,0	-3,0
- Ran	45 %	36 %	45 %	40 %	40 %	-0,6	-2,0
- Annet vinningslovbrudd	57 %	53 %	56 %	52 %	50 %	-1,8	-4,6

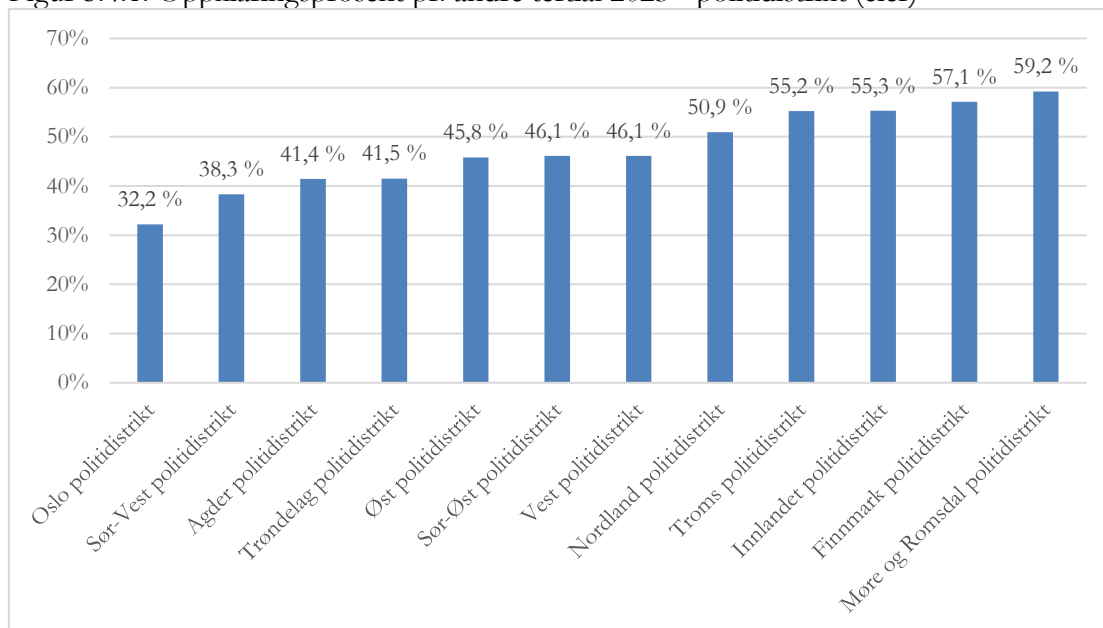
Kilde: Straffesaksregisteret (Strasak), JUS309



## 5.4 Oppklaringsprosent - politidistriktene

Oppklaringsprosenten for den totale saksporføljen varierer i distriktene, som det fremgår av figur 5.4.1. Oslo politidistrikt har den laveste oppklaringsprosenten pr. andre tertial år på 32,2 prosent og dermed klart under resultatene for landet som helhet. Også Sør-Vest politidistrikt ligger en del under gjennomsnittet for landet med en oppklaringsprosent på 38,3 prosent. Det samme gjelder Agder- og Trøndelag politidistrikt med en oppklaringsprosent på henholdsvis 41,4 og 41,5 prosent. Møre og Romsdal politidistrikt merker seg ut med høyest oppklaringsprosent dvs. 59,2 prosent.

Figur 5.4.1. Oppklaringsprosent pr. andre tertial 2023 - politidistrikt (eier)



## 6 Saksbehandlingstid

### 6.1 Hovedtrekk ved utviklingen

Gjennomsnittlig saksbehandlingstiden viser en fortsatt nedgang. Resultatet for den totale saksporføljen er det beste som er registrert pr. andre tertial i perioden 2019–2023. Et stort antall saker (45 prosent) henlegges allerede mellom innen 7 dager etter at politiet har registrert saken.

Det er fremdeles forholdsvis store variasjoner i politidistriktenes resultater og saksbehandlingstiden for de enkelte kriminalitetstypene er svært ulik.

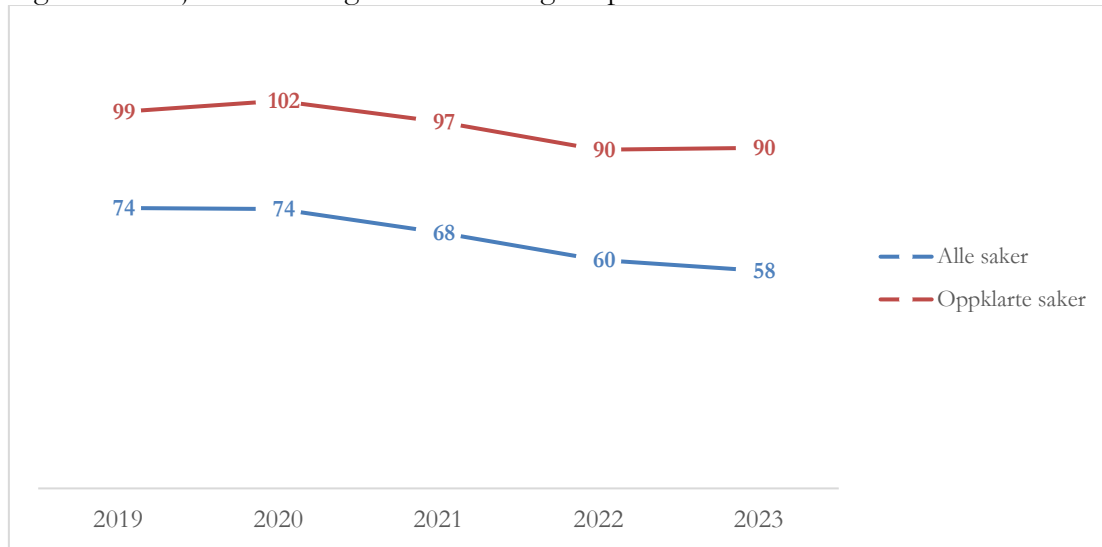
Saker med gjerningsperson under 18 år har pr. andre tertial 2023 en gjennomsnittlig saksbehandlingstid på 39 dager, mens tilsvarende saksbehandlingstid for oppklarte saker er 34 dager regnet fra gjerningspersonen ble mistenkt til den er påtaleavgjort. Det er en markert forbedring sammenlignet med samme periode i 2019–2022, og den laveste registrerte saksbehandlingstiden de siste fem årene for denne sakstypen.

Vel 52 prosent av de tilrettelagte avhørene er pr. andre tertial i år gjennomført innen lovpålagt frist.

## 6.2 Saksbehandlingstid - total saksporfølje

Gjennomsnittlig saksbehandlingstiden for alle påtaleavgjorte saker er pr. andre tertial 58 dager. Dette er en nedgang på under 3 dager sammenlignet med samme periode i fjor. For de oppklarte sakene er saksbehandlingstiden 90 dager. Dette er samme resultat som pr. andre tertial i fjor, men en klar nedgang sammenlignet med samme periode i 2020 hvor den var 102 dager, jf. figur 6.2.1.

Figur 6.2.1. Gjennomsnittlig saksbehandlingstid pr. andre tertial. 2019–2023



Kilde: Straffesaksregisteret (Strasak), JUS 309

Ser en nærmere på andelen saker avgjort innen ulike tidsintervall registreres at i alt 82 prosent av påtaleavgjørelsen pr. andre tertial er fattet innen 90 dager fra sakene ble registrert hos politiet. 45 prosent av sakene er avgjort innen 0-7 dager. Til sammenligning ble totalt 77 prosent av sakene avgjort innen 90 dager pr. andre tertial i 2019, mens 43 prosent ble avgjort innen 0-7 dager.

## 6.3 Saksbehandlingstid - de enkelte kriminalitetstypene

Ser man på gjennomsnittlig saksbehandlingstiden for alle påtaleavgjørelsene innen de enkelte kriminalitetstypene er det som tabell 6.3.1 viser store variasjoner.

Seksuallovbruddene har den klart lengste saksbehandlingstiden og det registreres her en økning pr. andre tertial i fjor og i 2021. Skadeverk og vinning har begge en kort saksbehandlingstid, noe som i stor grad skyldes at mange saker innen disse kriminalitetstypene henlegges uten etterforskning på grunn av manglene opplysninger om gjerningsmann mv.

Tabell 6.3.1 Gjennomsnittlig saksbehandlingstid de enkelte kriminalitetstypene pr. andre tertial. 2019–2023

	2019	2020	2021	2022	2023	Endring mot T2 2022	Endring mot gj.snitt T2 2019-2022
Vinningslovbrudd	34	35	32	27	24	-2,5	-7,7
Skadeverk	43	34	31	33	30	-3,8	-5,7

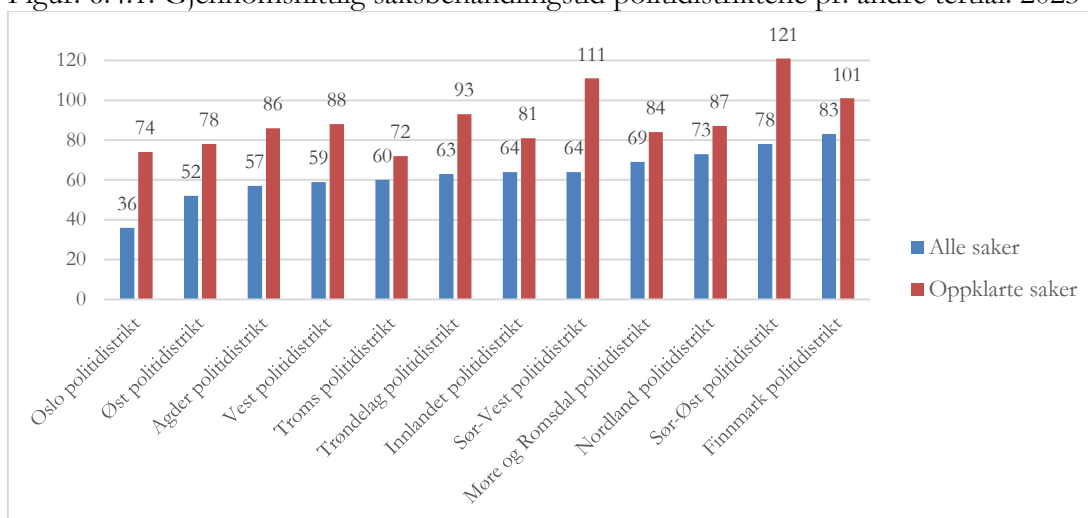
Trafikklovbrudd	66	64	60	63	61	-2,2	-2,5
Annen kriminalitet	87	90	79	77	72	-4,8	-10,8
Narkotikalovbrudd	95	103	96	97	78	-19,3	-20,2
Økonomilovbrudd	101	102	114	79	80	0,4	-19,0
Miljølovbrudd	122	110	83	99	93	-5,8	-10,3
Voldslovbrudd	123	128	109	103	106	2,2	-10,3
Arbeidsmiljølovbrudd	219	182	167	140	124	-15,7	-52,6
Seksuallovbrudd	218	194	137	154	179	24,2	2,8
<b>Påtaleavgjorte lovbrudd, i alt</b>	<b>74</b>	<b>74</b>	<b>68</b>	<b>60</b>	<b>58</b>	<b>-2,8</b>	<b>-11,4</b>

Kilde: Straffesaksregisteret (Strasak), JUS309

## 6.4 Saksbehandlingstid – politidistriktene

Som figur viser har Oslo politidistrikt den laveste gjennomsnittlige saksbehandlingstiden både når det gjelder alle påtaleavgjorte saker og oppklarte saker. Distriktet ligger klart under resultatet for landet som helhet. Sør-Øst har den lengste saksbehandlingstiden. Variasjonene mellom politidistriktene skyldes i noen grad ulikheter i distriktenes saksporteføljer.

Figur. 6.4.1. Gjennomsnittlig saksbehandlingstid politidistriktene pr. andre tertial. 2023



Kilde: Straffesaksregisteret (Strasak), JUS310

## 6.5 Tilrettelagte avhør

Når barn under 16 år<sup>17</sup> eller andre særlig sårbare<sup>18</sup> er vitner eller fornærmede i straffesaker skal avhørene gjennomføres som tilrettelagte avhør i tråd med straffeprosessloven §§ 239-239f. I saker som gjelder seksuallovbrudd og bestemte typer voldslovbrudd er det lovbestemt at slike avhør skal gjennomføres ved Statens barnehus, men det kan også gjennomføres i andre typer straffesaker dersom hensynet til vitnet eller fornærmede tilsier

<sup>17</sup> I saker som gjelder incest, søskenincest eller seksuell omgang mellom andre nærstående skal også avhør av barn mellom 16-18 år som hovedregel gjennomføres på et barnehus.

<sup>18</sup> Særlig sårbare er i stprl. § 239 definert som personer med psykisk utviklingshemming eller annen funksjonsnedsettelse.

det. Avhengig av ulike kriterier for fristberegning skal avhøret som hovedregel skje innen 1–3 uker fra barnet eller den særlig sårbare får status som vitne eller fornærmet i straffesaken.

Pr. andre tertial 2023 er det gjennomført nesten 2 700 tilrettelagte avhør totalt, hvorav drøyt 2 500 var førstegangs- og supplerende avhør. Av disse ble i overkant av 1 300 avhør gjennomført innen lovpålagt frist, hvilket tilsvarer en andel på rett over 52 prosent. I samme periode er det gjennomført 187 fortsettende avhør.

Tabell 6.5.1 Tilrettelagte avhør pr. andre tertial, etter type avhør og andel innen lovbestemt frist. 2022–2023

	2022	2023
<b>Tilrettelagte avhør andre tertial</b>	<b>2 640</b>	<b>2 698</b>
Førstegangs og supplerende avhør*	2 521	2 511
--- innen frist, antall	1 113	1 311
--- innen frist, andel	44,2 %	52,2 %
--- fristbrudd, antall	1 407	1 200
- Fortsettende avhør	119	187

Kilde: PSV Monitor

Fra første tertial 2022 endret Politidirektoratet statistikkuttrekket for tilrettelagte avhør. Tidligere ble resultatet beregnet på grunnlag av uttrekk fra politiets registre i kombinasjon med politidistriktenes manuelle rapportering. At resultatberegningen er automatisert har gitt en betydelig ressursbesparelse for både politidistriktene og Politidirektoratet. En konsekvens av endringen er at det foreløpig ikke er mulig å skille mellom førstegangsavhør med frist og supplerende avhør som ikke er fristbelagt. Altså regnes supplerende avhør automatisk som fristbrudd. Supplerende avhør utgjør vanligvis en liten andel av de tilrettelagte avhørene. For årene 2018–2020 utgjorde de supplerende avhørene henholdsvis 7,7 og 6 prosent av det totale antallet avhør for årene.

En annen konsekvens er at det ikke er mulig å skille mellom årsaker til fristbrudd og herunder skille ut fristbrudd som skyldes forhold utenfor politiets kontroll. For årene 2018–2020 skyldtes henholdsvis 6,5 og 5 prosent av fristbruddene forhold utenfor politiets kontroll.

Politidirektoratet monitorer fortløpende utviklingen for tilrettelagte avhør, herunder andelen avhør som gjennomføres innenfor frist, gjennom dialog med politidistriktene. POD planlegger kompetansehevingstiltak med formål om å gi bedre resultater.

## 6.6 Ungdomssaker med frist

Fristen for behandling av saker hvor gjerningspersonen er under 18 år følger av straffeprosessloven § 249 annet ledd. Som hovedregel skal saken etterforskes og påtaleavgjøres innen seks uker (42 dager) etter at vedkommende ble ansett som mistenkt i saken.

Pr. andre tertial 2023 ble det påtaleavgjort i overkant av 14 000 forhold hvor mistenkte/siktete var under 18 år på gjerningstidspunktet. Det utgjør en økning på 38 prosent sammenlignet med tilsvarende periode året før. Oppklaringsprosenten er stabilt høy for ungdomssakene og var i løpet av de første åtte månedene av 2023 på 80 prosent.

I alt hadde denne typen saker pr. andre tertial 2023 en gjennomsnittlig saksbehandlingstid på 39 dager, mens tilsvarende saksbehandlingstid for oppklarte saker var 34 dager. Det er en markert forbedring sammenlignet med pr. andre tertial i perioden 2019–2022, og den laveste registrerte saksbehandlingstiden i perioden 2019–2022. Andelen forhold som ble påtaleavgjort innen den lovbestemte fristen var 72 prosent pr. andre tertial 2023.

Tabell 6.6.1. Påtaleavgjorte forhold pr. andre tertial der mistenkt, siktet eller domfelt er under 18 år. 2019–2023

	2019	2020	2021	2022	2023	Prosent- endring mot T2 2022	Prosent- endring mot gj.snitt T2 2019- 2022
Påtaleavgjorte forhold, i alt	11 816	10 441	10 551	10 176	14 047	38,0	30,7
Påtaleavgjorte forhold, oppklart	9 511	8 275	8 403	8 142	10 940	34,4	27,5
Påtaleavgjorte forhold, oppklaringsprosent	82 %	81 %	81 %	82 %	80 %	-1,6	-1,2
Gjennomsnittlig saksbehandlingstid, i alt	54	47	39	43	39	-4,4	-7,1
Gjennomsnittlig saksbehandlingstid, oppklarte forhold	47	42	36	38	34	-4,5	-6,9
Andel oppklarte forhold innenfor frist	65 %	68 %	71 %	70 %	72 %	2,0	3,5

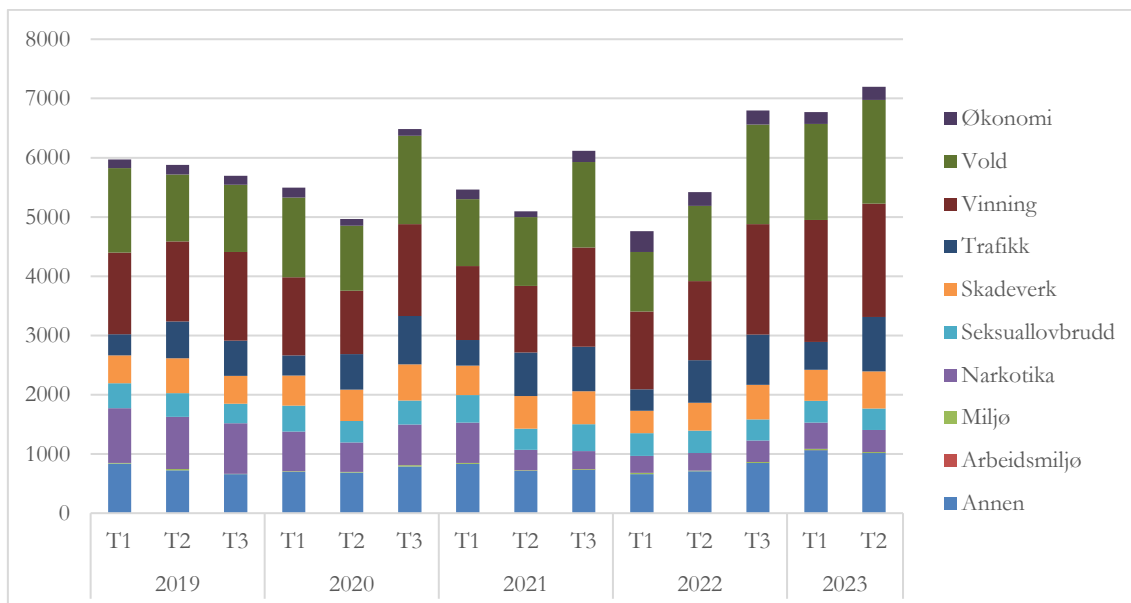
Kilde: JUS613 og PSV Monitor (andeler per 15.9.2023)

\* Endring i påtaleavgjorte forhold er oppgitt i prosent, endring i saksbehandlingstid angis i antall dager og oppklaringsprosent/andel oppklarte forhold innenfor frist er oppgitt i prosentpoeng.

Sammenlignet med tilsvarende periode i 2022 er det særlig innenfor vinningslovbrudd og vold at antallet unge gjerningspersoner øker, og for begge kriminalitetstypene er det litt under 50 prosent flere gjerningspersoner under 18 år pr. andre tertial 2023. For vinningslovbruddene gjelder økningen særlig mindre tyveri, tyveri og ran, mens økningen i voldslovbrudd i hovedsak knytter seg til flere anmeldte tilfeller av kroppskrenkelser og trusler.

I andre tertial 2023 er det også markert flere unge gjerningspersoner anmeldt for narkotika- og trafikklovbrudd enn samme periode året før. For seksuallovbrudd og bedrageri er det derimot registrert en nedgang på vel 13 og 11 prosent for gjerningspersoner under 18 år, som det fremgår av figur 6.6.1.

Figur 6.6.1. Påtaleavgjorte forhold pr. andre tertial der mistenkt, siktet eller domfelt er under 18 år, etter kriminalitetstype. 2019–2023

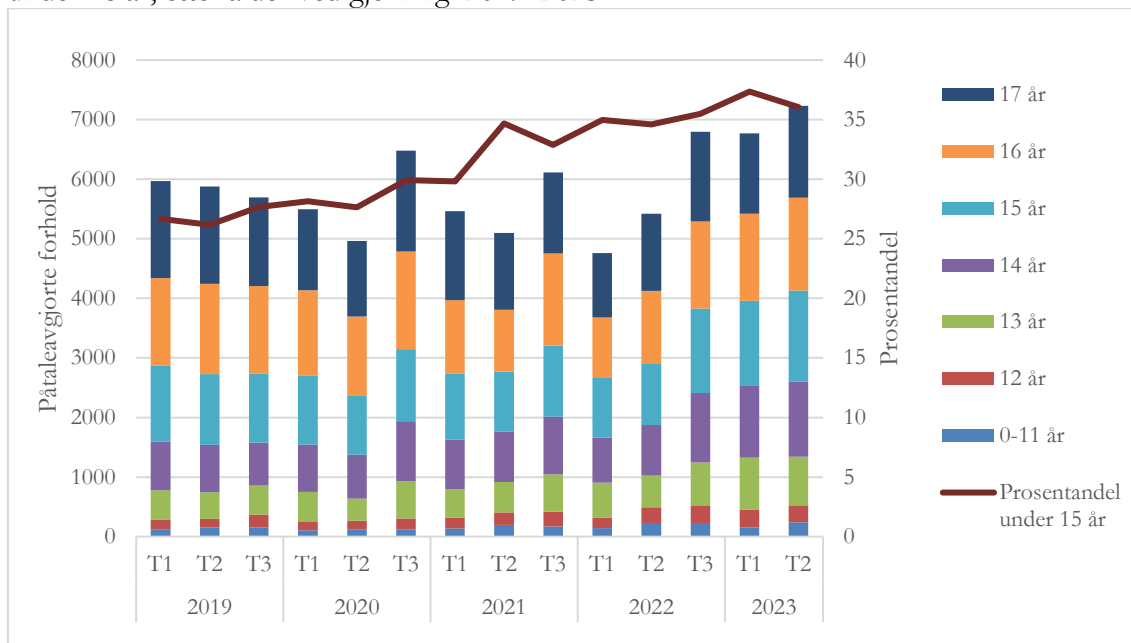


Kilde: Straffesaksregisteret (Strasak)

**Mer enn én av tre var under 15 år**

Blant gjerningspersonene i forholdene som ble påtaleavgjort i 2023 var 63 prosent i alderen 15-17 år på gjerningstidspunktet, mens 36 prosent var under 15 år gamle. Over noe tid har økningen vært markant størst for gjerningspersoner under 15 år, og til sammenligning utgjorde denne gruppen 27 prosent av påtaleavgjorte U18-forhold i 2019 – som illustrert i figur 6.6.2. Som [beskrevet innledningsvis](#) er halvparten av de kjente gjerningspersonene som er anmeldte for ran pr. andre tertial 2023 under 18 år gamle.

Figur 6.6.2 Påtaleavgjorte forhold pr. andre tertial der mistenkt, siktet eller domfelt er under 18 år, etter alder ved gjerning. 2019–2023



Kilde: Straffesaksregisteret (Strasak)

## 7 Inndragning

Som et ledd i kriminalitetsbekjempelsen er fratakelse av utbytte fra den straffbare handlingen et verktøy i politiets straffesaksbehandling. Politiet forsøker på et tidlig stadium i etterforskningen å sikre verdier som senere kan være gjenstand for inndragning.

Politidirektoratet har jobbet med å utvikle en styringsindikator for inndragning, som ble ferdigstilt og innført fra 2022. Indikatoren har foreløpig ikke resultatkrav fordi man trenger noe tid til å erfare hva riktig nivå skal være. Statistikk over inndragninger vil også endre seg noe fra tertial til tertial og år til år, og inndragningstallene for andre tertial 2023 vil kunne øke dersom det er påtaleavgjorte saker som ennå ikke er rettskraftige.

Statistikken for de ulike inndragningstypene fordeler seg på tre kategorier:

- Inndragning av utbytte (strl. 1902 § 34 og strl. 2005 § 67)
- Inndragning av gjenstander (strl. 1902 § 35 og strl. 2005 § 69)
- Utvidet inndragning (strl. 1902 § 34a og strl. 2005 § 68)

Tabell 7.1 Rettskraftige inndragninger pr. andre tertial, etter type inndragning, 2019–2023

	2019	2020	2021	2022	2023	Prosent- endring mot 2022	Prosent- endring mot gj.snitt 2019-2022
Utbytte (§34, §67)	822	625	608	714	575	-5,4	-16,9
Utvidet (§34a, §68)	50	86	92	63	62	-32,6	-14,8
Gjenstand (§35, §69)	5 002	4 755	4 744	5 002	7 006	47,7	43,7
<b>Sum, antall inndragninger</b>	<b>5 874</b>	<b>5 466</b>	<b>5 444</b>	<b>5 779</b>	<b>7 643</b>	<b>40,4</b>	<b>35,5</b>
Beløp i mill. kr	145,4	952,2	136,7	138,8	84,7	-38,1	-75,3

Kilde: Straffesaksregisteret, JUS625 – hentet fra PSV Monitor 14.9.2023

## 8 Saker under arbeid og restanser

### 8.1 Hovedtrekk ved utviklingen

**Totalt antall saker under arbeid** viser en liten økning på vel 3 prosent fra utgangen av første tertial, men en nedgang på 8 prosent poeng sammenlignet med utgangen av andre tertial i fjor. Antall **ikke påtaleavgjorte saker** pr. andre tertial i år har økt med noe under 3 prosent fra første tertial i år, men redusert med knapt 11 prosent sammenlignet med andre tertial i fjor. Økningen i de ikke påtaleavgjorte sakene er i kategorien saker mellom 0-3 måneder, mens det ses en reduksjon i antall eldre saker. Økningen i antall ikke påtaleavgjorte saker under 3 måneder må ses i sammenheng med at antall anmeldelser har økt.

**Antall påtaleavgjorte, men ikke rettskraftige saker** er totalt økt med vel 3 prosent fra første tertial i år, mens det registreres en reduksjon på knapt 5 prosentpoeng i denne kategorien saker sammenlignet med utgangen av andre tertial i fjor. Det er særlig saker mellom 0-3 måneder som har økt fra første tertial i år dvs. med vel 10 prosent. Antall saker over 12 måneder er tilnærmet uforandret sammenlignet med første tertial i år. Sammenlignet med andre tertial i fjor registreres imidlertid en reduksjon på vel 12 prosentpoeng.

Tabell 8.1.1 Saker under arbeid pr. tertial, totalt og etter ikke påtaleavgjorte og påtaleavgjorte men ikke rettskraftige saker. 2022–2023

	2022			2023		Prosent- endring mot T1 2023	Prosent- endring mot T2 2022	Prosent- endring mot gj.snitt siste fire tertialer
	T1	T2	T3	T1	T2			
<b>Ikke påtaleavgjort</b>	<b>55 998</b>	<b>61 615</b>	<b>55 791</b>	<b>53 427</b>	<b>54 926</b>	2,8	-10,9	-3,1
0-3 mnd.	27 162	29 208	26 754	25 806	27 636	7,1	-5,4	1,5
3-12 mnd.	22 735	25 935	23 125	22 041	21 912	-0,6	-15,5	-6,6
> 12 mnd.	6 101	6 472	5 912	5 580	5 378	-3,6	-16,9	-10,6
<b>Påtaleavgjort, ikke rettskraftig</b>	<b>54 184</b>	<b>53 555</b>	<b>52 912</b>	<b>49 375</b>	<b>51 072</b>	<b>3,4</b>	<b>-4,6</b>	<b>-2,7</b>
0-3 mnd.	8 016	7 838	7 550	7 289	8 055	10,5	2,8	5,0
3-12 mnd.	20 251	20 537	21 809	19 991	20 900	4,5	1,8	1,2
> 12 mnd.	25 917	25 180	23 553	22 095	22 117	0,1	-12,2	-8,6
<b>Totalt</b>	<b>110 182</b>	<b>115 170</b>	<b>108 703</b>	<b>102 802</b>	<b>105 998</b>	<b>3,1</b>	<b>-8,0</b>	<b>-2,9</b>

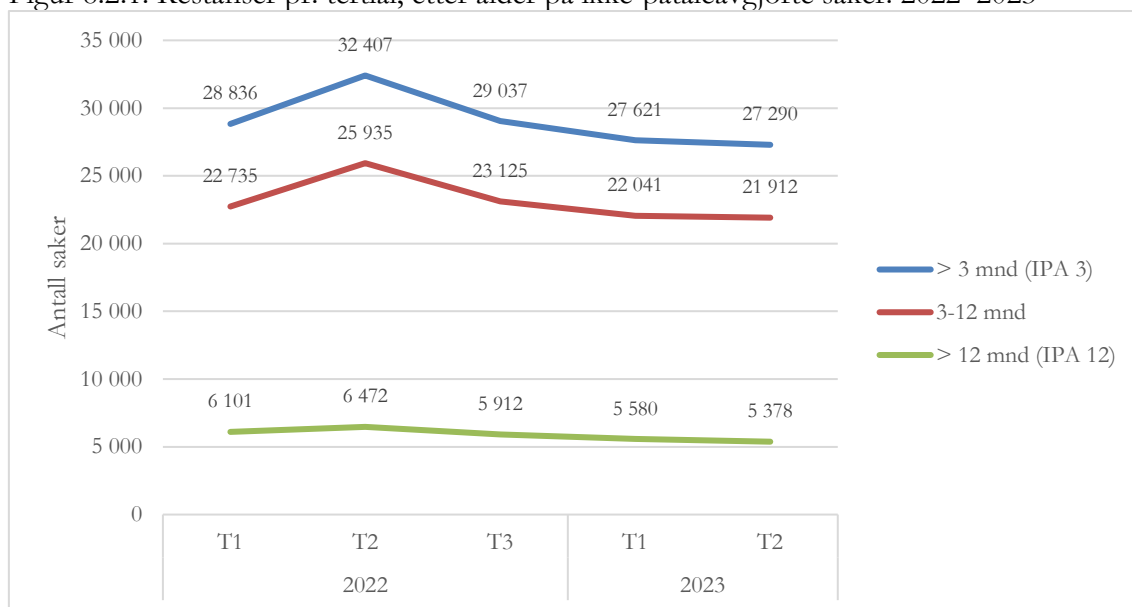
Kilde: Straffesaksregisteret (Strasak), JUS089



## 8.2 Restanser

Ses det kun på saker definert som restanser dvs. ikke påtaleavgjorte saker eldre enn 3 måneder ses en positiv nedgang fra andre tertial i fjor, jf. figur 8.2.1, og restansegraden for denne kategorien saker er nå 8,3 prosent. Også antall ikke påtaleavgjorte saker eldre enn 12 måneder er redusert, og restansegraden for disse sakene er nå 1,7prosent. Begge kategorien er dermed under fastsatte måltall.

Figur 8.2.1. Restanser pr. tertial, etter alder på ikke-påtaleavgjorte saker. 2022–2023



Kilde: Straffesaksregisteret (Strasak), JUS089

Ser en nærmere på hvilke saker som er eldre enn 12 måneder er det i henhold til PSV fleste saker innen kriminalitetstypene økonomi og annen, men også vold og vinning har en relativ stor andel ikke påtaleavgjorte saker eldre enn 12 måneder. En stor andel av sakene eldre enn 12 måneder er i henhold til PVS fremdeles under etterforskning.

## Vedlegg A - Tabeller

Tabell 1. Anmeldte lovbrudd pr. andre tertial, etter kriminalitetstype og utvalgte typer lovbrudd. 2019–2023

	2019	2020	2021	2022	2023	Prosent- endring mot T2 2022	Prosent- endring mot gj.snitt T2 2019- 2022
<b>Anmeldte lovbrudd, i alt</b>	<b>207 330</b>	<b>197 662</b>	<b>182 076</b>	<b>197 566</b>	<b>215 749</b>	<b>9,2</b>	<b>10,0</b>
<b>Vinningslovbrudd</b>	<b>66 936</b>	<b>61 187</b>	<b>53 575</b>	<b>67 428</b>	<b>77 357</b>	<b>14,7</b>	<b>24,2</b>
- Mindre tyveri	8 180	7 110	8 231	9 026	10 841	20,1	33,2
- Tyveri	47 419	43 776	37 690	49 758	55 562	11,7	24,4
- Grovt tyveri	4 141	3 339	1 985	2 477	3 128	26,3	4,8
- Brukstyveri av bil og annet motorkjøretøy	2 669	2 814	2 136	2 612	3 304	26,5	29,2
- Ran	548	655	481	520	842	61,9	52,8
- Annet vinningslovbrudd	3 979	3 493	3 052	3 035	3 680	21,3	8,6
<b>Voldslovbrudd</b>	<b>21 882</b>	<b>20 496</b>	<b>18 618</b>	<b>21 005</b>	<b>22 380</b>	<b>6,5</b>	<b>9,2</b>
- Kroppskrenkelse, i alt	8 413	7 620	7 236	8 362	9 133	9,2	15,5
--- Kroppskrenkelse	8 039	7 329	6 942	8 088	8 721	7,8	14,8
--- Grov kroppskrenkelse	374	291	294	274	412	50,4	33,7
- Kroppsskade, i alt	1 490	1 343	1 009	1 364	1 455	6,7	11,8
--- Kroppsskade	1 261	1 162	897	1 228	1 302	6,0	14,5
--- Grov kroppsskade	229	181	112	136	153	12,5	-7,0
- Mishandling i nære relasjoner, i alt	2 214	2 175	2 110	1 958	2 017	3,0	-4,6
--- Mishandling i nære relasjoner	2 157	2 122	2 078	1 920	1 991	3,7	-3,8
--- Grov mishandling i nære relasjoner	57	53	32	38	26	-31,6	-42,2
- Trusler, i alt	5 042	5 296	4 525	4 904	5 415	10,4	9,6
--- Trusler	4 807	4 993	4 364	4 714	5 201	10,3	10,2
--- Grove trusler	235	303	161	190	214	12,6	-3,7
- Vold og trusler mot offentlig tjenesteperson	2 251	1 953	1 877	2 375	2 454	3,3	16,1
- Hindring og forulemping av offentlig tjenesteperson	1 808	1 515	1 339	1 491	1 188	-20,3	-22,8
- Andre voldslovbrudd	664	594	522	551	718	30,3	23,2
<b>Seksuallovbrudd</b>	<b>4 511</b>	<b>4 197</b>	<b>5 446</b>	<b>4 825</b>	<b>4 878</b>	<b>1,1</b>	<b>2,8</b>
- Voldtekt, i alt	1 490	1 409	1 790	1 535	1 517	-1,2	-2,5
--- Voldtekt	1 035	988	1 133	1 077	1 016	-5,7	-4,0
--- Voldtekt, barn under 14 år	455	421	657	458	501	9,4	0,7
- Seksuell omgang, barn mellom 14-16 år	233	250	343	286	274	-4,2	-1,4
- Seksuell handling, i alt	632	497	698	619	620	0,2	1,4
- Seksuell handling, barn under 16 år	374	287	387	276	290	5,1	-12,4
- Annen seksuell handling uten samtykke	258	210	311	343	330	-3,8	17,6
- Seksuelt krenkende adferd, i alt	980	897	1 083	912	951	4,3	-1,8
--- Seksuelt krenkende adferd, barn under 16 år	481	428	546	406	429	5,7	-7,8

--- Annen seksuelt krenkende adferd	499	469	537	506	522	3,2	3,8
- Overgrepsmateriale og fremstillinger som seksualiserer barn	673	651	1 009	1 025	1 045	2,0	24,5
- Andre seksuallovbrudd	503	493	523	448	471	5,1	-4,2
<b>Narkotikalovbrudd</b>	<b>21 519</b>	<b>17 996</b>	<b>13 576</b>	<b>11 023</b>	<b>12 285</b>	<b>11,4</b>	<b>-23,4</b>
- Straffeloven, i alt	9 149	8 295	6 744	5 925	7 094	19,7	-5,8
--- Narkotikaovertrredelse	8 546	7 714	6 249	5 380	6 566	22,0	-5,8
--- Grov narkotikaovertrredelse	603	581	495	545	528	-3,1	-5,0
- Legemiddeloven, i alt	10 563	7 951	5 406	3 901	3 990	2,3	-42,6
--- Narkotika, besittelse	4 585	3 574	2 625	2 231	2 427	8,8	-25,4
--- Narkotika, bruk	5 978	4 377	2 781	1 670	1 563	-6,4	-57,8
- Dopingovertrredelse, i alt	752	680	618	587	888	51,3	34,7
--- Dopingovertrredelse, legemiddeloven	269	225	152	76	89	17,1	-50,7
--- Dopingovertrredelse, straffeloven	483	455	466	511	799	56,4	66,9
- Andre narkotikalovbrudd	1 055	1 070	808	610	313	-48,7	-64,7
<b>Økonomilovbrudd</b>	<b>17 781</b>	<b>15 674</b>	<b>15 575</b>	<b>17 016</b>	<b>19 160</b>	<b>12,6</b>	<b>16,0</b>
- Bedrageri, i alt	13 641	12 024	12 171	14 065	16 088	14,4	24,0
--- Mindre bedrageri og bedragerilignende handlinger	1 345	1 087	1 133	1 244	1 428	14,8	18,8
--- Bedrageri	10 909	9 400	9 634	11 447	13 080	14,3	26,4
--- Grovt bedrageri	1 387	1 537	1 404	1 374	1 580	15,0	10,8
- ID-krenkelse	1 906	1 632	1 805	1 458	1 342	-8,0	-21,1
- Korrupsjon og påvirkningshandel	34	28	19	24	27	12,5	2,9
- Kreditorrelaterte lovbrudd	59	68	41	32	45	40,6	-10,0
- Regnskapsovertrredelse	735	705	515	497	506	1,8	-17,5
- Skatt og avgiftsrelaterte lovbrudd	452	434	317	303	405	33,7	7,6
- Økonomisk utroskap	79	101	85	82	71	-13,4	-18,2
- Andre økonomilovbrudd	875	682	622	555	676	21,8	-1,1
<b>Trafikklovbrudd</b>	<b>35 380</b>	<b>36 964</b>	<b>34 867</b>	<b>36 501</b>	<b>36 513</b>	<b>0,0</b>	<b>1,6</b>
- Kjøring uten gyldig førerkort	7 070	7 712	6 740	6 912	6 801	-1,6	-4,3
- Ulovlig hastighet	7 630	8 759	7 975	7 759	7 207	-7,1	-10,3
- Promillekjøring, veitrafikk	6 497	6 619	6 300	7 643	8 028	5,0	18,7
- Personskade	2 217	2 285	2 365	2 406	2 308	-4,1	-0,4
- Andre trafikklovbrudd	11 966	11 589	11 487	11 781	12 169	3,3	4,0
<b>Skadeverk</b>	<b>11 804</b>	<b>14 192</b>	<b>12 895</b>	<b>13 010</b>	<b>14 784</b>	<b>13,6</b>	<b>13,9</b>
<b>Arbeidsmiljølovbrudd</b>	<b>496</b>	<b>488</b>	<b>542</b>	<b>483</b>	<b>582</b>	<b>20,5</b>	<b>15,9</b>
<b>Miljølovbrudd</b>	<b>1 397</b>	<b>1 533</b>	<b>1 776</b>	<b>1 412</b>	<b>1 211</b>	<b>-14,2</b>	<b>-20,8</b>
<b>Annen kriminalitet</b>	<b>25 624</b>	<b>24 935</b>	<b>25 206</b>	<b>24 863</b>	<b>26 599</b>	<b>7,0</b>	<b>5,7</b>

Kilde: Straffesaksregisteret (Strasak), JUS065

Tabell 2. Påtaleavgjorte saker pr. andre tertial, etter kriminalitetstype og utvalgte typer lovbrudd. 2019–2023

	2019	2020	2021	2022	2023	Prosent- endring mot T2 2022	Prosent- endring mot gj.snitt T2 2019-2022
<b>Påtaleavgjorte lovbrudd, i alt</b>	<b>210 976</b>	<b>206 747</b>	<b>182 619</b>	<b>190 063</b>	<b>217 866</b>	<b>14,6 %</b>	<b>10,3 %</b>
<b>Vinningslovbrudd</b>	<b>67 256</b>	<b>62 976</b>	<b>53 674</b>	<b>65 871</b>	<b>77 172</b>	<b>17,2 %</b>	<b>23,6 %</b>
- Mindre tyveri	8 059	7 408	8 044	8 862	10 899	23,0 %	34,7 %
- Tyveri	47 507	44 400	37 492	48 522	55 161	13,7 %	24,0 %
- Grovt tyveri	4 253	3 566	2 102	2 458	3 055	24,3 %	-1,3 %
- Brukstyveri av bil og annet motorkjøretøy	2 637	2 827	2 193	2 394	3 258	36,1 %	29,7 %
- Ran	654	724	519	522	862	65,1 %	42,5 %
- Annet vinningslovbrudd	4 146	4 051	3 324	3 113	3 937	26,5 %	7,6 %
<b>Voldslovbrudd</b>	<b>22 419</b>	<b>22 670</b>	<b>18 326</b>	<b>19 060</b>	<b>22 606</b>	<b>18,6 %</b>	<b>9,6 %</b>
- Kroppskrenkelse, i alt	9 177	8 936	7 291	7 949	9 659	21,5 %	15,8 %
--- Kroppskrenkelse	8 749	8 619	6 991	7 706	9 276	20,4 %	15,7 %
--- Grov kroppskrenkelse	428	317	300	243	383	57,6 %	18,9 %
- Kroppsskade, i alt	1 549	1 384	919	1 148	1 357	18,2 %	8,6 %
--- Kroppsskade	1 297	1 214	787	1 031	1 222	18,5 %	12,9 %
--- Grov kroppsskade	252	170	132	117	135	15,4 %	-19,5 %
- Mishandling i nære relasjoner, i alt	2 235	2 291	1 946	1 776	1 744	-1,8 %	-15,4 %
--- Mishandling i nære relasjoner	2 128	2 227	1 895	1 705	1 708	0,2 %	-14,1 %
--- Grov mishandling i nære relasjoner	107	64	51	71	36	-49,3 %	-50,9 %
- Trusler, i alt	4 997	5 570	4 566	4 363	5 405	23,9 %	10,9 %
--- Trusler	4 803	5 331	4 403	4 214	5 204	23,5 %	11,0 %
--- Grove trusler	194	239	163	149	201	34,9 %	7,9 %
- Vold og trusler mot offentlig tjenesteperson	1 993	2 110	1 729	1 904	2 413	26,7 %	24,8 %
- Hindring og forulemping av offentlig tjenesteperson	1 736	1 722	1 329	1 407	1 274	-9,5 %	-17,7 %
- Andre voldslovbrudd	732	657	546	513	753	46,8 %	23,0 %
<b>Seksuallovbrudd</b>	<b>5 618</b>	<b>4 745</b>	<b>5 174</b>	<b>4 523</b>	<b>5 023</b>	<b>11,1 %</b>	<b>0,2 %</b>
- Voldtekt, i alt	1 774	1 586	1 688	1 510	1 571	4,0 %	-4,2 %
--- Voldtekt	1 166	1 097	1 037	999	1 027	2,8 %	-4,4 %
--- Voldtekt, barn under 14 år	608	489	651	511	544	6,5 %	-3,7 %
- Seksuell omgang, barn mellom 14-16 år	329	274	306	252	261	3,6 %	-10,1 %
- Seksuell handling, i alt	805	616	684	616	687	11,5 %	1,0 %
- Seksuell handling, barn under 16 år	497	346	431	316	322	1,9 %	-19,0 %
- Annen seksuell handling uten samtykke	308	270	253	300	365	21,7 %	29,1 %
- Seksuelt krenkende adferd, i alt	1 057	919	1 041	934	1 049	12,3 %	6,2 %
--- Seksuelt krenkende adferd, barn under 16 år	521	433	567	467	471	0,9 %	-5,2 %
--- Annen seksuelt krenkende adferd	536	486	474	467	578	23,8 %	17,8 %
- Overgrepsmateriale og fremstillinger som seksualiserer barn	1 152	812	951	842	984	16,9 %	4,8 %

- Andre seksuallovbrudd	501	538	504	369	471	27,6 %	-1,5 %
<b>Narkotikalovbrudd</b>	<b>22 785</b>	<b>20 134</b>	<b>15 503</b>	<b>11 515</b>	<b>12 597</b>	<b>9,4 %</b>	<b>-28,0 %</b>
- Straffeloven, i alt	9 743	9 308	7 742	6 234	7 215	15,7 %	-12,6 %
--- Narkotikaovertrødelse	9 063	8 622	7 131	5 608	6 613	17,9 %	-13,1 %
--- Grov narkotikaovertrødelse	680	686	611	626	602	-3,8 %	-7,5 %
- Legemiddeloven, i alt	11 121	8 974	6 287	4 011	4 103	2,3 %	-46,0 %
--- Narkotika, besittelse	4 689	3 959	2 901	2 259	2 443	8,1 %	-29,2 %
--- Narkotika, bruk	6 432	5 015	3 386	1 752	1 660	-5,3 %	-60,0 %
- Dopingovertrødelse, i alt	803	774	617	598	918	53,5 %	31,5 %
--- Dopingovertrødelse, legemiddeloven	295	302	166	83	100	20,5 %	-52,7 %
--- Dopingovertrødelse, straffeloven	508	472	451	515	818	58,8 %	68,1 %
- Andre narkotikalovbrudd	1 118	1 078	857	672	361	-46,3 %	-61,2 %
<b>Økonomilovbrudd</b>	<b>17 966</b>	<b>16 805</b>	<b>16 094</b>	<b>16 518</b>	<b>19 243</b>	<b>16,5 %</b>	<b>14,2 %</b>
- Bedrageri, i alt	13 691	12 868	12 552	13 643	16 009	17,3 %	21,4 %
--- Mindre bedrageri og bedragerilignende handlinger	1 255	1 085	1 049	1 184	1 393	17,7 %	21,8 %
--- Bedrageri	10 895	9 833	9 292	11 078	13 131	18,5 %	27,8 %
--- Grovt bedrageri	1 541	1 950	2 211	1 381	1 485	7,5 %	-16,1 %
- ID-krenkelse	1 892	1 672	1 826	1 432	1 356	-5,3 %	-20,5 %
- Korrupsjon og p�avirkningshandel	64	39	20	14	34	142,9 %	-0,7 %
- Kreditorrelaterte lovbrudd	75	76	52	32	54	68,8 %	-8,1 %
- Regnskapsovertrødelse	784	743	555	489	575	17,6 %	-10,5 %
- Skatt og avgiftsrelaterte lovbrudd	524	510	316	231	384	66,2 %	-2,8 %
- Økonomisk utroskap	77	128	67	107	114	6,5 %	20,3 %
- Andre økonomilovbrudd	859	769	706	570	717	25,8 %	-1,2 %
<b>Trafikklovbrudd</b>	<b>35 103</b>	<b>36 924</b>	<b>34 081</b>	<b>34 038</b>	<b>36 931</b>	<b>8,5 %</b>	<b>5,4 %</b>
- Kj�oring uten gyldig f�orerkort	7 055	7 514	6 794	6 302	6 829	8,4 %	-1,3 %
- Ulovlig hastighet	7 446	8 692	7 713	7 432	7 296	-1,8 %	-6,7 %
- Promillekj�oring, veitrafikk	6 349	6 663	6 281	6 801	8 169	20,1 %	25,2 %
- Personskade	2 073	2 194	1 997	2 114	2 156	2,0 %	2,9 %
- Andre trafikklovbrudd	12 180	11 861	11 296	11 389	12 481	9,6 %	6,8 %
<b>Skadeverk</b>	<b>11 973</b>	<b>14 237</b>	<b>12 772</b>	<b>12 607</b>	<b>14 762</b>	<b>17,1 %</b>	<b>14,5 %</b>
<b>Arbeidsmilj�lovbrudd</b>	<b>606</b>	<b>524</b>	<b>522</b>	<b>440</b>	<b>578</b>	<b>31,4 %</b>	<b>10,5 %</b>
<b>Milj�lovbrudd</b>	<b>1 217</b>	<b>1 470</b>	<b>1 735</b>	<b>1 244</b>	<b>1 277</b>	<b>2,7 %</b>	<b>-9,8 %</b>
<b>Annen kriminalitet</b>	<b>26 033</b>	<b>26 262</b>	<b>24 738</b>	<b>24 247</b>	<b>27 677</b>	<b>14,1 %</b>	<b>9,3 %</b>

Kilde: Straffesaksregisteret (Strasak), JUS309

Tabell 3. Påtaleavgjorte saker pr. andre tertial, etter gjennomsnittlig oppklaringsprosent for kriminalitetstyper og utvalgte typer lovbrudd. 2019–2023

	2019	2020	2021	2022	2023	Prosent- poeng endring mot T2 2022	Prosent- poeng endring mot gj.snitt T2 2019- 2022
<b>Påtaleavgjorte lovbrudd, i alt</b>	<b>51 %</b>	<b>50 %</b>	<b>50 %</b>	<b>45 %</b>	<b>43 %</b>	<b>-2,1</b>	<b>-6,1</b>
<b>Vinningslovbrudd</b>	<b>22 %</b>	<b>21 %</b>	<b>22 %</b>	<b>19 %</b>	<b>18 %</b>	<b>-0,5</b>	<b>-2,6</b>
- Mindre tyveri	69 %	67 %	63 %	62 %	59 %	-3,2	-6,4
- Tyveri	11 %	10 %	10 %	9 %	8 %	-0,8	-2,1
- Grovt tyveri	15 %	20 %	22 %	16 %	14 %	-2,2	-4,1
- Brukstyveri av bil og annet motorkjøretøy	20 %	20 %	21 %	15 %	16 %	1,0	-3,0
- Ran	45 %	36 %	45 %	40 %	40 %	-0,6	-2,0
- Annet vinningslovbrudd	57 %	53 %	56 %	52 %	50 %	-1,8	-4,6
<b>Voldslovbrudd</b>	<b>56 %</b>	<b>55 %</b>	<b>54 %</b>	<b>53 %</b>	<b>50 %</b>	<b>-2,6</b>	<b>-4,4</b>
- Kroppskrenkelse, i alt	53 %	51 %	50 %	47 %	45 %	-2,4	-5,6
--- Kroppskrenkelse	52 %	51 %	50 %	47 %	45 %	-2,8	-5,7
--- Grov kroppskrenkelse	67 %	59 %	61 %	49 %	57 %	7,4	-2,6
- Kroppsskade, i alt	54 %	52 %	54 %	47 %	48 %	0,4	-3,9
--- Kroppsskade	51 %	51 %	52 %	45 %	46 %	1,0	-3,7
--- Grov kroppsskade	67 %	59 %	64 %	68 %	64 %	-4,1	-0,8
- Mishandling i nære relasjoner, i alt	28 %	29 %	24 %	23 %	22 %	-1,4	-4,1
--- Mishandling i nære relasjoner	26 %	27 %	22 %	21 %	21 %	0,1	-3,1
--- Grov mishandling i nære relasjoner	76 %	83 %	84 %	82 %	75 %	-6,7	-6,1
- Trusler, i alt	50 %	48 %	49 %	49 %	45 %	-4,1	-4,2
--- Trusler	50 %	48 %	49 %	49 %	44 %	-4,2	-4,6
--- Grove trusler	42 %	43 %	44 %	54 %	52 %	-2,2	6,4
- Vold og trusler mot offentlig tjenesteperson	86 %	84 %	82 %	81 %	79 %	-2,0	-4,3
- Hindring og forulemping av offentlig tjenesteperson	92 %	91 %	88 %	90 %	86 %	-4,0	-4,5
- Andre voldslovbrudd	57 %	57 %	61 %	60 %	55 %	-4,2	-3,2
<b>Seksuallovbrudd</b>	<b>66 %</b>	<b>58 %</b>	<b>59 %</b>	<b>55 %</b>	<b>55 %</b>	<b>-0,3</b>	<b>-4,5</b>
- Voldtekt, i alt	49 %	45 %	50 %	44 %	42 %	-1,7	-4,8
--- Voldtekt	34 %	33 %	33 %	29 %	29 %	0,2	-2,8
--- Voldtekt, barn under 14 år	77 %	72 %	76 %	71 %	65 %	-5,9	-8,8
- Seksuell omgang, barn mellom 14-16 år	86 %	78 %	78 %	77 %	78 %	0,9	-1,6
- Seksuell handling, i alt	61 %	51 %	56 %	47 %	40 %	-6,5	-13,5
- Seksuell handling, barn under 16 år	74 %	65 %	67 %	64 %	52 %	-12,1	-15,9
- Annen seksuell handling uten samtykke	41 %	34 %	36 %	29 %	30 %	1,4	-4,8
- Seksuelt krenkende adferd, i alt	65 %	58 %	57 %	59 %	59 %	0,1	-0,5
--- Seksuelt krenkende adferd, barn under 16 år	72 %	66 %	63 %	70 %	70 %	0,0	2,2
--- Annen seksuelt krenkende adferd	58 %	50 %	49 %	48 %	50 %	2,5	-1,3
- Overgrepsmateriale og fremstillinger som seksualiserer barn	89 %	78 %	73 %	69 %	72 %	2,6	-5,3
- Andre seksuallovbrudd	62 %	60 %	65 %	59 %	61 %	1,5	-0,5
<b>Narkotikalovbrudd</b>	<b>79 %</b>	<b>75 %</b>	<b>71 %</b>	<b>67 %</b>	<b>60 %</b>	<b>-7,0</b>	<b>-13,3</b>

- Straffeloven, i alt	73 %	69 %	65 %	62 %	52 %	-10,4	-15,4
--- Narkotikaovertrerdelse	73 %	68 %	64 %	60 %	49 %	-11,1	-16,9
--- Grov narkotikaovertrerdelse	81 %	79 %	81 %	81 %	82 %	0,9	1,5
- Legemiddeloven, i alt	90 %	88 %	87 %	83 %	79 %	-3,7	-7,8
--- Narkotika, besittelse	85 %	82 %	80 %	76 %	70 %	-6,1	-11,1
--- Narkotika, bruk	94 %	93 %	92 %	92 %	93 %	1,0	0,3
- Dopingovertrerdelse, i alt	69 %	65 %	61 %	51 %	42 %	-8,6	-19,2
--- Dopingovertrerdelse, legemiddeloven	81 %	81 %	80 %	82 %	71 %	-10,3	-9,6
--- Dopingovertrerdelse, straffeloven	63 %	54 %	53 %	46 %	39 %	-7,2	-15,5
- Andre narkotikalovbrudd	24 %	19 %	21 %	21 %	33 %	11,8	11,8
<b>Økonomilovbrudd</b>	<b>33 %</b>	<b>36 %</b>	<b>36 %</b>	<b>27 %</b>	<b>26 %</b>	<b>-0,8</b>	<b>-6,8</b>
- Bedrageri, i alt	30 %	35 %	36 %	26 %	24 %	-1,8	-7,8
--- Mindre bedrageri og bedragerilignende handlinger	19 %	21 %	24 %	26 %	22 %	-3,6	-0,6
--- Bedrageri	24 %	28 %	27 %	22 %	22 %	-0,2	-3,8
--- Grovt bedrageri	70 %	70 %	76 %	54 %	44 %	-10,7	-23,9
- ID-krenkelse	16 %	16 %	16 %	12 %	14 %	2,1	-1,1
- Korrupsjon og påvirkningshandel	59 %	83 %	85 %	67 %	77 %	10,3	3,5
- Kreditorrelaterte lovbrudd	36 %	22 %	34 %	45 %	32 %	-13,4	-2,7
- Regnskapsovertrerdelse	74 %	70 %	76 %	74 %	61 %	-12,6	-12,5
- Skatt og avgiftsrelaterte lovbrudd	85 %	78 %	85 %	86 %	81 %	-5,4	-2,9
- Økonomisk utroskap	64 %	60 %	62 %	73 %	61 %	-11,1	-3,1
- Andre økonomilovbrudd	43 %	35 %	43 %	30 %	45 %	14,8	6,7
<b>Trafikklovbrudd</b>	<b>85 %</b>	<b>85 %</b>	<b>85 %</b>	<b>84 %</b>	<b>83 %</b>	<b>-0,6</b>	<b>-1,6</b>
- Kjøring uten gyldig førerkort	96 %	95 %	95 %	94 %	93 %	-0,8	-1,6
- Ulovlig hastighet	90 %	93 %	96 %	93 %	95 %	1,9	2,3
- Promillekjøring, veitrafikk	90 %	90 %	91 %	91 %	90 %	-1,0	-0,5
- Personskade	55 %	57 %	56 %	56 %	54 %	-1,8	-2,0
- Andre trafikklovbrudd	77 %	74 %	74 %	72 %	70 %	-1,8	-4,3
<b>Skadeverk</b>	<b>21 %</b>	<b>18 %</b>	<b>18 %</b>	<b>16 %</b>	<b>16 %</b>	<b>-0,1</b>	<b>-2,1</b>
<b>Arbeidsmiljølovbrudd</b>	<b>69 %</b>	<b>64 %</b>	<b>61 %</b>	<b>59 %</b>	<b>58 %</b>	<b>-0,9</b>	<b>-5,1</b>
<b>Miljølovbrudd</b>	<b>58 %</b>	<b>62 %</b>	<b>62 %</b>	<b>55 %</b>	<b>60 %</b>	<b>4,9</b>	<b>0,7</b>
<b>Annen kriminalitet</b>	<b>71 %</b>	<b>68 %</b>	<b>64 %</b>	<b>67 %</b>	<b>64 %</b>	<b>-2,5</b>	<b>-3,2</b>

Kilde: Straffesaksregisteret (Strasak), JUS309

\* Av hensyn til etterprøvnbarhet er gjennomsnitt for 2019–2022 beregnet som et *gjennomsnitt av gjennomsnitt*, som ikke tar hensyn til at det er ulikt antall påtaleavgjorte saker fra år til år. Det *reelle* gjennomsnittet vil gi marginalt annet beregningsgrunnlag.

Tabell 4. Gjennomsnittlig saksbehandlingstid for oppklarte saker for kriminalitetstyper og utvalgte typer lovbrudd. 2019–2023

	2019	2020	2021	2022	2023	Prosent- poeng endring mot T2 2022	Prosent- poeng endring mot gj.snitt T2 2019-2022
<b>Påtaleavgjorte lovbrudd, i alt</b>	<b>99</b>	<b>102</b>	<b>97</b>	<b>90</b>	<b>90</b>	<b>0,5</b>	<b>-7,0</b>
<b>Vinningslovbrudd</b>	<b>82</b>	<b>93</b>	<b>86</b>	<b>72</b>	<b>69</b>	<b>-2,9</b>	<b>-14,1</b>
- Mindre tyveri	36	40	28	26	27	0,8	-5,7
- Tyveri	95	108	101	86	83	-2,5	-14,0
- Grovt tyveri	143	129	177	197	122	-75,3	-39,9
- Brukstyveri av bil og annet motorkjøretøy	138	145	165	127	127	-0,1	-16,8
- Ran	168	140	140	136	117	-19,0	-28,8
- Annet vinningslovbrudd	130	160	175	156	154	-1,8	-0,9
<b>Voldslovbrudd</b>	<b>124</b>	<b>136</b>	<b>116</b>	<b>113</b>	<b>120</b>	<b>6,7</b>	<b>-2,4</b>
- Kroppskrenkelse, i alt	122	133	111	109	108	-1,0	-10,5
--- Kroppskrenkelse	120	132	109	109	107	-1,7	-10,7
--- Grov kroppskrenkelse	145	158	144	132	135	3,5	-9,6
- Kroppsskade, i alt	133	133	127	128	151	23,3	21,1
--- Kroppsskade	127	129	117	122	146	23,7	21,9
--- Grov kroppsskade	153	161	176	164	190	25,4	25,9
- Mishandling i nære relasjoner, i alt	228	240	190	234	203	-31,6	-20,3
--- Mishandling i nære relasjoner	220	241	185	226	194	-32,7	-24,4
--- Grov mishandling i nære relasjoner	274	231	233	277	318	41,1	64,3
- Trusler, i alt	119	135	113	118	124	6,0	2,4
--- Trusler	119	136	112	119	124	4,9	2,5
--- Grove trusler	135	125	151	93	125	32,0	-1,2
- Vold og trusler mot offentlig tjenesteperson	135	143	132	112	125	13,4	-5,0
- Hindring og forulemping av offentlig tjenesteperson	70	86	77	66	85	19,0	9,8
- Andre voldslovbrudd	178	187	160	159	171	12,9	0,8
<b>Seksuallovbrudd</b>	<b>239</b>	<b>209</b>	<b>145</b>	<b>171</b>	<b>204</b>	<b>33,1</b>	<b>13,3</b>
- Voldtekt, i alt	230	200	147	179	193	13,8	4,3
--- Voldtekt	195	192	144	138	153	14,5	-14,8
--- Voldtekt, barn under 14 år	258	208	149	211	227	15,5	20,4
- Seksuell omgang, barn mellom 14-16 år	265	220	167	198	245	46,5	32,3
- Seksuell handling, i alt	184	195	122	143	160	16,4	-1,7
- Seksuell handling, barn under 16 år	183	194	130	151	173	22,1	8,5
- Annen seksuell handling uten samtykke	186	199	98	125	139	13,8	-13,6
- Seksuelt krenkende adferd, i alt	180	175	134	147	166	18,6	7,1
--- Seksuelt krenkende adferd, barn under 16 år	186	222	155	173	191	17,9	7,2
--- Annen seksuelt krenkende adferd	171	119	101	107	136	29,0	11,6
- Overgrepsmateriale og fremstillinger som seksualiserer barn	323	280	165	201	275	74,1	32,7
- Andre seksuallovbrudd	157	144	128	134	144	9,5	2,9



<b>Narkotikalovbrudd</b>	<b>97</b>	<b>112</b>	<b>107</b>	<b>113</b>	<b>98</b>	<b>-15,2</b>	<b>-9,2</b>
- Straffeloven, i alt	128	146	137	142	133	-9,8	-5,8
--- Narkotikaovertrredelse	118	136	126	124	115	-9,0	-10,6
--- Grov narkotikaovertrredelse	247	259	244	263	246	-17,4	-7,4
- Legemiddeloven, i alt	73	83	80	80	61	-19,2	-17,8
--- Narkotika, besittelse	76	84	82	77	60	-17,2	-20,0
--- Narkotika, bruk	70	83	78	84	63	-21,2	-16,1
- Dopingovertrredelse, i alt	145	142	112	126	95	-31,1	-36,7
--- Dopingovertrredelse, legemiddeloven	149	145	117	162	138	-23,5	-4,8
--- Dopingovertrredelse, straffeloven	142	140	110	115	84	-30,6	-42,2
- Andre narkotikalovbrudd	132	87	83	76	56	-19,8	-38,6
<b>Økonomilovbrudd</b>	<b>228</b>	<b>194</b>	<b>263</b>	<b>193</b>	<b>202</b>	<b>8,9</b>	<b>-18,0</b>
- Bedrageri, i alt	211	176	268	172	182	9,1	-25,3
--- Mindre bedrageri og bedragerilignende handlinger	111	143	111	93	87	-6,2	-27,5
--- Bedrageri	192	185	165	163	158	-5,3	-18,4
--- Grovt bedrageri	274	163	426	230	326	96,1	52,7
- ID-krenkelse	178	165	132	106	189	82,6	43,4
- Korrupsjon og påvirkningshandel	387	258	475	97	412	314,8	107,4
- Kreditorrelaterte lovbrudd	311	326	236	215	363	148,3	90,8
- Regnskapsovertrredelse	324	285	286	307	337	29,8	36,6
- Skatt og avgiftsrelaterte lovbrudd	278	256	291	369	243	-125,3	-55,0
- Økonomisk utroskap	358	323	299	283	469	185,5	153,1
- Andre økonomilovbrudd	205	219	271	221	188	-33,6	-41,4
<b>Trafikklovbrudd</b>	<b>65</b>	<b>65</b>	<b>61</b>	<b>61</b>	<b>62</b>	<b>1,2</b>	<b>-0,5</b>
- Kjøring uten gyldig førerkort	68	71	69	65	68	3,5	0,2
- Ulovlig hastighet	22	20	18	22	24	2,2	3,7
- Promillekjøring, veitrafikk	132	138	127	114	110	-4,1	-18,0
- Personskade	80	72	65	82	81	-1,9	5,8
- Andre trafikklovbrudd	51	50	45	49	46	-3,1	-3,2
<b>Skadeverk</b>	<b>111</b>	<b>108</b>	<b>100</b>	<b>103</b>	<b>101</b>	<b>-1,7</b>	<b>-4,6</b>
<b>Arbeidsmiljølovbrudd</b>	<b>331</b>	<b>324</b>	<b>321</b>	<b>265</b>	<b>249</b>	<b>-16,0</b>	<b>-61,6</b>
<b>Miljølovbrudd</b>	<b>135</b>	<b>123</b>	<b>88</b>	<b>124</b>	<b>111</b>	<b>-13,2</b>	<b>-6,5</b>
<b>Annen kriminalitet</b>	<b>87</b>	<b>99</b>	<b>88</b>	<b>86</b>	<b>85</b>	<b>-1,3</b>	<b>-5,3</b>

Kilde: Straffesaksregisteret (Strasak), JUS309

\* Av hensyn til etterprøvbarehet er gjennomsnitt for 2019–2022 beregnet som et *gjennomsnitt av gjennomsnitt*, som ikke tar hensyn til at det er ulikt antall påtaleavgjorte saker fra år til år. Det *reelle* gjennomsnittet vil gi marginalt annet beregningsgrunnlag.

Tabell 4. Gjennomsnittlig saksbehandlingstid for alle påtaleavgjorte saker for kriminalitetstyper og utvalgte typer lovbrudd. 2019–2023

Kriminaltype	2019	2020	2021	2022	2023	Diff. ant. dager 2022-23	Diff. ant. dager 2023 mot gj.sn 2019-22
<b>Alle oppklarte saker</b>	<b>74</b>	<b>74</b>	<b>68</b>	<b>60</b>	<b>58</b>	-	-
Vinning	34	35	32	27	24	2,5	7,7
- Mindre tyveri	30	33	22	22	20	1,7	6,5
- Tyveri	22	22	20	18	15	2,6	5,1
- Grovt tyveri	63	63	74	66	50	16,4	15,5
- Brukstyveri av bil og annet motorkjøretøy	57	55	57	43	40	2,8	13,0
- Ran	136	107	107	92	81	11,1	30,5
- Annet vinningslovbrudd	120	126	134	121	113	8,0	12,1
<b>Vold</b>	<b>123</b>	<b>128</b>	<b>109</b>	<b>103</b>	<b>106</b>	<b>2,2</b>	<b>11,1</b>
- Kroppskrenkelse, i alt	113	119	97	94	91	2,2	15,2
--- Kroppskrenkelse	113	119	96	93	91	2,6	15,5
--- Grov kroppskrenkelse	127	134	116	108	112	4,6	10,3
- Kroppsskade, i alt	107	111	106	100	115	15,4	8,8
--- Kroppsskade	100	104	97	95	109	14,1	9,5
--- Grov kroppsskade	142	156	163	141	169	28,2	19,6
- Mishandling i nære relasjoner, i alt	213	214	162	172	169	3,0	23,5
--- Mishandling i nære relasjoner	210	213	160	167	165	2,6	25,5
--- Grov mishandling i nære relasjoner	261	245	241	290	382	91,6	120,7
- Trusler, i alt	111	110	99	97	99	1,3	6,2
--- Trusler	111	110	97	98	99	1,1	5,8
--- Grove trusler	122	110	138	91	100	9,0	15,3
- Vold og trusler mot offentlig tjenesteperson	132	146	133	108	119	10,9	11,1
- Hindring og forulemping av offentlig tjenesteperson	72	89	79	69	84	14,1	6,0
- Andre voldslovbrudd	186	171	164	151	166	14,6	3,7
<b>Seksuallovbrudd</b>	<b>218</b>	<b>194</b>	<b>137</b>	<b>154</b>	<b>179</b>	<b>24,2</b>	<b>1,5</b>
- Voldtekt, i alt	223	207	145	169	182	13,0	4,6
--- Voldtekt	209	201	138	147	164	17,7	10,9

--- Voldtekt, barn under 14 år	251	221	157	213	216	2,6	7,0
- Seksuell omgang, barn mellom 14-16 år	258	215	167	192	235	42,9	25,2
- Seksuell handling, i alt	172	171	119	126	136	10,3	11,7
- Seksuell handling, barn under 16 år	175	177	131	147	147	-	-
- Annen seksuell handling uten samtykke	167	163	100	104	127	23,6	7,0
- Seksuelt krenkende adferd, i alt	157	139	113	123	132	8,9	1,2
--- Seksuelt krenkende adferd, barn under 16 år	167	184	138	159	169	10,1	8,7
--- Annen seksuelt krenkende adferd	147	99	84	87	102	14,6	3,9
- Overgrepsmateriale og fremstillinger som seksualiserer barn	313	270	156	184	255	71,0	19,9
- Andre seksuallovbrudd	158	152	127	127	141	14,5	0,7
Narkotika	95	103	96	97	78	19,3	20,4
- Straffeloven, i alt	120	127	116	117	94	22,8	26,3
--- Narkotikaovertrerdelse	110	116	106	101	81	20,2	28,1
--- Grov narkotikaovertrerdelse	252	260	238	258	239	19,6	13,7
- Legemiddeloven, i alt	74	84	79	77	57	20,0	21,7
--- Narkotika, besittelse	78	85	81	72	53	19,1	26,6
--- Narkotika, bruk	71	84	78	83	63	20,4	14,9
- Dopingovertrerdelse, i alt	135	115	88	85	55	30,9	54,0
--- Dopingovertrerdelse, legemiddeloven	152	140	115	150	115	35,4	25,6
--- Dopingovertrerdelse, straffeloven	125	99	78	75	47	27,8	47,5
- Andre narkotikalovbrudd	65	41	43	40	40	0,8	9,0
Økonomi	101	102	114	79	80	0,4	19,0
- Bedrageri, i alt	83	87	110	70	64	6,1	23,2
--- Mindre bedrageri og bedragerilignende handlinger	34	48	36	38	28	9,3	10,5
--- Bedrageri	66	76	62	58	51	7,4	14,8
--- Grovt bedrageri	242	165	347	193	214	20,9	29,7
- ID-krenkelse	49	53	39	35	44	8,4	1,2
- Korrupsjon og påvirkningshandel	486	196	282	125	285	159,8	51,8
- Kreditorrelaterte lovbrudd	249	176	208	187	239	51,6	30,9
- Regnskapsovertrerdelse	274	245	253	253	261	8,1	4,2
- Skatt og avgiftsrelaterte lovbrudd	297	271	303	342	284	58,5	12,9

## Straffesaksbehandlingen i politiet pr. andre tertial 2023

- Økonomisk utroskap	359	370	299	324	415	91,5	73,0
- Andre økonomilovbrudd	150	146	146	111	176	64,7	35,5
Trafikk	66	64	60	63	61	-	-
- Kjøring uten gyldig førerkort	70	72	70	66	69	3,4	0,1
- Ulovlig hastighet	27	23	20	35	27	7,5	1,5
- Promillekjøring, veitrafikk	132	137	126	114	108	5,4	18,6
- Personskade	74	66	59	72	66	6,1	2,2
- Andre trafikklovbrudd	52	49	44	47	43	4,1	4,9
Skadeverk	43	34	31	33	30	3,8	5,6
Annen	87	90	79	77	72	4,8	11,0
Arbeidsmiljø	219	182	167	140	124	15,7	55,7
Miljø	122	110	83	99	93	5,8	8,6

Kilde: Straffesaksregisteret (Strasak), JUS309

\* Av hensyn til etterprøvnbarhet er gjennomsnitt for 2019–2022 beregnet som et gjennomsnitt av gjennomsnitt, som ikke tar hensyn til at det er ulikt antall påtaleavgjorte saker fra år til. Det reelle gjennomsnittet vil gi marginalt annet beregningsgrunnlag

<b>Distrikt</b>	<b>Antall ansatte pr des 2018</b>	<b>Antall ansatte pr august 2023</b>
<b>Agder</b>	<b>747</b>	<b>885</b>
Arendal og Froland politistasjon	103	127
Bygland, Evje og Hornnes politistasjon	12	12
Byremo politistasjon	0	5
Farsund og Lyngdal politistasjon	21	24
Flekkefjord og Kvinesdal politistasjon	20	25
Grimstad politistasjon	30	30
Kristiansand politistasjon	418	515
Lillesand og Birkenes politistasjon	18	20
Mandal politistasjon	46	51
Risør og Gjerstad politistasjon	16	21
Søgne og Songdalen politistasjon	20	22
Tvedestrand og Vegårshei politistasjon	10	2
Valle og Bykle politistasjon	11	9
Vennesla og Iveland politistasjon	20	20
Åmli politistasjon	2	2
<b>Finnmærk</b>	<b>428</b>	<b>540</b>
Alta politistasjon	56	99
Berlevåg politistasjon	4	5
Båtsfjord politistasjon	10	4
Gamvik politistasjon	3	5
Hammerfest politistasjon	65	73
Hasvik politistasjon	2	1
Karasjok politistasjon	10	6
Kautokeino politistasjon	9	3
Kirkenes politistasjon	157	221
Lebesby politistasjon	5	6
Loppa politistasjon	1	1
Måsøy politistasjon	3	3
Nordkapp politistasjon	5	7
Porsanger politistasjon	19	21
Tana politistasjon	13	17
Vadsø politistasjon	28	28
Vardø politistasjon	38	40
<b>Innlandet</b>	<b>974</b>	<b>1 039</b>
Brumunddal politistasjon	31	33
Dokka politistasjon	10	12
Dombås politistasjon	0	7
Elverum politistasjon	72	78
Fagernes politistasjon	34	27
Flisa politistasjon	19	16
Gjøvik politistasjon	143	158
Gran politistasjon	29	41
Hamar politistasjon	349	364
Kongsvinger politistasjon	90	104
Koppang politistasjon	3	3
Lillehammer politistasjon	104	111
Lom politistasjon	1	4
Magnormoen politistasjon	0	5
Otta politistasjon	30	16
Rena politistasjon	1	2
Stange politistasjon	3	0
Trysil politistasjon	17	18
Tynset politistasjon	19	23
Vang politistasjon	0	0
Vinstra politistasjon	19	17
<b>Møre og Romsdal</b>	<b>625</b>	<b>687</b>
Aure politistasjon	8	6
Haram politistasjon	9	9
Herøy og Sande politistasjon	4	8
Hustadvika politistasjon	8	10
Kristiansund politistasjon	159	128
Molde politistasjon	80	101
Rauma politistasjon	8	7
Smøla politistasjon	1	1
Stranda politistasjon	1	
Sunnal politistasjon	11	11
Surnadal politistasjon	11	12
Sykkylven politistasjon	13	15
Tingvoll politistasjon	4	4
Ulstein og Hareid politistasjon	23	25
Vanylven politistasjon	3	1
Vestnes politistasjon	5	5
Volda og Ørsta politistasjon	26	34
Ålesund politistasjon	251	310

<b>Nordland</b>	<b>677</b>	<b>807</b>
Alstahaug og Leirfjord politistasjon	20	18
Andøy politistasjon	5	6
Bodø politistasjon	266	349
Brønnøysund politistasjon	18	18
Evenes politistasjon	1	
Fauske politistasjon	29	30
Grane og Hattfjelldal politistasjon	0	
Hemnes politistasjon	1	2
Herøy og Dønna politistasjon	3	1
Innhavet politistasjon	4	11
Lurøy og Træna politistasjon	2	2
Mo i Rana politistasjon	63	72
Mosjøen politistasjon	86	86
Narvik politistasjon	61	75
Nesna politistasjon	1	1
Røst politistasjon	0	0
Sortland politistasjon	53	57
Svolvær politistasjon	29	36
Tysfjord politistasjon	1	0
Vega politistasjon	0	0
Vest-Lofoten politistasjon	21	26
Værøy politistasjon	1	1
Øksnes politistasjon	1	2
Ørnes politistasjon	11	14
<b>Oslo</b>	<b>3 556</b>	<b>3 690</b>
Asker politistasjon	53	70
Bærum politistasjon	300	314
Grønland politistasjon	2 135	2211
Majorstua politistasjon	277	117
Manglerud politistasjon	153	214
Røyken og Hurum politistasjon	22	0
Sentrum politistasjon	318	486
Stovner politistasjon	298	278
<b>Sør-Vest</b>	<b>1 338</b>	<b>1 337</b>
Bømlo politistasjon	1	0
Egersund politistasjon	40	33
Etne og Vindafjord politistasjon	19	19
Haugesund politistasjon	209	225
Jæren politistasjon	61	57
Karmøy politistasjon	37	38
Lund politistasjon	1	1
Randaberg politistasjon	2	0
Ryfylkeøyane politistasjon	6	0
Sandnes politistasjon	143	150
Sauda politistasjon	13	17
Sirdal politistasjon	1	0
Sokndal politistasjon	0	0
Sola politistasjon	21	0
Stavanger lufthavn politistasjon	0	50
Stavanger politistasjon	717	680
Stord politistasjon	47	48
Suldal politistasjon	0	0
Søre Ryfylke politistasjon	20	19
<b>Sør-Øst</b>	<b>1 697</b>	<b>1 881</b>
Bamle politistasjon	9	7
Drammen politistasjon	313	326
Drangedal politistasjon	0	0
Grenland politistasjon	257	290
Hol politistasjon	9	3
Holmestrand politistasjon	0	0
Horten politistasjon	71	48
Hønefoss politistasjon	108	126
Kongsberg politistasjon	54	64
Kragerø politistasjon	27	35
Kviteseid politistasjon	3	1
Larvik politistasjon	64	58
Lier politistasjon	15	1
Midtre Hallingdal politistasjon	24	30
Midt-Telemark politistasjon	22	25
Modum politistasjon	21	10
Nedre Eiker politistasjon	31	28
Nes og Flå politistasjon	4	0
Nissedal politistasjon	3	2
Nore og Uvdal politistasjon	2	2
Notodden politistasjon	31	33
Rjukan politistasjon	12	14
Sandefjord politistasjon	158	231
Seljord politistasjon	6	2
Tønsberg politistasjon	416	501
Vinje politistasjon	18	25
Øvre Eiker politistasjon	19	19

<b>Troms</b>	<b>525</b>	<b>608</b>
Balsfjord politistasjon	6	5
Bardu politistasjon	11	12
Finnsnes politistasjon	42	46
Harstad politistasjon	79	77
Ibestad politistasjon	1	0
Lyngen politistasjon	11	7
Målselv politistasjon	26	22
Nordreisa og Kvænangen politistasjon	23	27
Skjervøy politistasjon	0	0
Tromsø politistasjon	326	412
<b>Trøndelag</b>	<b>1 100</b>	<b>1 168</b>
Grong politistasjon	4	4
Heimdal politistasjon	68	94
Hemne politistasjon	3	2
Hitra politistasjon	11	14
Levanger og Verdal politistasjon	38	23
Lierne politistasjon	2	1
Midtre Gauldal politistasjon	9	2
Namsos politistasjon	42	43
Nærøy politistasjon	21	19
Oppdal politistasjon	12	12
Orkdal politistasjon	40	51
Rissa politistasjon	10	6
Røros politistasjon	9	9
Selbu politistasjon	0	0
Steinkjer politistasjon	106	126
Stjørdal politistasjon	81	83
Trondheim lufthavn politistasjon	0	0
Trondheim sentrum politistasjon	620	654
Ørland politistasjon	21	20
Åfjord politistasjon	3	5
<b>Vest</b>	<b>1 419</b>	<b>1 484</b>
Askøy politistasjon	40	44
Aurland politistasjon	3	1
Austevoll politistasjon	3	6
Bergen lufthavn Flesland politistasjon	72	50
Bergen Nord politistasjon	45	41
Bergen sentrum politistasjon	778	871
Bergen Sør politistasjon	68	31
Bergen Vest politistasjon	42	43
Bjørnafjorden politistasjon	29	30
Bremanger politistasjon	3	4
Fjaler politistasjon	7	10
Florø politistasjon	45	52
Fusa politistasjon	6	5
Førde politistasjon	35	51
Gloppen politistasjon	8	10
Hardanger politistasjon	27	28
Høyanger politistasjon	10	7
Kvam politistasjon	16	13
Kvinnherad politistasjon	17	19
Lærdal politistasjon	4	7
Masfjorden politistasjon	1	3
Måløy politistasjon	10	12
Nordhordland politistasjon	37	42
Osterøy politistasjon	1	5
Sogndal politistasjon	26	26
Stad politistasjon	12	17
Stryn politistasjon	10	11
Tysnes politistasjon	0	2
Vik politistasjon	6	7
Voss politistasjon	34	30
Øygarden politistasjon	18	3
Årdal politistasjon	6	3
<b>Øst</b>	<b>1 530</b>	<b>2 115</b>
Aurskog-Høland politistasjon	33	12
Eidsvoll og Hurdal politistasjon	54	44
Follo politistasjon	441	562
Fredrikstad politistasjon	128	132
Gardermoen politistasjon	225	307
Halden politistasjon	55	55
Indre Østfold politistasjon	54	59
Lillestrøm politistasjon	440	457
Lørenskog politistasjon	24	32
Moss politistasjon	76	59
Nes politistasjon	1	1
Nittedal politistasjon	9	12
Sarpsborg politistasjon	296	324
Ullensaker politistasjon	57	59
<b>Totalsum</b>	<b>14 616</b>	<b>16 241</b>

## Finnmark PD

Tjenestested (navn)	PD	Antall ansatte i åpningstiden
Alta politistasjon	Finnmark	74
Loppa politistasjon	Finnmark	1
Kautokeino politistasjon	Finnmark	8
Hammerfest politistasjon	Finnmark	54
Hasvik politistasjon	Finnmark	2
Måsøy politistasjon	Finnmark	3
Nordkapp politistasjon	Finnmark	5
Porsanger politistasjon	Finnmark	12
Lebesby politistasjon	Finnmark	6
Karasjok politistasjon	Finnmark	7
Gamvik politistasjon	Finnmark	4
Berlevåg politistasjon	Finnmark	3
Kirkenes politistasjon	Finnmark	165
Vardø politistasjon	Finnmark	40
Vadsø politistasjon	Finnmark	22
Tana politistasjon	Finnmark	10
Båtsfjord politistasjon	Finnmark	5
Tromsø politistasjon	Troms	360
Nordreisa og Kvæningen politistasjon	Troms	8
Skjervøy politistasjon	Troms	0
Lyngen politistasjon	Troms	0
Harstad politistasjon	Troms	60
Finnsnes politistasjon	Troms	35
Balsfjord politistasjon	Troms	0
Målselv politistasjon	Troms	0
Bardu politistasjon	Troms	5
Ibestad politistasjon	Troms	0
Svolvær politistasjon	Nordland	18
Vest-Lofoten politistasjon	Nordland	12
Sortland politistasjon	Nordland	36
Andøy politistasjon	Nordland	3
Øksnes politistasjon	Nordland	2
Narvik politistasjon	Nordland	30
Tysfjord politistasjon	Nordland	0
Evenes politistasjon	Nordland	0
Fauske politistasjon	Nordland	8
Innhavet politistasjon	Nordland	4
Bodø politistasjon	Nordland	80
Værøy politistasjon	Nordland	1
Røst politistasjon	Nordland	0
Ørnes politistasjon	Nordland	5
Mo i Rana politistasjon	Nordland	30
Hemnes politistasjon	Nordland	2
Nesna politistasjon	Nordland	2
Lurøy og Træna politistasjon	Nordland	1
Mosjøen politistasjon	Nordland	18
Grane og Hattfjelldal politistasjon	Nordland	2



## Finnmark PD

Alstahaug og Leirfjord politistasjon	Nordland	11
Herøy og Dønna politistasjon	Nordland	2
Brønnøysund politistasjon	Nordland	8
Vega politistasjon	Nordland	1
Namsos politistasjon	Trøndelag	15
Grong politistasjon	Trøndelag	2
Lierne politistasjon	Trøndelag	1
Nærøy politistasjon	Trøndelag	5
Ørland politistasjon	Trøndelag	14
Åfjord politistasjon	Trøndelag	2
Rissa politistasjon	Trøndelag	3
Steinkjer politistasjon	Trøndelag	40
Levanger og Verdal politistasjon	Trøndelag	8
Stjørdal politistasjon	Trøndelag	32
Trondheim lufthavn politistasjon	Trøndelag	5
Selbu politistasjon	Trøndelag	2
Trondheim sentrum politistasjon	Trøndelag	187
Heimdal politistasjon	Trøndelag	65
Midtre Gauldal politistasjon	Trøndelag	1
Røros politistasjon	Trøndelag	4
Oppdal politistasjon	Trøndelag	2
Orkdal politistasjon	Trøndelag	17
Hitra politistasjon	Trøndelag	6
Hemne politistasjon	Trøndelag	4
Aure politistasjon	Møre og Romsdal	8
Smøla politistasjon	Møre og Romsdal	1
Surnadal politistasjon	Møre og Romsdal	6
Sunndal politistasjon	Møre og Romsdal	9
Tingvoll politistasjon	Møre og Romsdal	4
Kristiansund politistasjon	Møre og Romsdal	100
Hustadvika politistasjon	Møre og Romsdal	5
Molde politistasjon	Møre og Romsdal	91
Vestnes politistasjon	Møre og Romsdal	4
Rauma politistasjon	Møre og Romsdal	7
Ålesund politistasjon	Møre og Romsdal	200
Haram politistasjon	Møre og Romsdal	8
Stranda politistasjon	Møre og Romsdal	2
Sykkylven politistasjon	Møre og Romsdal	10
Volda og Ørsta politistasjon	Møre og Romsdal	38
Ulstein og Hareid politistasjon	Møre og Romsdal	10
Vanylven politistasjon	Møre og Romsdal	2
Herøy og Sande politistasjon	Møre og Romsdal	6
Stad politistasjon	Vest	5
Stryn politistasjon	Vest	3
Måløy politistasjon	Vest	5
Florø politistasjon	Vest	35
Bremanger politistasjon	Vest	1
Førde politistasjon	Vest	10
Gloppen politistasjon	Vest	3
Fjaler politistasjon	Vest	3

## Finnmark PD

Høyanger politistasjon	Vest	2
Sogndal politistasjon	Vest	6
Vik politistasjon	Vest	3
Lærdal politistasjon	Vest	4
Årdal politistasjon	Vest	4
Aurland politistasjon	Vest	4
Masfjorden politistasjon	Vest	2
Nordhordland politistasjon	Vest	14
Kvinnherad politistasjon	Vest	10
Kvam politistasjon	Vest	4
Fusa politistasjon	Vest	2
Tysnes politistasjon	Vest	2
Bjørnafjorden politistasjon	Vest	7
Austevoll politistasjon	Vest	2
Askøy politistasjon	Vest	5
Øygarden politistasjon	Vest	11
Bergen sentrum politistasjon	Vest	288
Bergen Vest politistasjon	Vest	55
Bergen Sør politistasjon	Vest	10
Bergen lufthavn Flesland politistasjon	Vest	15
Bergen Nord politistasjon	Vest	12
Osterøy politistasjon	Vest	2
Voss politistasjon	Vest	11
Hardanger politistasjon	Vest	4
Stord politistasjon	Sør-Vest	49
Bømlo politistasjon	Sør-Vest	2
Haugesund politistasjon	Sør-Vest	226
Karmøy politistasjon	Sør-Vest	39
Etne og Vindafjord politistasjon	Sør-Vest	19
Sauda politistasjon	Sør-Vest	15
Suldal politistasjon	Sør-Vest	1
Søre Ryfylke politistasjon	Sør-Vest	18
Stavanger politistasjon	Sør-Vest	47
Randaberg politistasjon	Sør-Vest	6
Ryfylkeøyane politistasjon	Sør-Vest	1
Jæren politistasjon	Sør-Vest	47
Sandnes politistasjon	Sør-Vest	148
Sola politistasjon	Sør-Vest	0
Stavanger lufthavn politistasjon	Sør-Vest	47
Egersund politistasjon	Sør-Vest	36
Sokndal politistasjon	Sør-Vest	5
Lund politistasjon	Sør-Vest	5
Sirdal politistasjon	Sør-Vest	5
Flekkefjord og Kvinesdal politistasjon	Agder	4
Farsund og Lyngdal politistasjon	Agder	4
Byremo politistasjon	Agder	1
Mandal politistasjon	Agder	7
Kristiansand politistasjon	Agder	25
Søgne og Songdalen politistasjon	Agder	4
Vennesla og Iveland politistasjon	Agder	4

## Finnmark PD

Lillesand og Birkenes politistasjon	Agder	5
Valle og Bykle politistasjon	Agder	3
Bygland, Evje og Hornnes politistasjon	Agder	3
Grimstad politistasjon	Agder	6
Arendal og Froland politistasjon	Agder	12
Risør og Gjerstad politistasjon	Agder	4
Tvedestrand og Vegårshei politistasjon	Agder	2
Åmli politistasjon	Agder	2
Horten politistasjon	Sør-Øst	17
Holmestrand politistasjon	Sør-Øst	2
Tønsberg politistasjon	Sør-Øst	307
Sandefjord politistasjon	Sør-Øst	147
Larvik politistasjon	Sør-Øst	27
Grenland politistasjon	Sør-Øst	186
Bamle politistasjon	Sør-Øst	7
Kragerø politistasjon	Sør-Øst	10
Drangedal politistasjon	Sør-Øst	1
Nissedal politistasjon	Sør-Øst	2
Midt-Telemark politistasjon	Sør-Øst	8
Kviteseid politistasjon	Sør-Øst	1
Seljord politistasjon	Sør-Øst	2
Vinje politistasjon	Sør-Øst	9
Notodden politistasjon	Sør-Øst	16
Rjukan politistasjon	Sør-Øst	4
Drammen politistasjon	Sør-Øst	221
Nedre Eiker politistasjon	Sør-Øst	11
Lier politistasjon	Sør-Øst	1
Øvre Eiker politistasjon	Sør-Øst	15
Kongsberg politistasjon	Sør-Øst	38
Nore og Uvdal politistasjon	Sør-Øst	2
Hønefoss politistasjon	Sør-Øst	72
Modum politistasjon	Sør-Øst	4
Midtre Hallingdal politistasjon	Sør-Øst	6
Nes og Flå politistasjon	Sør-Øst	1
Hol politistasjon	Sør-Øst	1
Lillehammer politistasjon	Innlandet	41
Otta politistasjon	Innlandet	7
Dombås politistasjon	Innlandet	2
Lom politistasjon	Innlandet	2
Fagernes politistasjon	Innlandet	7
Vang politistasjon	Innlandet	2
Gjøvik politistasjon	Innlandet	51
Dokka politistasjon	Innlandet	6
Gran politistasjon	Innlandet	12
Kongsvinger politistasjon	Innlandet	31
Flisa politistasjon	Innlandet	6
Magnormoen politistasjon	Innlandet	Ikke åpent for publikum
Elverum politistasjon	Innlandet	25
Koppang politistasjon	Innlandet	1
Trysil politistasjon	Innlandet	5

## Finnmark PD

Rena politistasjon	Innlandet	1
Tynset politistasjon	Innlandet	6
Hamar politistasjon	Innlandet	178
Stange politistasjon	Innlandet	1
Brumunddal politistasjon	Innlandet	21
Vinstra politistasjon	Innlandet	5
Eidsvoll og Hurdal politistasjon	Øst	41
Nes politistasjon	Øst	4
Ullensaker politistasjon	Øst	58
Gardermoen politistasjon	Øst	59
Lillestrøm politistasjon	Øst	412
Lørenskog politistasjon	Øst	32
Nittedal politistasjon	Øst	2
Aurskog-Høland politistasjon	Øst	13
Indre Østfold politistasjon	Øst	59
Follo politistasjon	Øst	550
Moss politistasjon	Øst	59
Fredrikstad politistasjon	Øst	128
Sarpsborg politistasjon	Øst	104
Halden politistasjon	Øst	55
Grønland politistasjon	Oslo	1504
Sentrum politistasjon	Oslo	304
Stovner politistasjon	Oslo	275
Manglerud politistasjon	Oslo	229
Majorstua politistasjon	Oslo	61
Bærum politistasjon	Oslo	215
Asker politistasjon	Oslo	44
Røyken og Hurum politistasjon	Oslo	0

# **Regnskapsrapportering pr. 2. tertial (31.08.2023)**

**T2 2023**

---

**Dato: 29.09.2023**

**Rapportering kap. 440/3440, kap. 441, kap. 442/3442,  
kap. 443, kap. 448**

## Bevilningsrapportering per 31.08.2023

Utgiftskapittel	Kapittelnavn	Post	Posttekst	Note	Samlet tildeling for 2023*	Regnskap per 31.08.2023	Merutgift (-) og mindreutgift
0440	Politiet	01	Driftsutgifter		20 523 612 000	13 785 881 421	6 737 730 579
0440	Politiet	22	Søk etter antatt omkomne		7 524 000	2 157 574	5 366 426
0440	Politiet	23	Sideutgifter i forbindelse med sivile gjøremål		37 060 000	12 846 231	24 213 769
0440	Politiet	25	Variable utgifter ved ankomst, mottak og retur i politiets utlendingsforvaltning		267 528 000	126 457 066	141 070 934
0440	Politiet	45	Større utstyrsanskaffelser og vedlikehold		248 317 000	88 239 263	160 077 737
0440	Politiet	46	Investeringer i Schengen-IKT-systemer		387 678 000	186 500 617	201 177 383
0440	Politiet	48	Tildeling fra EUs grense- og visumfinansieringsordninger		7 054 000	3 054 306	3 999 694
0440	Politiet	70	Tilskudd		10 082 000	9 594 931	487 069
0440	Politiet	73	Internasjonale forpliktelser mv.		653 618 000	225 504 008	428 113 992
0440	Politiet	74	Midlertidig destruksjonspant for enkelte typer halvautomatiske rifler		2 000 000	464 000	1 536 000
0441	Politidirektoratet	01	Driftsutgifter		395 168 000	233 462 937	161 705 063
0442	Politi høgskolen	01	Driftsutgifter		684 863 000	432 299 274	252 563 726
0443	Påtalemyndigheten i politiet	01	Driftsutgifter		1 452 286 000	956 071 439	496 214 561
0448	Grensekommisssæren	01	Driftsutgifter		6 255 000	3 391 553	2 863 447
0400	Justis- og beredskapsdepartementet	01	Driftsutgifter		5 373 000	3 756 083	1 616 917
0400	Justis- og beredskapsdepartementet	23	Spesielle driftsutgifter, forskning og kunnskapsutvikling		2 875 000	-2 455	2 877 455
0410	Domstolene	01	Driftsutgifter		21 709 000	12 279 746	9 429 254
0414	Forliksråd og andre domsutgifter	01	Driftsutgifter		0	2 101 630	-2 101 630
0414	Forliksråd og andre domsutgifter	21	Spesielle driftsutgifter		0	26 795 947	-26 795 947
0444	Politiets sikkerhetstjeneste	01	Driftsutgifter		8 700 000	6 928 420	1 771 580
0451	Direktoratet for samfunnsikkerhet og beredskap	01	Driftsutgifter		2 000 000	595	1 999 405
0451	Direktoratet for samfunnsikkerhet og beredskap	45	Større utstyrsanskaffelser og vedlikehold		10 000 000	1 714 613	8 285 387
0466	Særskilte straffesaksutgifter m.m	01	Driftsutgifter		0	2 588 157	-2 588 157
0471	Statens erstatningsansvar og Stortingets rettfærdsvederlagsordning	71	Erstatningsansvar m.m.		0	11 180 245	-11 180 245
0471	Statens erstatningsansvar og Stortingets rettfærdsvederlagsordning	72	Erstatning i anledning av straffeforfølgning		0	890 716	-890 716
0490	Utlendingsdirektoratet	23	Spesielle driftsutgifter - kunnskapsutvikling		900 000	362 614	537 386
0858	Barne-, ungdoms- og familiedirektoratet	01	Driftsutgifter		884 237	596 197	288 040
1633	Nettoordning, statlig betalt merverdiavgift	01	Driftsutgifter		0	586 794 445	
<b>Sum utgiftsført</b>					<b>24 735 486 237</b>	<b>16 721 911 573</b>	

Inntektskapittel	Kapittelnavn	Post	Posttekst	Samlet tildeling for 2023*	Regnskap per 31.08.2023	Merinntekt (-) og mindreinntekt	Postert på avgitte belastnings- fullmakter*	Avvik fra tildeling
3400	Justis- og beredskapsdepartementet	01	Diverse inntekter JD	2 150 000	1 250 589	899 411		
3440	Politiet	01	Gebyr - pass og våpen	718 795 000	402 895 194	315 899 806	9 003 787	306 896 019
3440	Politiet	02	Refusjoner mv.	222 506 000	58 809 989	163 696 011		
3440	Politiet	03	Salgsinntekter	51 651 000	21 748 112	29 902 888		
3440	Politiet	04	Gebyr - vaktelskap og etterkontroll av deaktiverte skytevåpen	4 828 000	1 483 844	3 344 156	5000	3 339 156
3440	Politiet	06	Gebyr - utlendingssaker	412 587 000	225 297 986	187 289 014	25 400	187 263 614
3440	Politiet	07	Gebyr - sivile gjøremål	721 078 000	38 405	721 039 595	460 207 230	260 832 365
3440	Politiet	08	Refusjoner fra EUs grense og visumfond/PHS-GKS-Gebyr Id-kort	102 900 000	80 032 572	22 867 428		
3442	Politi hogskolen	02	Diverse inntekter	28 147 000	13 794 448	14 352 552		
3442	Politi hogskolen	03	Inntekter fra Justissektorens kurs og øvingssenter	11 228 000	7 420 837	3 807 163		
5605	Renter av staskassens kontantbeholdning og andre fordringer	83	Av alminnelige fordringer	0	16 173			
5309	Tilfeldige inntekter	29	Ymse	0	28 240 927			
5700	Folketrygdens inntekter	72	Arbeids giveravgift	0	1 321 985 163			
<b>Sum inntektsført</b>				<b>2 275 870 000</b>	<b>2 163 014 238</b>		<b>469 241 417</b>	<b>758 331 154</b>
<b>Deposita og avsetninger</b>								
845004	Avsetninger i Svalbardregnskapet			3 000 000	670 697	2 329 303		
<b>Sum netto rapportert direkte i kapitalregnskapet (gjennom S-rapport) til Svalbardregnskapet</b>					<b>670 697</b>			
<b>Netto rapportert til bevilningsregnskapet</b>					<b>14 559 568 033</b>			
<b>Kapitalkontoer</b>								
60094201	Norges Bank KK /innbetalinger				1 487 093 991			
60094202	Norges Bank KK/utbetalinger				-16 179 588 914			
704475	Endring i mellomværende med statskassen				132 926 891			
<b>Sum rapportert</b>					<b>0</b>			
<b>Beholdninger rapportert til kapitalregnskapet (31.12)</b>								
<b>Konto</b>	<b>Tekst</b>			<b>31.08.2023</b>	<b>31.12.2022</b>	<b>Endring</b>		
704475	Mellomværende med statskassen			-1 140 787 846	-1 273 714 737	132 926 891		

## Note A Forklaring av samlet tildeling utgifter

Kapittel og post	Overført fra i fjor	Årets tildelinger	Samlet tildeling
040023		2 875 000	2 875 000
041401		0	0
041421		0	0
044001	169 748 000	20 353 864 000	20 523 612 000
044022	4 165 000	3 359 000	7 524 000
044023	1 517 000	35 543 000	37 060 000
044025		267 528 000	267 528 000
044045	158 950 000	89 367 000	248 317 000
044046		387 678 000	387 678 000
044048	1 654 000	5 400 000	7 054 000
044070		10 082 000	10 082 000
044073	9 128 000	644 490 000	653 618 000
044074		2 000 000	2 000 000
044101		395 168 000	395 168 000
044201	9 402 000	675 461 000	684 863 000
044301		1 452 286 000	1 452 286 000
044801	44 000	6 211 000	6 255 000
046601		0	0
047171		0	0
047172		0	0
	354 608 000	24 331 312 000	24 685 920 000
344001		718 795 000	718 795 000
344002		222 506 000	222 506 000
344003		51 651 000	51 651 000
344004		4 828 000	4 828 000
344006		412 587 000	412 587 000
344007		721 078 000	721 078 000
344008		102 900 000	102 900 000
344202		28 147 000	28 147 000
344203		11 228 000	11 228 000
	0	2 273 720 000	2 273 720 000



## Budsjettkapitler under programkategori 06.40 Politi og påtale

### Kap. 440 Politiet

#### Post 01 Driftsutgifter, kan nyttes under kap. 441, post 01 og kap. 443, post 01

<b>Justis- og beredskapsdepartementets tildelingsbrev 2023</b>	<b>19 487 657 000</b>
<b>Senere brev fra JD:</b>	
Supplerende tildelingsbrev nr. 2 – Doktorgradsprosjekter	2 000 000
Supplerende tildelingsbrev nr. 4 – Overføring fra 2022 til 2023	169 748 000
Supplerende tildelingsbrev nr. 6 – PNB, fra prosjekt til linje	8 000 000
Supplerende tildelingsbrev nr. 8 – RNB 2023	856 207 000
<b>Sum tildelinger</b>	<b>20 523 612 000</b>
Regnskapsført av politiet pr. 31.08.2023	13 785 881 421
Regnskapsført av andre på kap. 440 (Belastningsfullmakt fra POD <sup>1</sup> )	2 583 341
<b>Sum regnskapsført pr. 31.08.2023</b>	<b>13 788 464 763</b>
<b>Mindreutgift</b>	<b>6 735 147 237</b>
<b>Forbruk i prosent av tildeling</b>	<b>67,2 %</b>

Posten dekker alle ordinære driftsutgifter i politidistriktene, de lokale enhetene til PST i politidistriktene, særorgan (med unntak av PHS), herunder lønn til ansatte samt anskaffelser av bl.a. våpen, kjøretøy, verneutstyr, uniformer og IKT.

Politiet har anledning til å overskride tildelingen på kap. 440, post 01 med merinntekter under kap. 3440, post 02, post 03 og post 04, jf. merinntektsfullmakt. For nærmere omtale av inntektene i 2023 vises det til omtale under kap. 3440, post 02, post 03 og post 04.

Aktivitetsnivået inn i 2023 var høyt som følge av både overføringer, tildelinger og hendelser gjennom 2022. Etaten hadde blant annet stort fokus på å oppnå økonomisk balanse, også hensyntatt det overførte mindreforbruket fra 2021 på 972 mill. kroner. I tillegg førte krigen i Ukraina til økt aktivitet i politiet til håndtering av ankomstregistrering.

Det økonomiske resultatet i 2022 viste tilnærmet balanse til tross for store overførte mindreforbruk. Som et tiltak for å redusere risikoen for stort mindreforbruk i 2022 ble det gjennomført store anskaffelser, i tillegg til at bemanningsnivået nådde rekordhøye nivåer. Følgekonskvansene av et høyt bemanningsnivå og realnedgang i budsjettammen for 2023 har gjort at etaten har måttet redusere aktivitetsnivået gjennom året for å tilpasse seg rammen. Deler av etaten tok også noe risiko ved å ansette fast fremfor midlertidig høsten 2022, hvilket skaper utfordringer med å tilpasse seg de stramme rammene nå som turnoverffektene i politiet er lavere.

Pr. T2 utgjør forbruket under kap. 440, post 01 om lag 67 pst. av tilgjengelig tildeling. Utgifter til personal og EBA-kostnader utgjør 83 pst. av regnskapsførte utgifter. Dette er en reduksjon på ca. 4 pst. fra 2022 – om lag halvparten skyldes opprettelsen av de nye budsjettkapitlene til påtale og Politidirektoratet som på sin side har en personal- og EBA-andel på hhv. 95 og 97 pst. I tillegg bidrar prisveksten til økte kostnader, og reduserer dermed personal og EBA-andelen av det totale forbruket.

<sup>1</sup> Belastet av Kriminalomsorgsdirektoratet, Riksadvokaten og SPK (lagt til grunn at gjelder belastningsfullmakter avgitt av POD).

Utover dette utgjør også periodisering av pensjonskostnader en del av reduksjonen der man i 2023 er belastet en lavere andel hittil i år enn det som er prognosen for året som helhet. Det skyldes at SPK har endret faktureringsregime der man nå blir fakturert for hendelsene løpende gjennom året, og dermed vil motta større fakturaer når lønnsoppgjøret er effektivt. Personal- og EBA-kostnader er i hovedsak faste kostnader og begrenser underliggende enheters handlingsrom for andre tiltak og investeringer. Det betyr at det må stilles strenge krav til prioritering av gjenværende tilgjengelige midler.

Etaten har evnet å redusere reisevirksomhet, og forbruket i T2 2023 er lavere enn tilsvarende periode både i fjor, og i 2019 som et referanseår før pandemien. Dette til tross for stor prisvekst på fly, hotell og konferanser viser at aktivitetsnedgangen på området er kraftig strammet inn, og etaten i større grad bruker digitale løsninger.

Samlet for post 01 på kap. 440, 441 og 443 har utgiftene, sett bort fra kontoklasse 5 – lønn og godtgjørelser, økt med totalt 20 pst. sammenlignet med regnskaptall pr. T2 i fjor på kap. 440. Det er naturlig å se de tre kapitlene i sammenheng når man sammenligner tallene med 2022, da kap. 441 og 443 er nye av året, og ble finansiert med rammeoverføring fra kap. 440. De største driverne for denne økningen er prisveksten på EBA og IT, i tillegg til en vekst i konsulentbruken som er beskrevet nærmere under omtalen av ressursbruk i T2-rapporten.

Prognosen for T2 viser et merforbruk i størrelsesorden 1-2 pst. av tildelt ramme på kap. 440, post 01. Merforbruket er i hovedsak knyttet til Politiets IT-enhet som treffes hardt av sterk prisvekst på lisensavtaler og svak kronekurs. I tillegg har distriktene samlet utfordringer med å gå i balanse som følge av høy inngangsfart i 2023 og stor prisvekst på driftskostnader. Etaten har gjennom 2023 hatt et bevisst forhold til å redusere aktiviteten der det er mulig for å tilpasse kostnadene til rammebetingelsene. Den ekstraordinære tildelingen i RNB har i hovedsak bidratt til å tette hull, og gir etaten mulighet til en noe mer langsiktig tilnærming gitt lav turnover og fortsatt høy prisvekst.

Det er iverksatt tiltak for å redusere risikoen for merforbruk gjennom året. Blant annet er bemanningen i politiet redusert både i løpet av T1 og T2, slik at aktivitetsnivået i større grad skal være i samsvar med gjeldende økonomiske rammer. Bemanningsprognosene viser også en planlagt reduksjon utover høsten. Et virkemiddel er å holde vakante stillinger ledig, der enhetene har en risikobasert tilnærming til om avganger må erstattes. En slik tilnærming vil redusere et forventet merforbruk, og samtidig minimere de negative konsekvensene for måloppnåelsen på de høyest prioriterte områdene.

Lokalkostnader 440.01	T2 2022	T2 2023	Endring
Leie lokaler (ikke Statsbygg)	801 260 510	823 188 101	21 927 591
Felleskostnader lokaler (ikke Statsbygg)	85 113 286	95 910 053	10 796 767
Leie lokaler fra Statsbygg	153 825 615	153 228 790	-596 825
Felleskostnader lokaler fra Statsbygg	13 667 209	13 292 098	-375 110
Kommunale avgifter	1 274 023	806 413	-467 610
Renovasjon / avfallsbehandling	6 029 665	8 831 115	2 801 450
Energikostnad	126 911 509	150 858 503	23 946 994
Renhold lokaler	47 367 259	50 590 690	3 223 432
Renholdsartikler	2 582 607	2 606 709	24 102
Vakthold	25 572 980	29 916 393	4 343 413
Vaktmestertjenester	3 999 549	4 826 595	827 046
Andre lokalkostnader	30 444 499	21 871 026	-8 573 474

<b>Totalsum</b>	<b>1 298 048 710</b>	<b>1 355 926 486</b>	<b>57 877 776</b>
-----------------	----------------------	----------------------	-------------------

Utgifter til lokaler er pr. T2 2023 4 pst. høyere enn for samme periode 2022. Den største økningen skyldes energikostnaden som har økt med 19 pst. fra 2022.

Sammenlignet med fjoråret er økningen enda høyere totalt sett da man i 2023 har to nye kapitler; kap. 441 og kap. 443, hvor det i 2023 regnskapsføres kostnader som i 2022 ble regnskapsført på kap. 440. Inkluderes disse kapitlene er samlede utgifter på 1 450 mill. kroner, dvs. en økning på 152 mill. kroner, tilsvarende 12 pst. fra samme periode i fjor. Energifkostnader har relativt sett økt mest med 30 mill. kroner sammenlignet med 2022, tilsvarende 24 pst.

<b>Lønnskostnader 440.01</b>	<b>T2 2022</b>	<b>T2 2023</b>	<b>Endring</b>
Lønn og godtgjørelser fast ansatte	8 198 736 041	8 038 288 797	-160 447 243
Lønn og godtgjørelser midlertidig ansatte	513 962 966	423 714 725	-90 248 241
Annen oppgavepliktig godtgjørelse	42 851 384	40 561 743	-2 289 641
Arbeidsgiveravgift og pensjonspremie	2 314 639 250	2 065 381 776	-249 257 474
Annen godtgjørelse	-	-	-
Offentlig tilskudd/refusjoner vedrørende arbeidskraft	-391 611 731	-419 502 157	-27 890 426
Annen personalkostnad	78 476 130	-14 757 359	-93 233 488
<b>Totalsum</b>	<b>10 757 054 040</b>	<b>10 133 687 525</b>	<b>-623 366 515</b>

For sammenligningsformål vises også en tabell som inkluderer lønnsutgifter på kap. 441 og kap. 443 da disse kostnadene i 2022 ble ført på kap. 440. Kommentarene nedenfor er knyttet til tabellen som viser samlet regnskap for de tre kapitlene:

<b>Lønnskostnader 440.01, 441.01 og 443.01</b>	<b>T2 2022</b>	<b>T2 2023</b>	<b>Endring</b>
Lønn og godtgjørelser fast ansatte	8 198 736 041	8 788 479 395	589 743 354
Lønn og godtgjørelser midlertidig ansatte	513 962 966	436 667 542	-77 295 424
Annen oppgavepliktig godtgjørelse	42 851 384	40 930 250	-1 921 134
Arbeidsgiveravgift og pensjonspremie	2 314 639 250	2 258 643 284	-55 995 966
Annen godtgjørelse	-	-	-
Offentlig tilskudd/refusjoner vedrørende arbeidskraft	-391 611 731	-450 103 276	-58 491 545
Annen personalkostnad	78 476 130	94 601 937	16 125 807
<b>Totalsum</b>	<b>10 757 054 040</b>	<b>11 169 219 133</b>	<b>412 165 093</b>

Samlet er økningen på lønn og personalutgiftene i sin helhet på ca. 3,8 pst. Justert for periodisering av pensjonspremiefakturering er den reelle økningen om lag 6 pst. Økningen i lønns- og personalutgiftene sammenlignet med samme periode i 2022 skyldes bl.a.:

- Økning i bemanning: Antall lønnede årsverk inkl. medarbeidere i foreldrepermisjoner har økt med 280 fra T2 2022 til T2 2023 – basert på et månedlig gjennomsnitt (eks. Politihøgskolen og Grensekommisariatet). Dette er beregnet til 1,6 pst. av økningen i lønn- og godtgjørelse til faste og midlertidig ansatte som totalt var på 5,9 pst.
- Lønnsoppgjørene i 2022 og 2023: Økt lønnsutbetaling pr. årsverk fra T2 2022 til T2 2023 er på 4,3 pst. Dette kan relateres til deler av lønnsoppjøret for både 2022 og 2023 samt endring i antall utbetalte overtidstimer og antall timer med tillegg for ubekvem arbeidstid.
- Økning i overføring til Statens pensjonskasse: Overføring til Statens pensjonskasse til dekning av pensjonsforpliktelser ble økt fra 14,2 pst. i 2022 til 15,5 pst. i mars 2023, og er senere justert til 15,1 pst. etter oppdatert prognose fra SPK.

### Nærmere om strategisk utviklingsportefølje

Statusrapportering for strategisk utviklingsportefølje er vedlagt tertialrapporten. Dette avsnittet gir en kort oversikt over porteføljens økonomistatus på kap. 440, post 01. I tabellen under vises status og porteføljens prognose mot tildelte midler pr. T2 2023.

Tabell: Tildelte midler

Utviklingsporteføljen post 01 (tall i 1 000 kr)	2023						
	Regnskap pr. T2	Tildeling 2023 *	Avvik regn/tildeling	%-vis regnskapsført	Risikovurdert årsprognose	Avvik progn/tildeling	%-vis avvik mot tildelt
Post 01 Ramme	112 168	189 995	77 827	59 %	189 995	0	0 %
Post 01 ØM	63 700	112 369	48 668	57 %	75 102	37 267	33 %
<b>Totalt</b>	<b>175 868</b>	<b>302 364</b>	<b>126 495</b>	<b>58 %</b>	<b>265 096</b>	<b>37 267</b>	<b>12 %</b>

\*Tildelte midler ekskl. belastningsfullmakter

I porteføljens planlegging for inneværende år inngår mottatte belastningsfullmakter knyttet til initiativer i porteføljen. I tabellen nedenfor vises totalt tilgjengelige midler inklusive disse, og omtalen videre baseres på disse tallene.

Tabell – totalt tilgjengelige midler

Utviklingsporteføljen post 01 (tall i 1 000 kr)	2023						
	Regnskap pr. T2	Tildeling 2023 *	Avvik regn/tildeling	%-vis regnskapsført	Risikovurdert årsprognose	Avvik progn/tildeling	%-vis avvik mot tildelt
Post 01 Ramme	112 168	189 995	77 827	59 %	189 995	0	0 %
Post 01 ØM	63 700	146 078	82 377	44 %	75 102	70 976	49 %
<b>Totalt</b>	<b>175 868</b>	<b>336 073</b>	<b>160 204</b>	<b>52 %</b>	<b>265 096</b>	<b>70 976</b>	<b>21 %</b>

\*Tildelte midler inkl. belastningsfullmakter

Porteføljen for 2023 inneholdt en overhøyde på 43 pst. på egne rammemidler for å redusere risikoen for mindreforbruk. Den risikovurderte prognosen pr. T2 er på nivå med årets rammeavsetning, og inkluderer den estimerte fullfinansieringen av PIT-ressurser i porteføljen (ca. 40 mill. kroner). Som det fremgår av tabellen forventes et mindreforbruk på de øremerkede midlene, anslått til 71 mill. kroner. Omdisponering av ubenyttede øremerkede midler til andre pågående initiativer innen tilsvarende formål har gitt etaten et økt handlingsrom og vurderes videre i 2023 og 2024.

Mindreforbruket består av biometrimidler til *Politipatruljens personkontroll* og *Nasjonalt ID-kort til utenlandske borgere*, hvor tilgang på kapasitet og kompetanse fremdeles er utfordrende, samt belastningsfullmakt fra Direktoratet for samfunnssikkerhet og beredskap (DSB) til *Nødvarsel* på 9 mill. kroner.

FRIDA er nå avsluttet, og med det satsingen på nasjonale ID-kort for norske statsborgere. Sluttoppgjøret på *helikopterskaffelsen* ble utbetalt og regnskapsført i sommer. Produktområde *Fra hendelse til avgjort sak* er besluttet, resultatavtale for videre arbeid utarbeides og fremlegges for neste porteføljestyremøte.

Arbeidet med porteføljestrategi er i gang.

### Post 22 Søk etter omkomne, kan overføres

<b>Justis- og beredskapsdepartementets tildelingsbrev 2023</b>	<b>10 142 000</b>
--	-------------------

<b>Senere brev fra JD:</b>	
Supplerende tildelingsbrev nr. 4 - Overføring fra 2022 til 2023	4 165 000
Supplerende tildelingsbrev nr. 8 – RNB 2023	-6 783 000
<b>Sum tildelinger</b>	<b>7 524 000</b>
Regnskapsført pr. 31.08.2023	2 157 574
<b>Mindreutgift</b>	<b>5 366 426</b>
<b>Forbruk i prosent av tildeling</b>	<b>29 %</b>

Hovedbok	T2 2023
Oslo politidistrikt	71 768
Øst politidistrikt	11 965
Sør- Øst politidistrikt	93 184
Agder politidistrikt	70
Sør-Vest politidistrikt	1 423 711
Trøndelag politidistrikt	132 575
Nordland politidistrikt	322 198
Troms politidistrikt	74 565
Finnmark politidistrikt	27 538
<b>Totalsum</b>	<b>2 157 574</b>

Posten skal dekke utgifter til søk etter omkomne på havet, i innsjøer, i vassdrag og på landområde. Posten dekker også enkelte personellutgifter og ev. utgifter til å bedre søkemetodene. Forbruk under posten vil være avhengig av antall og omfang av uforutsette hendelser.

Gjeldende tildeling for 2023 utgjør 7,5 mill. kroner. Per T2 er det regnskapsført 417 036 kroner under posten, dvs. 29 pst. av tildelingen.

Oversikt over utgiftene siste 5 år:

(tall i 1 000 kr)

Kap. 440, post 22	2018	2019	2020	2021	2022
	12 381	10 151	8 835	4 461	3 504

Det er usikkerhet knyttet til forbruk under posten i 2023 ettersom aktivitet er hendelsesstyrt, og derfor kan variere mye fra år til år. På bakgrunn av en tydelig nedadgående tendens de senere år anser POD det som sannsynlig at tildelingen under posten er for høy og har i innspill til nysalderingen 2023 forerslått å redusere tildelingen med 3 mill. kroner i 2023.

#### Post 23 Sideutgifter i forbindelse med sivile gjøremål

<b>Justis- og beredskapsdepartementets tildelingsbrev 2023</b>	<b>34 800 000</b>
<b>Senere brev fra JD:</b>	
Supplerende tildelingsbrev nr. 4 - Overføring fra 2022 til 2023	1 517 000
Supplerende tildelingsbrev nr. 9 – RNB 2023	<b>743 000</b>
<b>Sum tildelinger</b>	<b>37 060 000</b>
Regnskapsført pr. 31.08.2023	12 846 231
<b>Mindreutgift</b>	<b>24 213 769</b>
<b>Forbruk i prosent av tildeling</b>	<b>35 %</b>

Tildelingen på posten skal dekke sideutgifter i forbindelse med sivile gjøremål. Dette gjelder i hovedsak sideutgifter i forbindelse med tvangsforretninger og utgifter i forbindelse med gjeldsordningssaker.

I 2023 utgjør tildelingen under posten 37,1 mill. kroner mens forbruket per T2 utgjør 12,8 mill. kroner, dvs. 35 pst. av tildelingen. En lineær framskriving tilsier et utgiftsnivå på om lag 20 mill. kroner i 2023. Det kan forventes en økning i begge sakstyper for resten av året, sett hen til at den prosentvise økningen i antall avholdte saker er relativt stor. Videre viser samfunnsutviklingen at dyrtid, økte renteutgifter på boliglån, økte matpriser mm gjør at mange forbrukere sliter med å betale billån mm. Videre har gjeldsrestanseprosjektet bidratt til at flere gjeldsordninger er kommet i stand, noe som også gir økte sideutgifter gjennom registersøk, taksering av boliger, biler mm.

Sakstype	T2 2022	T2 2023	Endring %
Gjeldsordning	3527	4058	15 %
Tvangssaker *	8976	10842	21 %

\* Tvangssaker omfatter følgende sakstyper:

Tilbakelevering	1611	2692	67 %
Tvangssalg løssøre	2126	2540	19 %
Fravikelse	5239	5610	7 %

På bakgrunn av foreløpige regnskapstall og forventinger om økt forbruk i T3 har POD foreslått å redusere tildelingen med 12 mill. kroner i forbindelse med nysalderingen.

#### **Post 25 Variable utgifter ved ankomst, mottak og retur i politiets utlendingsforvaltning**

<b>Justis- og beredskapsdepartementets tildelingsbrev 2023</b>	<b>104 350 000</b>
<b>Senere brev fra JD:</b>	
Supplerende tildelingsbrev nr. 8 – RNB 2023	<b>163 178 000</b>
<b>Sum tildelinger</b>	<b>267 528 000</b>
Regnskapsført pr. 31.08.2023	126 457 066
<b>Mindreutgift</b>	<b>141 070 934</b>
<b>Forbruk i prosent av tildeling</b>	<b>47 %</b>

Posten skal dekke variable kostnader til uttransporteringer, ankomster og ID-arbeid i tillegg til variable kostnader til Utlendingsinternatet på Trandum.

I 2023 utgjør tildelingen under posten 267,5 mill. kroner mens forbruket per T2 utgjør 126,5 mill. kroner, dvs. 47 pst. av tildelingen.

I 2023 er post 25 satt sammen av to ulike tematiske deler. Del 1 er knyttet til den ordinære driften som dekker variable kostnader til ankomstregistrering, ID-arbeid og uttransporteringer (inkludert kostnader på Politiets utlendingsinternat). Del 2 er knyttet til håndteringen av den ekstraordinære ankomstsituasjonen av asylsøkere fra Ukraina. Av 126,5 mill. kroner som er regnskapsført per T2, er om lag 55 mill. kroner knyttet til registrering av asylsøkere fra Ukraina. Forbruket er tett knyttet til antall ankomster, slik at vi må anta at kostnader knyttet til tolk, transport og forpleining vil øke noe dersom dagens ankomstnivå fortsetter eller øker. Antatt prognose for hele året anslås derfor til om lag 111 mill. kroner knyttet til Ukraina.

Resterende 71 mill. kroner er knyttet til den ordinære registreringen av asylsøkere fra tredjeland, ID-avklaring og retur av personer uten lovlig opphold. Dersom vi legger til grunn økning i kostnader til språkanalyser, oppdaterte gjennomsnittskostnader for retur samt oppdatert returprognose (3 820 returer), jf. returprognosen til BGU, anslås en prognose for 2023 på om lag 121,5 mill. kroner.

For posten som helhet er da prognosen på 232,5 mill. kroner, dvs. et mindrebehov sammenlignet med gjeldende tildeling på om lag 30 mill. kroner.

#### **Post 45 Større utstyrsanskaffelser og vedlikehold, kan overføres**

<b>Justis- og beredskapsdepartementets tildelingsbrev 2023</b>	<b>80 842 000</b>
<b>Senere brev fra JD:</b>	
Supplerende tildelingsbrev nr. 4 - Overføring fra 2022 til 2023	158 950 000
Supplerende tildelingsbrev nr. 8 – RNB 2023	8 525 000
<b>Sum tildeling</b>	<b>248 317 000</b>
Regnskapsført pr. 31.08.2023	88 239 263
<b>Mindreutgift</b>	<b>160 077 737</b>
<b>Forbruk i prosent av tildeling</b>	<b>35 %</b>

Posten omfatter utgifter til større utstyrsanskaffelser og vedlikehold. POD er samlet tildelt 248,3 mill. kroner under posten i 2023, mens forbruket per T2 utgjør 88,2 mill. kroner, dvs. 35 pst. av tildelingen.

Den strategiske utviklingsporteføljens andel av tildelingen under posten utgjør om lag 178 mill. kroner. Status for strategisk utviklingsportefølje er nærmere omtalt under. De øvrige midlene, er knyttet til andre iverksatte og planlagte anskaffelser og investeringer i etaten, herunder bl.a. politibåter. Det er noe usikkerhet knyttet til utbetalingstidspunkt for planlagte investeringer og anskaffelser.

#### *Nærmere om strategisk utviklingsportefølje*

Statusrapportering for strategisk utviklingsportefølje er vedlagt tertialrapporten. I dette avsnittet gis en kort oversikt over porteføljens økonomistatus på posten. I tabellen under vises status og porteføljens prognose mot tildelte midler per T2 2023.

*Tabell – Tildelte midler*

Utviklingsporteføljen post 45 (tall i 1 000 kr)	2023						
	Regnskap pr. T2	Tildeling 2023	Avvik regn/tildeling	%-vis regnskapsført	Risikovurdert årsprognose	Avvik progn/tildeling	%-vis avvik mot tildelt
Post 45	54 388	177 842	123 454	31 %	104 345	73 497	41 %
<b>Totalt</b>	<b>54 388</b>	<b>177 842</b>	<b>123 454</b>	<b>31 %</b>	<b>104 345</b>	<b>73 497</b>	<b>41 %</b>

Den strategiske utviklingsporteføljens andel av post 45 utgjør om lag 178 mill. kroner, mens forbruket utgjør 54 mill. kroner, dvs. 31 pst. av tildelingen. Den risikovurderte årsprognosen gir et årsresultat på 104 mill. kroner, tilsvarende et mindreforbruk på 73 mill. kroner. Prognosen har en usikkerhet på +/- 50 mill. kroner hovedsakelig knyttet til anskaffelser planlagt i T3.

Det er vedtatt en ny leveranseplan for utleggsprosjektet i *Fremtidens innkreving* som medfører at prosjektet blir forlenget med 2 år til 31. desember 2026. Det er på denne bakgrunn foreslått i innspill til nysalderingen å nedjustere rammen med 27 mill. kroner i 2023, mot en oppjustering i senere budsjettår. En slik justering vil redusere anslått mindreforbruk under posten.

#### Post 46 – Investeringer i Schengen IKT-systemer, kan overføres

<b>Justis- og beredskapsdepartementets tildelingsbrev 2023</b>	<b>501 084 000</b>
<b>Senere brev fra JD:</b>	
Supplerende tildelingsbrev nr. 8 – RNB 2023	-113 406 000
<b>Sum tildeling</b>	<b>387 678 000</b>
Regnskapsført pr. 31.08.2023	186 500 617
<b>Mindreutgift</b>	<b>201 177 383</b>
<b>Forbruk i prosent av tildeling</b>	<b>48 %</b>

Tildelingen under posten skal dekke politiet sine prosjektutgifter knyttet til utvikling og implementering av nye felles-europeiske IKT-systemer for styrket grensekontroll, bedre informasjonsdeling og trygghet.

I 2023 utgjør tildelingen under posten 387,7 mill. kroner mens forbruket per T2 utgjør 186 mill. kroner, dvs. 48 pst. av tildelingen. Det er forsinkelser fra EU som innebærer at tildelingen under posten er nedjustert i løpet av året. Det er usikkerhet knyttet til størrelsen på et ev. mindreforbruk i 2023. Jf. PODs innspill til nysalderingen pågår det vurderinger knyttet til bruk av tildelingene i 2023 og det er på denne bakgrunn ikke foreslått endringer i forbindelse med nysalderingen. Posten har stikkord "kan overføres", POD legger derfor til grunn at et ev. mindreforbruk i 2023 vil bli overført til 2024.

#### Post 48 - Tildeling fra EUs grense- og visumfinansieringsordninger, kan overføres

<b>Justis- og beredskapsdepartementets tildelingsbrev 2023</b>	<b>5 570 000</b>
<b>Senere brev fra JD:</b>	
Supplerende tildelingsbrev nr. 4 – Overføringer fra 2022 til 2023	1 654 000
Supplerende tildelingsbrev nr. 8 – RNB 2023	-170 000
<b>Sum tildelinger</b>	<b>7 054 000</b>
Regnskapsført pr. 31.08.2023	3 054 306
<b>Mindreutgift</b>	<b>3 999 694</b>
<b>Forbruk i prosent av tildeling</b>	<b>57 %</b>



Norge mottar støtte fra EU for å gjennomføre prosjekter innenfor grense- og visumsamarbeidet som er rettet mot målene i EUs grense- og visumordning. EUs tildelinger baserer seg på dokumentert forbruk fra støttemottakere, og midlene forskutteres derfor over statsbudsjettet på kap. 440, post 48. Refusjonene kommer inn på kap. 3440, post 08, og skal utligne tildelingene samlet sett over hele fondsperioden.

I 2023 utgjør tildelingen under posten 7,054 mill. kroner mens forbruket per T2 utgjør 3,1 mill. kroner, dvs. 57 pst. av tildelingen. Årsaken til betydelig lavere tildeling og forbruk i 2023 er overgangen til nytt fond. De siste tildelingene under den forgående fondsmekanismen ble gitt i 2022, og fra og med 2024 vil de første store prosjektene under det nye fondet starte implementering. Forbruket i 2023 i politiet er primært knyttet til drift av fondsteamet og forbruket er derfor relativt jevnt gjennom året, noe som også reflekteres forbruk per 31. august.

Prosjektet Nasjonalt kompetansenter for grensekontroll (NKG) har hatt en forsinket oppstart, og prosjektplan ble først godkjent i juni 2023. Selv om flere milepæler er forsinket forventer prosjektet å ta dette igjen i løpet av høsten, og prognosen de rapporterer tilsier at tildelingen til prosjektet skal forbrukes i sin helhet i løpet av året. Fondsteamet i POD vil følge opp prosjektet utover høsten, og gi en status til JD i Interimkomitemøte i november.

### Post 70 Tilskudd

<b>Justis- og beredskapsdepartementets tildelingsbrev 2023</b>	<b>9 872 000</b>
<b>Senere brev fra JD:</b>	210 000
<b>Sum tildeling</b>	<b>10 082 000</b>
Regnskapsført pr. 31.08.2023	9 594 931
<b>Mindreutgift</b>	<b>487 069</b>
<b>Forbruk i prosent av tildeling</b>	<b>95 %</b>

POD er tildelt 10,1 mill. kroner under posten i 2023. Tildelingen skal dekke tilskudd til Politiforeninger og tilskudd til sikringstiltak for tros- og livssynssamfunn.

Per T2 er det utbetalt 9,6 mill. kroner, dvs. 95 pst. av tildelingen under posten, til følgende mottakere:

<b>Mottaker</b>	<b>Tilskudd</b>
Norsk Politihundelag	155 000
Norsk politihistorisk selskap	475 000
Politibandet Sør-Vest	50 000
Politiets kriminalitetsforebyggende forum	100 000
Politiets pensjonistforbund	675 000
Norges Politiidrettsforbund	3 000 000
Sum politiforeninger	4 455 000
Tilskuddsordning fysiske sikringstiltak	5 140 000
<b>Sum</b>	<b>9 595 000</b>

Utbetaling av tilskudd til politiforeninger ble gjennomført per T1, og utgjør samlet 4,455 mill. kroner. POD besluttet å holde tilbake 5 pst. av tildelingen for politiforeninger for ev. klagebehandling. Det er ikke utbetalt midler ifm. klagebehandling.

Per T2 er det utbetalt 5,14 mill. kroner i tilskudd til fysiske sikringstiltak.

Per T2 gjenstår det 487 000 kroner under posten. Det er ikke planlagt utbetaling av ytterligere tilskudd i 2023. Årets tildelingsprosesser er ferdigstilt og det er ikke anledning for å søke om tilskudd fra disse ordningene før neste år. På denne bakgrunn er tildelingen under post 70 foreslått redusert med 487 000 kroner i nysalderingen.

### Post 73 - Internasjonale forpliktelser mv., kan overføres

<b>Justis- og beredskapsdepartementets tildelingsbrev 2023</b>	<b>657 190 000</b>
<b>Senere brev fra JD:</b>	
Supplerende tildelingsbrev nr. 4 - Overføring fra 2022 til 2023	9 128 000
Supplerende tildelingsbrev nr 8 – RNB 2023	-12 700 000
<b>Sum tildelinger</b>	<b>653 618 000</b>
Regnskapsført pr. 31.08.2023	225 504 008
<b>Mindreutgift</b>	<b>428 113 992</b>
<b>Forbruk i prosent av tildeling</b>	<b>35 %</b>

Posten skal dekke utgifter knyttet til internasjonale forpliktelser, herunder bl.a. utbetalinger til EUs grense- og visumordning, Det europeiske byrået for operativ forvaltning av store IT-system (eu-LISA) og Det europeiske grense- og kystvaktbyrået (Frontex). Norge er gjennom vårt Schengen-medlemskap forpliktet til å bidra til finansiering av aktivitet i de relevante EU-byråene.

I 2023 utgjør tildelingen under posten 653,6 mill. kroner mens forbruket per T2 utgjør 225,5 mill. kroner, dvs. 35 pst. av tildelingen.

Forbruket per T2 2023 er knyttet til følgende kontingentutbetalinger:

Kontingent	Beløp
Kontingent SIS II 2023	12 173 130
Kontingent EES 2023	36 801 415
Frontex – norsk andel	176 529 463
<b>Regnskap per 31.08.2023</b>	<b>225 504 008</b>

Interpol-kontingent er forventet utbetalt i T3. Det er usikkerhet knyttet til forbruk under posten som følge av bl.a. usikkerhet knyttet til krav om innbetaling til Frontex og BMVI samt valutakurs på utbetalingstidspunkt. POD viser til nærmere omtale i innspill til nysalderingen. En stor andel av tildelingen under posten er knyttet til Norges bidrag til EUs nye grenseforvaltnings- og visumordning (BMVI-fondet). Utbetaling i 2023 er avhengig av at Norge og EU har signert avtalen knyttet til Norges deltakelse.

### Post 74 Midlertidig destruksjonspant for enkelte typer halvautomatiske rifler

<b>Justis- og beredskapsdepartementets tildelingsbrev 2023</b>	<b>1 000 000</b>
--	------------------

<b>Senere brev fra JD:</b> Supplerende tildelingsbrev nr 8 – RNB 2023	1 000 000
<b>Sum tildelinger</b>	<b>2 000 000</b>
Regnskapsført pr. 31.08.2023	464 000
<b>Mindreutgift</b>	<b>1 536 000</b>
<b>Forbruk i prosent av tildeling</b>	<b>23 %</b>

POD har fått ansvar for å forvalte ordningen med en destruksjonspant for enkelte typer halvautomatiske rifler i perioden 2022-2024, jf. Tildelingsbrev for 2022. Det ble i utgangspunktet anslått at om lag 2 000 våpen ville komme inn i ordningen og det ble beregnet at dette ville gi merutgifter på 8 mill. kroner i perioden 2022-2024 ved en kompensasjon på 4 000 kroner. Det er imidlertid usikkerhet knyttet til anslaget, jf. tidligere innspill og dialog med departementet om dette. POD har også tidligere spilt inn at våpenamnesti vil kunne medføre at flere slike våpen leveres inn. Som tidligere opplyst til JD, viser tellinger i våpenregistret at ca. 14 000 våpen totalt faller inn under ordningen. Anslaget er høyst usikkert.

Det er bevilget 2 mill. kroner til formålet i 2022. Det er pr. 31. august 2023 regnskapsført 464 000 kroner under posten. På bakgrunn av antall våpen som er innlevert per 31. juli 2023, anslår POD et lavere nivå for utbetalinger i 2023 enn lagt til grunn for tildelingen. Det er på denne bakgrunn foreslått å redusere tildelingen med 1 mill. kroner i forbindelse med nysalderingen.

#### Kap. 3440 Politiet

##### Post 01 Gebyr – pass og våpen

<b>Justis- og beredskapsdepartementets tildelingsbrev 2023</b>	718 795 000
<b>Senere brev fra JD:</b>	
<b>Sum tildeling</b>	<b>718 795 000</b>
Regnskapsført pr. 31.08.2023 av Politiet	402 895 194
Regnskapsført pr. 31.08.2023 av Skatteetaten	9 003 787
<b>Sum regnskapsført pr. 31.08.2023</b>	<b>411 898 981</b>
<b>Mindreinntekt</b>	<b>306 896 019</b>
<b>Inntekt i prosent av bevilgning</b>	<b>57 %</b>

Posten dekker inntekter fra passgebyr og våpentillatelser.

<b>3440.01</b>	<b>T2 2022</b>	<b>T2 2023</b>	<b>Endring</b>
Gebyr pass og reisebevis - norske statsborgere	310 274 244	236 603 288	-73 670 956
Gebyr nasjonalt ID-kort	154 796 570	146 523 583	-8 272 987
Gebyr reisebevis - utenlandske statsborgere	4 089 596	6 577 220	2 487 624
Våpengebyrer	28 083 403	13 191 104	-14 892 300
Skatteetaten innkreving		9 003 787	
Sum	497 243 813	411 898 981	-94 348 619

#### Nærmere om gebyr pass og ID-kort

Etterspørselen etter pass og ID-kort har hittil i 2023 vært lavere enn det de opprinnelige prognosene viste. Det er per T2 utstedt totalt 818 643 pass og ID-kort, sammenliknet med 975 608 i tilsvarende

periode i fjor. Tallene omfatter ordinære pass, ekstra pass, nødpass, ID-kort med reiserett og ID-kort uten reiserett. Tallene fordeler seg slik:

2. tertial	
Ordinære pass	515 905
Ekstra pass	1 441
Nødpass	5 484
ID-kort med reiserett	294 301
ID-kort uten reiserett	4 305
<b>Totalt</b>	<b>818 643</b>

2. tertial	2022	2023	Endring
Antall pass	668 366	520 037	-148 329
Antall nasjonale ID-kort	307 242	298 606	-8 636
<b>Sum</b>	<b>975 608</b>	<b>818 643</b>	<b>-56 965</b>

Gjeldende tildeling under kap. 3440, post 01 legger til grunn inntekter fra pass og ID-kort på om lag 666 mill. kroner i 2023, mens per T2 er det regnskapsført om lag 390 mill. kroner, dvs. 58 pst. av tildelingen.

Tildelingen under kap. 3440, post 01 er basert på et estimat på utstedelse av samlet om lag 1,3 mill. pass og nasjonale ID-kort i 2023. Oppdatert prognose for inneværende år viser at den samlede etterspørselen kan bli 240 000 færre dokumenter enn opprinnelig beregnet, dvs. 1,06 mill. pass og nasjonale ID-kort i 2023.

Som følge av oppdatert estimat på utstedelse, må det forventes lavere inntekter under posten i 2023 enn det som ligger til grunn for tildelingen. Det anslås at inntektsnivået vil ligge om lag 100 mill. kroner lavere enn opprinnelig tildelt under posten, jf. PODs innspill til nysalderingen.

#### *Nærmere om våpengebyr*

Bevilgningen for 2023 legger til grunn inntekter på om lag 47 mill. kroner. Per T2 utgjør inntekter fra våpengebyrer om lag 22 mill. kroner. En lineær framskrivning av inntekter per T2 tilsier inntekter tilsvarende samlet om lag 33 mill. kroner i 2023.

Det forventes at inntekter i andre halvår vil øke mer enn lineær framskrivning tilsier. Dette har sammenheng med forventning om stor pågang i antall søknader i forbindelse med jaktseasonen (det er erfaringsvis flere søknader i september). Videre har politidistriktene et etterslep på behandling av søknader på grunn av våpenamnestiet som varte til og med 1. juni 2023. Antallet innkomne våpensøknader per 29. august 2023 var 58 502 søknader. I samme periode i fjor ble det mottatt 55 110 søknader. Ev. variasjoner fra tidligere innrapporterte tall skyldes endring i status på søknader m.m.

Reduserte inntekter i våpengebyrer sammenlignet med samme periode i fjor skyldes blant annet at distriktene i 2022 prioriterte jaktvåpensøknader og derfor utstedte rekordmange gebyrbelagte tillatelser. I 2023 er våpen i dødsbo og våpenamnesti fokusområder, noe som går ut over kapasiteten til å behandle ordinære våpensøknader. Med amnesti og fokus på våpen i dødsbo øker antallet søknader om våpen som arves, uten at saksbehandlingen genererer gebyrinntekter. Søknader som gjelder arvede våpen medfører ikke gebyrkrav, jf. våpenforskrifta § 12-3 nr. 1. POD har i brev av 18.04.2023 redegjort for begrensningene som ligger i våpenlovas gebyrhjemmel. Arvede våpen og kontrolloppgaver er eksempler på arbeid i våpenforvaltningen som utføres av politiet uten at kostnadene dekkes gjennom gebyrinntekter.

Basert på regnskapstall hittil i år og forventinger om fremtidig utvikling, anslår POD anslår at inntekter fra våpengebyrer samlet vil utgjøre om lag 37 mill. kroner i 2023, jf. også PODs innspill til nysalderingen. Det er understreket at det er usikkerhet knyttet til estimatene.

#### Post 02 Refusjoner mv.

<b>Justis- og beredskapsdepartementets tildelingsbrev 2023</b>	222 506 000
<b>Senere brev fra JD:</b>	
<b>Sum tildelinger</b>	<b>222 506 000</b>
Regnskapsført pr. 31.08.2023	58 809 989
<b>Mindreinntekt</b>	<b>163 696 011</b>
<b>Inntekt i prosent av tildeling</b>	<b>26 %</b>

På posten føres refusjoner politiet får for å dekke utgifter for politioppdrag som utføres for organisasjoner, lag, entreprenører og offentlige etater i samsvar med særskilt hjemmel. POD har fullmakt til å overskride tildelingen under kap. 440, post 01 mot tilsvarende merinntekter under kap. 3440, post 02.

Tildelingen under posten i 2023 utgjør 222,5 mill. kroner, mens regnskapet pr. T2 2023 viser refusjoner tilsvarende 58,8 mill. kroner, dvs. 26 pst. av tildelingen. Omfanget av oppdrag varierer fra år til år, og inntektsestimatet er derfor usikkert. Basert på regnskapstall hittil i år og forventet utvikling, anslår POD inntekter tilsvarende om lag 150 mill. kroner i 2023, jf. innspill til nysalderingen.

Tabellen under gir en oversikt over refusjonene mottatt per T2 2023 sammenlignet med T2 2022.

<b>3440.02</b>	<b>T2 2022</b>	<b>T2 2023</b>	<b>Endring</b>
Salgsinntekt helse, unntatt avgiftsplikt	9 455 945	9 868 401	412 456
Salgsinntekt transport, unntatt avgiftsplikt	6 293 301	3 571 934	-2 721 367
Salgsinntekt privatbetalte oppdrag, unnt. avg.pl.	17 712 291	20 681 494	2 969 203
Salgsinntekt annet, unntatt avgiftsplikt	12 176 724	6 357 031	-5 819 693
Internsalg, unntatt avgiftsplikt	700 826	25 475	-675 351
Tilfeldige inntekter, unntatt avgiftsplikt	123 893	-	-123 893
Eksterne prosjektmidler, unntatt avgiftsplikt	227 771	185 377	-42 394
Tilskudd fra andre statlige virksomheter	41 943 262	1 872 741	-40 070 521
Tilskudd fra EU	2 891 230	14 891 188	11 999 959
Andre tilskudd og overføringer	15 278	-	-15 278
Hus-/fremleieinntekter, egne/andre leide bygg	1 714 833	874 906	-839 927
Annen leieinntekt	964 501	481 390	-483 111
Valutagevinst	-	53	53
	<b>94 219 856</b>	<b>58 809 989</b>	<b>-35 409 866</b>

#### Post 03 Salgsinntekter

<b>Justis- og beredskapsdepartementets Tildelingsbrev 2023</b>	<b>51 651 000</b>
<b>Senere tildelinger fra JD:</b>	
<b>Sum tildelinger</b>	<b>51 651 000</b>

Regnskapsført pr. 31.08.2023	21 748 112
<b>Mindreinntekt</b>	<b>29 902 888</b>
<b>Inntekt i prosent av tildeling</b>	<b>42 %</b>

På posten føres inntekter fra innbytte og salg av utskiftet kjøretøy m.m. i tillegg blir inntekter fra salg av spesialutstyr til politidistriktene, kriminalomsorgen, tolletaten m.m. ført under posten. POD har fullmakt til å overskride tildelingen under kap. 440, post 01 mot tilsvarende merinntekter under kap. 3440, post 03.

Tildelingen under posten i 2023 utgjør 51,7 mill. kroner, mens regnskapet pr. T2 viser refusjoner tilsvarende 21,7 mill. kroner, dvs. 42 pst. av tildelingen. Basert på regnskapstall hittil i år og forventet utvikling, anslår POD inntekter tilsvarende om lag 40 mill. kroner i 2023, jf. innspill til nysalderingen.

Tabellen under gir en oversikt over inntektene i T2 2023 sammenlignet med T2 2022.

<b>3440.03</b>	<b>T2 2022</b>	<b>T2 2023</b>	<b>Endring</b>
Salgsinntekt egendrevne kantiner 25%	3 304 401	4 007 756	703 355
Salgsinntekt egendrevne kantiner 15 %	45 262	16 455	-28 807
Salgsinntekt annet, unntatt avgiftsplikt	295 760	-	-295 760
Tilfeldige inntekter	1 164 172	1 058 388	-105 784
Skadeerstatninger biler og kjøretøy	3 455 542	4 863 583	1 408 041
Avsavnsgodtgjørelse	241 934	272 712	30 778
Vrakpant	133 000	72 025	-60 975
Annen driftsrelatert inntekt	523 830	11 236 937	10 713 108
Eksterne prosjektmidler, unntatt avgiftsplikt	148 333	220 256	71 923
<b>Sum</b>	<b>9 312 233</b>	<b>21 748 112</b>	<b>12 435 878</b>

#### Post 04 Gebyr – vaktelskap og etterkontroll av deaktiverte skytevåpen

<b>Justis- og beredskapsdepartementets tildelingsbrev 2023</b>	4 828 000
<b>Senere brev fra JD:</b>	
<b>Sum tildelinger</b>	<b>4 828 000</b>
Regnskapsført pr. 31.08.2023 av politiet	1 483 844
Regnskapsført pr. 31.08.2023 av Skatteetaten	5 000
<b>Mindreinntekt</b>	<b>3 339 156</b>
<b>Inntekt i prosent av tildeling</b>	<b>31 %</b>

Tildelingen under posten omfatter engangsgebyr til å dekke utgifter ved behandling av søknader og gebyr ved feilalarmer der politiet rykker ut og etterkontroll av deaktiverte skytevåpen. POD har fullmakt til å overskride tildelingen under kap. 440, post 01 mot tilsvarende merinntekter under kap. 3440, post 04.

Tildelingen under posten i 2023 utgjør 4,8 mill. kroner. Regnskapet pr. T2 2023 viser inntekter tilsvarende 1,5 mill. kroner, dvs. 31 pst. av tildelingen.

<b>3440.04</b>	<b>T2 2022</b>	<b>T2 2023</b>	<b>Endring</b>
----------------	----------------	----------------	----------------

Gebyrer kontroll av Vaktselskaper - søknadsbehandling	26 010	25 490	-520
Gebyrer kontroll av Vaktselskaper - endringsbehandling	432 030	652 625	220 595
Gebyrer kontroll av Vaktselskaper - dokument og vandelskontroll	463 230	470 609	7 379
Gebyrer kontroll av Vaktselskaper - besøkskontroll	92 160	328 840	236 680
Gebyr Vaktselskaper - purregebyr	7 480	6 280	-1 200
<b>Politiet</b>	<b>1 020 910</b>	<b>1 483 844</b>	<b>462 934</b>
Skatteetaten innkreving		5 000	
<b>Sum totalt</b>	<b>1 020 910</b>	<b>1 488 844</b>	<b>462 934</b>

POD forventer ingen økning i aktivitetsnivå knyttet til vaktvirksomhet i T3. Det vises til at dette blant annet antas å ha sammenheng med at forvaltningstjenester innenfor våpenforvaltningen har høy prioritert i 2023. Ferdigstillelse av nytt vaktvirksomhetsregister er forsinket, og det er usikkert når dette kan tas i bruk. Det er usikkerhet knyttet til når det foreligger ny gebyrmodell og når det kan forventes økte gebyrinntekter på vaktvirksomhetsområde.

Når det gjelder etterkontroll av deaktiverte skytevåpen, er det anslått en årlig gebyrinntekt på kr 500 000. Per T2 utgjør inntektene 5 000 kroner. De lave innkomne saker de siste årene kan ifølge Kripes ha flere årsaker. En faktor antas å være at en deaktivering kan koste ca. 10 000 for sluttkunden. Videre så er børsemakerens inntjeningsmulighet vurdert som liten. Det har også vært flere våpen som er innlevert til kontroll hos Kripes, men som er returnert på grunn av at deaktiveringen ikke anses som tilfredsstillende.

PODs prognose for samlede inntekter under posten i 2023 er om lag 3,8 mill. kroner, jf. innspill til nysalderingen.

#### Post 06 Gebyr – utlendingssaker

<b>Justis- og beredskapsdepartementets tildelingsbrev 2023</b>	<b>304 187 000</b>
<b>Senere brev fra JD:</b>	
Supplerende tildelingsbrev nr 8 – RNB 2023	108 400 000
<b>Sum tildelinger</b>	<b>412 587 000</b>
Regnskapsført pr. 31.08.2023 – Politiet	225 297 986
Regnskapsført pr. 31.08.2023 – Sysselmasteren på Svalbard	25 400
Sum regnskapsført pr. 31.08.2023	<b>225 323 386</b>
<b>Mindreinntekt</b>	<b>187 263 614</b>
<b>Inntekt i prosent av tildeling</b>	<b>55 %</b>

\*Det gjøres oppmerksom på at Sysselmasteren på Svalbard har regnskapsført 25 400 kroner under posten per T2, jf. departementsrapport fra JD. Det vises til dialog med JD bl.a. i forbindelse med regnskap for 2022 og POD forstår det slik at dette er feilføringer som skulle rettes opp fra 2023.

Posten dekker inntekter fra gebyrer i utlendingssaker.

Tildelingen under posten i 2023 utgjør 412,6 mill. kroner, mens regnskapet per T2 2023 viser inntekter tilsvarende om lag 225 mill. kroner, dvs. 55 pst. av tildelingen.

Tabellen under gir en oversikt over gebyrinntekter sammenlignet med T2 2023. Avvik i forhold til gitt tildeling skyldes i hovedsak endringer i saksinnangang i de ulike kategoriene ift. hva som er lagt til grunn i beregningsmodellen som benyttes i beregningsgruppen for utlendingsforvaltningen (BGU). For utdypende forklaringer vises det til BGU.

<b>3440.06</b>	<b>T2 2022</b>	<b>T2 2023</b>	<b>Endring</b>
Gebyr reisebevis - utenlandske statsborgere	91 350		-91 350
Behandlingsgebyr statsborgerskap	185 454 641	66 385 990	-119 068 651
Gebyr oppholdstillatelse	6 581 137	22 036 800	15 455 663
Statsborgerskap	-36 100	-202 000	-165 900
Gebyr permanent oppholdstillatelse	5 917 600	20 183 340	14 265 740
Gebyr søknad om arbeidstillatelse	31 064 000	65 087 800	34 023 800
Gebyr familieinnvandringstillatelse	25 853 510	50 025 470	24 171 960
Gebyr oppholdstillatelse - menneskelige hensyn og MUF	52 800	-1 100	-53 900
Gebyr studenter, forskere og au pairer	-3 000	-14 700	-11 700
Visum	64 128	50 425	-13 703
Gebyr ID-kort	944 730	1 745 960	801 230
<b>Politiet</b>	<b>255 984 796</b>	<b>225 297 986</b>	<b>-30 595 461</b>
Sysselmasteren på Svalbard		25 400	
<b>Inntektsført av andre</b>	<b>-</b>	<b>25 400</b>	<b>-</b>
<b>Sum totalt</b>	<b>255 984 796</b>	<b>225 323 386</b>	<b>-30 595 461</b>

#### Kap. 3440 Politiet

##### Post 07 Gebyr – sivile gjøremål

<b>Justis- og beredskapsdepartementets tildelingsbrev 2023</b>	<b>721 078 000</b>
<b>Senere brev fra JD:</b>	
<b>Sum tildelinger</b>	<b>721 078 000</b>
Regnskapsført av SI pr. 31.08.2023	460 207 231
Regnskapsført av Politiet pr. 31.08.2023	38 405
<b>Sum regnskapsført pr. 31.08.2023</b>	<b>460 245 636</b>
<b>Mindreinntekt</b>	<b>260 832 364</b>
<b>Inntekt i prosent av tildeling</b>	<b>64 %</b>

Posten skal dekke gebyrinntekter i forbindelse med den sivile rettspleien på grunnplanet, det vil si gebyr for tvangsforretninger og forliksrådsbehandling.

Gjeldene tildeling under posten tilsvarer 721,1 mill. kroner. Per T2 2023 er det regnskapsført 460 mill. kroner under posten, dvs. 64 pst. av tildelingen. En lineær fremskriving av denne antyder en gebyrinntekt for året på om lag 690 mill. kroner i 2023.

Den økningen vi har sett så langt i år på innkomne utleggssaker, samt økningen i avholdte utleggssaker synes å vedvare. Dyrtid og andre signaler i samfunnet knyttet til forbrukernes økonomiske situasjon gir oss ikke grunn til å anta at utviklingen vil reverseres, snarere tvert imot.

	<b>2022-08</b>	<b>2023-08</b>	
<b>Sakstype</b>	<b>Mottatt</b>	<b>Mottatt</b>	<b>Prosentvis endring</b>
Forliksklage	34589	29550	-15 %
Tvangssaker	321299	357122	11,50 %



	2022-08	2023-08	
Sakstype	Avholdt	Avholdt	Prosentvis endring
Forliksklage	37 867	28 809	-24 %
Tvangssaker	271 248	314 258	16 %
Konkursvarsler	3 637	5 070	39 %

Hittil vises det en økning i innkomne utleggssaker på 11 pst. fra 2022 til 2023 og enda større økning i avholdte utleggssaker på 17 pst. Det er fremdeles en betydelig restanseportefølje på i overkant av 110 000 saker totalt, noe som medfører en treghet i fakturering. Restanseporteføljen har økt fra 90 000 siden T1. Dette kan være med å påvirke inntektsnivået. Videre ser vi at distriktenes produksjon øker betydelig, sammenliknet med fjoråret. POD forventer ikke at politidistriktene har kapasitet til å øke bemanningen i inneværende år, og det vurderes derfor som sannsynlig at inntektene vil bli om lag 30 mill. kroner lavere enn det som ligger til grunn for årets tildeling, jf. også innspill til nysalderingen.

#### Post 08 Refusjoner fra EUs grense- og visumfinansieringsordninger

<b>Justis- og beredskapsdepartementets tildelingsbrev 2023</b>	<b>94 100 000</b>
<b>Senere brev fra JD:</b>	
Supplerende tildelingsbrev nr 8 – RNB 2023	8 800 000
<b>Sum tildeling</b>	<b>102 900 000</b>
Regnskapsført pr. 31.08.2023	80 032 572
<b>Mindreinntekt</b>	<b>22 867 428</b>
<b>Inntekt i prosent av tildeling</b>	<b>78 %</b>

Posten dekker refusjoner fra EUs grense- og visumordning. Refusjonsutbetalingene vil variere fra år til år og baserer seg på dokumentert forbruk fra støttemottakere.

I 2023 utgjør tildelingen under posten 102,9 mill. kroner, mens refusjoner per T2 2023 utgjør 80 mill. kroner. Dette er noe høyere enn antatt grunnet høy EURO-kurs våren 2023.

Innbetalingen hittil i år er knyttet til den foregående fondsmekanismen, og det forventes ikke ytterligere utbetalinger fra denne i 2023. Knyttet til det nye fondet vil Norge motta pre-financing fra EU i 2023 gitt at avtalen mellom Norge og EU blir signert tidnok til at EU kan utbetale i 2023. Det vises i denne sammenheng også til omtale under kap. 440, post 73. Dette vil ikke endre totalen Norge vil motta fra fondet, men om avtalen ikke formelt godkjennes før i 2024 vil heller ikke første utbetaling komme før dette. POD viser for øvrig til innspill til nysalderingen.

#### Kap. 441 Politidirektoratet

##### Post 01 Driftsutgifter, kan nyttes under kap. 440, post 01

<b>Justis- og beredskapsdepartementets tildelingsbrev 2023</b>	<b>389 156 000</b>
<b>Senere brev fra JD:</b>	
Supplerende tildelingsbrev nr 8 – RNB 2023	6 012 000
<b>Sum tildelinger</b>	<b>395 168 000</b>
Regnskapsført pr. 31.08.2023	233 462 937

<b>Mindreutgift</b>	<b>161 705 063</b>
<b>Utgift i prosent av tildeling</b>	<b>59 %</b>

Tildelingen under posten skal dekke ordinære driftsutgifter under Politidirektoratet, herunder lønnsutgifter, driftsutgifter til leie av lokaler og andre driftsutgifter.

I 2023 utgjør tildelingen under posten 395,2 mill. kroner mens forbruket per T2 utgjør 233,5 mill. kroner, dvs. 59 pst. av tildelingen. Mindreforbruk per T2 skyldes bl.a. vakanser.

Det vises videre til at det i innspill til nysalderingen er foreslått en nedjustering av tildelingen under posten som følge av volum- og avtaleendringer på IT-området.

#### Kap. 442 Politihøgskolen

##### Post 01 Driftsutgifter

<b>Justis- og beredskapsdepartementets tildelingsbrev 2023</b>	<b>654 870 000</b>
<b>Senere brev fra JD:</b>	
Supplerende tildelingsbrev nr. 4 - Overføring fra 2022 til 2023	9 402 000
Supplerende tildelingsbrev nr. 8 – RNB 2023	20 591 000
<b>Sum tildelinger</b>	<b>684 863 000</b>
Regnskapsført pr. 31.08.2023	432 299 274
<b>Mindreutgift</b>	<b>252 563 726</b>
<b>Forbruk i prosent av tildeling</b>	<b>63 %</b>

Posten dekker lønnsutgifter og andre driftsutgifter ved Politihøgskolen. Tildelingen under posten kan overskrides med inntektene som overskrider inntektsmålene på kap. 3442, post 02 og 03, jf. merinntektsfullmakt.

I 2023 utgjør tildelingen under posten 684,9 mill. kroner mens forbruket per T2 utgjør 432,3 kroner, dvs. 63 pst. av tildelingen. Som følge av RNB-tildeling er det nå større samsvar mellom tildelt budsjett og forventede utgifter ut året. Kostnadene knyttet til energi, lisenser, innkjøp av mat til videresalg i kantine og annet nødvendig driftsmateriell er relativt høye i perioden, samtidig som inntektsiden er redusert. Refusjoner fra NAV og utsettelse av planlagte anskaffelser bidrar imidlertid til balanse ved rapporteringstidspunktet. Det forventes tilnæmet balanse ved årsslutt.

#### Kap. 3442 Politihøgskolen

##### Post 02 Diverse inntekter

<b>Justis- og beredskapsdepartementets tildelingsbrev 2023</b>	<b>17 147 000</b>
<b>Senere brev fra JD:</b>	
Supplerende tildelingsbrev nr. 8 – RNB 2023	11 000 000
<b>Sum tildelinger</b>	<b>28 147 000</b>
Regnskapsført pr. 31.08.2023	13 794 448
<b>Mindreinntekt</b>	<b>14 352 552</b>
<b>Inntekt i prosent av tildeling</b>	<b>49 %</b>

På denne posten føres inntekter som Politihøgskolen har i forbindelse med sin drift, herunder kursvirksomhet, utleie, kantinesalg, boksalg og ev. inntekter fra oppdragsvirksomhet. Merinntektene under posten kan benyttes til å overskride tildelingen under kap. 442, post 01 tilsvarende, jf. merinntektsfullmakt.

I 2023 utgjør tildelingen under posten 28,1 mill. kroner, mens regnskapet per T2 utgjør 13,8 mill. kroner, dvs. 49 pst. av tildelingen. Det er noe periodiseringsavvik, bl.a. knyttet til inntektsføring av eksterne prosjektmidler, men aktiviteten så langt er i samsvar med budsjett.

#### **Post 03 Inntekter frå Justissektorens kurs og øvingscenter**

<b>Justis- og beredskapsdepartementets tildelingsbrev 2023</b>	<b>11 228 000</b>
<b>Senere brev fra JD:</b>	
<b>Sum tildelinger</b>	<b>11 228 000</b>
Regnskapsført pr. 31.08.2023	7 420 837
<b>Mindreinntekt</b>	<b>3 807 163</b>
<b>Inntekt i prosent av tildeling</b>	<b>66 %</b>

På denne posten føres de inntekter som Politihøgskolen har i forbindelse med sin drift av Justissektorens kurs- og øvingscenter i Stavern. Merinntektene under posten kan benyttes til å overskride tildelingen under kap. 442, post 01 tilsvarende, jf. merinntektsfullmakt.

I 2023 utgjør tildelingen under posten 11,2 mill. kroner mens inntekter per T2 utgjør 7,4 mill. kroner, dvs. 66 pst. av tildelingen. Aktiviteten så langt er i samsvar med budsjett.

#### **Kap. 443 Påtalemyndigheten i politiet**

##### **Post 01 Driftsutgifter, kan nyttes under kap. 440, post**

<b>Justis- og beredskapsdepartementets tildelingsbrev 2023</b>	<b>1 432 401 000</b>
<b>Senere brev fra JD:</b>	
Supplerende tildelingsbrev nr. 8 – RNB 2023	19 885 000
<b>Sum tildelinger</b>	<b>1 452 286 000</b>
Regnskapsført pr. 31.08.2023	956 071 439
<b>Mindreutgift</b>	<b>496 214 561</b>
<b>Forbruk i prosent av tildeling</b>	<b>66 %</b>

Posten dekker personalkostnadene til påtalejuristene i politiet, inkludert sentral overhead til fellestjenester. Posten ble opprettet i 2023, og er finansiert av en overføring fra kap. 440, post 01.

I 2023 utgjør tildelingen under posten 1 452 mill. kroner, mens forbruket per T2 utgjør 956 mill. kroner, dvs. 66 pst. av tildelingen. Siden dette er første året for eget budsjettkapittel for påtalemyndigheten i politiet, foreligger det ikke sammenligningsgrunnlag fra tidligere år. Etaten styrer mot tilnærmet balanse på posten i 2023.

I innspill til nysalderingen er det foreslått en nedjustering av tildelingen under posten, mot en tilsvarende oppjustering av kap. 440, post 01, som følge av volum- og avtaleendringer på IT-området.

#### **Kap. 448 Grensekommisjonen**

## Post 01 Driftsutgifter

<b>Justis- og beredskapsdepartementets tildelingsbrev 2023</b>	<b>6 104 000</b>
<b>Senere brev fra JD:</b>	
Supplerende tildelingsbrev nr. 4 - Overføring fra 2022 til 2023	44 000
Supplerende tildelingsbrev nr. 8 – RNB 2023	107 000
<b>Sum tildelinger</b>	<b>6 255 000</b>
<b>Regnskapsført pr. 31.08.2023</b>	<b>3 391 553</b>
<b>Mindreutgift</b>	<b>2 863 447</b>
<b>Forbruk i prosent av tildeling</b>	<b>54 %</b>

Posten dekker utgifter til lønn og andre driftsutgifter ved Grensekommisariatet.

Tildelingen under posten utgjør 6,3 mill. kroner i 2023, mens forbruket per T2 utgjør 3,4 mill. kroner, dvs. 54 pst. av tildelingen. Det ventes at budsjettet i 2023 går i tilnærmet balanse. Mindreforbruket så langt i 2023 skyldes periodiseringer, bl.a. forfaller lønn til Grensekommisæren hvert år i desember.

## Nøkkeltall SRS

POD innhenter rapportering fra underliggende enheter på utvalgte nøkkeltall knyttet til periodisert regnskap hvert tertial. Tallene inkluderer kap. 440, 441 (POD), 442 (PHS), 443 (påtale) og 448 (GKS).

### Lønnsandel av driftskostnader:

Enhet	T1 2022	T2 2022	T1 2023	T2 2023
Distrikter	82 %	81 %	81 %	80 %
Særorgan	75 %	72 %	70 %	73 %
Øvrige enheter	55 %	50 %	43 %	48 %
POD	49 %	63 %	59 %	62 %
<b>Sum</b>	<b>78 %</b>	<b>76 %</b>	<b>76 %</b>	<b>74 %</b>

Lønnsandelen som andel av driftskostnadene har falt på lik linje som i samme periode i fjor. Den fallende trenden i lønnsandelen kan ha sammenheng med at prisveksten, som for politiet har vært vesentlig høyere enn lønnsveksten, isolert sett fører til en reduksjon av lønnsandelen. I tillegg er det et periodiseringsavvik knyttet til fakturering av pensjonspremie for SPK, som bidrar til reduksjon av lønnsandelen. Justert for dette vil likevel lønnsandelen av driftskostnadene være synkende i perioden.

### Overtidsandel av lønnskostnader:

Enhet	T1 2022	T2 2022	T1 2023	T2 2023
Distrikter	3,3 %	4,1 %	3,3 %	3,9 %
Særorgan	2,1 %	2,3 %	2,3 %	2,4 %
Øvrige enheter	2,3 %	3,3 %	1,6 %	2,0 %
POD	21,0 %	8,6 %	2,3 %	2,6 %
<b>Sum</b>	<b>3,3 %</b>	<b>4,0 %</b>	<b>3,0 %</b>	<b>3,5 %</b>

Overtidsandelen av lønnskostnader har økt fra T1 2023, men er synkende sammenlignet med T2 i 2022. Reduksjonen er størst i POD der man i 2022 hadde mye overtidsaktivitet knyttet til stabsarbeid i forbindelse med krigen i Ukraina. I distriktene er det likevel forventet en økning i overtidsbruk resten av året knyttet til flere ressurskrevende hendelser/saker, herunder økt ressursbruk knyttet til ekstremværet Hans.

### Politiets eiendeler

Pr. utgangen av T2 2023 er balanseverdien til politiets eiendeler 5,73 mrd. kroner, med en avskrivningsandel på 41,0 pst. Til sammenligning var balanseverdien ved utgangen av T1 2023 5,87 mrd. kroner, med en avskrivningsandel på 38,9 pst. Det ble gjennomført et større investeringsløft i 2022 der en vesentlig del av det overførte mindreforbruket ble brukt til anskaffelser av blant annet kjøretøy, droner og annet politioperativt utstyr. Dette forklarer noe av grunnen til at det har vært et mindre behov for investeringer i 2023.

## Artskontorrapportering per 31.08.2023

	31.08.2023	31.08.2022	31.12.2022
<b>Driftsinntekter rapportert til bevilgningsregnskapet</b>			
Innbetalinger fra gebyrer	629 715 429	754 291 694	1 067 571 346
Innbetalinger fra tilskudd og overføringer	96 796 501	100 854 862	106 418 570
Salgs- og leieinnbetalinger	75 023 055	78 107 102	181 222 693
Andre innbetalinger	29 636 093	6 398 029	14 650 644
<i>Sum innbetalinger fra drift</i>	<i>831 171 078</i>	<i>939 651 687</i>	<i>1 369 863 253</i>
<b>Driftsutgifter rapportert til bevilgningsregnskapet</b>			
Utbetalinger til lønn	11 562 724 883	11 117 787 398	16 878 070 508
Andre utbetalinger til drift	4 090 370 593	3 436 051 620	5 561 733 397
<i>Sum utbetalinger til drift</i>	<i>15 653 095 476</i>	<i>14 553 839 018</i>	<i>22 439 803 905</i>
<b>Netto rapporterte driftsutgifter</b>	<b>14 821 924 397</b>	<b>13 614 187 331</b>	<b>21 069 940 652</b>
<b>Investerings- og finansinntekter rapportert til bevilgningsregnskapet</b>			
Innbetaling av finansinntekter	4 184 910	9 024 283	9 936 380
<i>Sum investerings- og finansinntekter</i>	<i>4 184 910</i>	<i>9 024 283</i>	<i>9 936 380</i>
<b>Investerings- og finansutgifter rapportert til bevilgningsregnskapet</b>			
Utbetaling til investeringer	487 776 997	411 558 039	1 130 059 186
Utbetaling av finansutgifter	7 424 262	2 173 415	3 283 701
<i>Sum investerings- og finansutgifter</i>	<i>495 201 259</i>	<i>413 731 454</i>	<i>1 133 342 888</i>
<b>Netto rapporterte investerings- og finansutgifter</b>	<b>491 016 349</b>	<b>404 707 171</b>	<b>1 123 406 508</b>
<b>Innkrevingsvirksomhet og andre overføringer til staten</b>			
Innbetaling av skatter, avgifter, gebyrer m.m.	7 219 816	4 451 239	5 957 420
<i>Sum innkrevingsvirksomhet og andre overføringer til staten</i>	<i>7 219 816</i>	<i>4 451 239</i>	<i>5 957 420</i>
<b>Tilskuddsforvaltning og andre overføringer fra staten</b>			
Utbetalinger av tilskudd og stønader	10 058 931	9 407 912	9 613 000
<i>Sum tilskuddsforvaltning og andre overføringer fra staten</i>	<i>10 058 931</i>	<i>9 407 912</i>	<i>9 613 000</i>
<b>Inntekter og utgifter rapportert på felleskapitler</b>			
Gruppelivsforsikring konto 1985 (ref. kap. 5309, inntekt)	21 021 111	15 907 952	24 069 087
Arbeidsgiveravgift konto 1986 (ref. kap. 5700, inntekt)	1 321 985 163	1 270 161 834	1 935 635 044
Nettoføringsordning for merverdiavgift konto 1987 (ref. kap.)	586 794 445	462 283 270	903 520 603
<i>Netto rapporterte utgifter på felleskapitler</i>	<i>-756 211 828</i>	<i>-823 786 517</i>	<i>-1 056 183 528</i>
<b>Netto rapportert til bevilgningsregnskapet</b>	<b>14 559 568 033</b>	<b>13 200 064 659</b>	<b>21 140 819 212</b>
<b>Oversikt over mellomværende med statskassen</b>			
<b>Eiendeler og gjeld</b>	<b>31.08.2023</b>	<b>31.08.2022</b>	<b>31.12.2022</b>
Fordringer på ansatte	6 614 608	4 184 859	4 833 007
Kontanter	8 034 832	5 886 687	8 869 688
Skyldig skattetrekk og andre trekk	-754 010 655	-728 351 267	-640 817 827
Skyldige offentlige avgifter	-7 954 931	-4 614 158	-26 057 435
Avsatt pensjonspremie til Statens pensjonskasse	-363 318 358	-334 458 567	-607 661 653
Mottatte forskuddsbetalinger	-24 201 712	-20 457 387	-7 918 573
Lønn (negativ netto, for mye utbetalt lønn m.m.)	596 476	500 756	1 046 267
Differanser på bank og uidentifiserte innbetalinger	-2 552 809	-66 184	-1 763 370
Avstemningsdifferanser	-3 995 296	-396 926	-4 244 839
<b>Sum mellomværende med statskassen</b>	<b>-1 140 787 846</b>	<b>-1 077 772 187</b>	<b>-1 273 714 736</b>

## Resultatregnskap

		31.08.2023	31.08.2022	31.12.2022
<b>Driftsinntekter</b>				
Inntekt fra bevilgninger	1	14 410 883 520	13 431 179 816	22 043 135 165
Inntekt fra tilskudd og overføringer	1	98 463 010	101 189 124	109 014 060
Inntekt fra gebyrer	1	629 984 494	754 168 474	1 067 578 071
Salgs- og leieinntekter	1	80 138 562	81 308 690	181 210 150
Andre driftsinntekter	1	23 854 871	4 779 496	11 454 323
<i>Sum driftsinntekter</i>		<i>15 243 324 457</i>	<i>14 372 625 600</i>	<i>23 412 391 769</i>
<b>Driftskostnader</b>				
Varekostnader		41 504 199	20 885 130	109 792 530
Lønnskostnader	2	10 982 988 624	10 610 055 637	17 015 589 353
Avskrivninger på varige driftsmidler og immaterielle eiendeler	3,4	586 213 304	535 959 955	805 512 813
Andre driftskostnader	5	3 629 417 143	3 212 571 237	5 488 071 563
<i>Sum driftskostnader</i>		<i>15 240 123 270</i>	<i>14 379 471 959</i>	<i>23 418 966 258</i>
<b>Driftsresultat</b>		<b>3 201 187</b>	<b>-6 846 359</b>	<b>-6 574 489</b>
<b>Finansinntekter og finanskostnader</b>				
Finansinntekter	6	4 184 910	9 024 283	9 936 380
Finanskostnader	6	7 386 097	2 177 924	3 361 890
<i>Sum finansinntekter og finanskostnader</i>		<i>-3 201 187</i>	<i>6 846 359</i>	<i>6 574 489</i>
<b>Resultat av periodens aktiviteter</b>		<b>0</b>	<b>0</b>	<b>0</b>
<b>Avregninger og disponeringer</b>				
Avregning med statskassen (bruttobudsjetterte)	7	0	0	0
<i>Sum avregninger og disponeringer</i>		<i>0</i>	<i>0</i>	<i>0</i>
<b>Innkrevingsvirksomhet og andre overføringer til staten</b>				
Avgifter og gebyrer direkte til statskassen	8	7 219 816	4 451 239	5 957 420
Avregning med statskassen innkrevingsvirksomhet		7 219 816	0	5 957 420
<i>Sum innkrevingsvirksomhet og andre overføringer til staten</i>		<i>0</i>	<i>4 451 239</i>	<i>0</i>
<b>Tilskuddsforvaltning og andre overføringer fra staten</b>				
Tilskudd til andre	9	10 058 931	9 018 586	9 613 000
Avregning med statskassen tilskuddsforvaltning		10 058 931	0	9 613 000
<i>Sum tilskuddsforvaltning og andre overføringer fra staten</i>		<i>0</i>	<i>9 018 586</i>	<i>0</i>

## Balanse – eiendeler

	Note	31.08.2023	31.08.2022	31.12.2022
<b>EIENDELER</b>				
<b>A. Anleggsmidler</b>				
<b>I Immaterielle eiendeler</b>				
Programvare og lignende rettigheter	3	423 587 669	516 021 624	493 602 787
Immaterielle eiendeler under utførelse	3	391 002 292	200 370 814	247 931 807
<i>Sum immaterielle eiendeler</i>		<i>814 589 961</i>	<i>716 392 437</i>	<i>741 534 594</i>
<b>II Varige driftsmidler</b>				
Tomter, bygninger og annen fast eiendom	4	2 735 115 246	2 880 873 923	2 832 252 001
Maskiner og transportmidler	4	1 508 642 225	1 238 531 826	1 547 759 909
Driftsløsøre, inventar, verktøy og lignende	4	1 062 243 922	982 172 316	1 106 218 217
Anlegg under utførelse	4	13 478 201	9 677 182	29 744 312
<i>Sum varige driftsmidler</i>		<i>5 319 479 593</i>	<i>5 111 255 247</i>	<i>5 515 974 439</i>
<b>III Finansielle anleggsmidler</b>				
Andre fordringer		800 000	800 000	800 000
<i>Sum finansielle anleggsmidler</i>		<i>800 000</i>	<i>800 000</i>	<i>800 000</i>
<b>Sum anleggsmidler</b>		<b>6 134 869 555</b>	<b>5 828 447 685</b>	<b>6 258 309 033</b>
<b>B. Omløpsmidler</b>				
<b>I Beholdning av varer og driftsmateriell</b>				
Beholdninger av varer og driftsmateriell	10	220 414 582	120 865 566	170 254 329
<i>Sum beholdning av varer og driftsmateriell</i>		<i>220 414 582</i>	<i>120 865 566</i>	<i>170 254 329</i>
<b>II Fordringer</b>				
Kundefordringer	11	18 427 717	16 137 620	11 183 739
Opptjente, ikke fakturerte inntekter	12	0	0	323 762
Andre fordringer	13	520 563 249	421 017 235	255 433 511
<i>Sum fordringer</i>		<i>538 990 966</i>	<i>437 154 855</i>	<i>266 941 011</i>
<b>III Bankinnskudd, kontanter og lignende</b>				
Bankinnskudd	14	410 939 003	295 442 047	361 303 458
Kontanter og lignende	14	7 975 276	5 886 687	8 810 133
<i>Sum bankinnskudd, kontanter og lignende</i>		<i>418 914 280</i>	<i>301 328 734</i>	<i>370 113 591</i>
<b>Sum omløpsmidler</b>		<b>1 178 319 828</b>	<b>859 349 155</b>	<b>807 308 931</b>
<b>Sum eiendeler drift</b>		<b>7 313 189 382</b>	<b>6 687 796 840</b>	<b>7 065 617 964</b>
<b>IV Fordringer vedrørende innkreivingsvirksomhet og andre overføringer</b>				
Fordringer vedr. innkreivingsvirksomhet og andre overføringer til staten	8	0	0	0
<i>Sum fordringer vedr. innkreivingsvirksomhet og andre overføringer</i>		<i>0</i>	<i>0</i>	<i>0</i>
<b>Sum eiendeler</b>		<b>7 313 189 382</b>	<b>6 687 796 840</b>	<b>7 065 617 964</b>



## Balanse – statens kap og gjeld

	Note	31.08.2023	31.08.2022	31.12.2022
<b>C. Statens kapital</b>				
<b>I Virksomhetskaptal</b>				
Sum virksomhetskaptal		0	0	0
<b>II Avregninger</b>				
Avregnet med statskassen (bruttobudsjetterte)	7	3 877 241 158	3 478 244 131	2 837 377 134
Sum avregninger		3 877 241 158	3 478 244 131	2 837 377 134
<b>Sum statens kapital</b>		<b>3 877 241 158</b>	<b>3 478 244 131</b>	<b>2 837 377 134</b>
<b>D. Gjeld</b>				
<b>I Avsetning for langsiktige forpliktelse</b>				
Avsetninger langsiktige forpliktelse		0	0	0
Sum avsetninger for langsiktige forpliktelse		0	0	0
<b>II Annen langsiktig gjeld</b>				
Øvrig langsiktig gjeld		0	0	0
Sum annen langsiktig gjeld		0	0	0
<b>III Kortsiktig gjeld</b>				
Leverandørgjeld		218 766 328	251 056 072	864 337 185
Skyldig skattetrekk		797 500 852	769 645 173	640 817 827
Skyldige offentlige avgifter		185 622 251	175 049 254	270 417 974
Avsatte feriepenger		966 345 835	919 151 134	1 466 777 264
Mottatt forskuddsbetaling	12	26 436 103	22 784 742	9 272 176
Annen kortsiktig gjeld	15	1 241 276 856	1 076 433 682	976 618 404
Sum kortsiktig gjeld		3 435 948 225	3 214 120 056	4 228 240 831
<b>Sum gjeld</b>		<b>3 435 948 225</b>	<b>3 214 120 056</b>	<b>4 228 240 831</b>
<b>Sum statens kapital og gjeld drift</b>		<b>7 313 189 382</b>	<b>6 692 364 188</b>	<b>7 065 617 964</b>
<b>IV Gjeld vedrørende tilskuddsforvaltning og andre overføringer</b>				
Gjeld vedrørende tilskuddsforvaltning og andre overføringer fra staten	9	0	0	0
Sum gjeld vedrørende tilskuddsforvaltning og andre overføringer		0	0	0
<b>Sum statens kapital og gjeld</b>		<b>7 313 189 382</b>	<b>6 692 364 188</b>	<b>7 065 617 964</b>

## Note 1 Driftsinntekter

	31.08.2023	31.08.2022	31.12.2022
<b>Inntekt fra bevilgninger*</b>			
Inntekt fra bevilgninger	14 410 883 520	13 431 179 816	22 043 135 165
<b>Sum inntekt fra bevilgninger</b>	<b>14 410 883 520</b>	<b>13 431 179 816</b>	<b>22 043 135 165</b>
<p>*Etter de statlige regnskapsstandardene beregnes inntekt fra bevilgninger for bruttobudsjetterte virksomheter som differansen mellom periodens kostnader og opptjente transaksjonsbaserte inntekter og eventuelle inntekter fra tilskudd og overføringer til virksomheten. En konsekvens av dette er at resultat av periodens aktiviteter blir null.</p> <p>For informasjon om mottatte bevilgninger se oppstilling av bevilgningsrapportering.</p>			
<b>Inntekt fra tilskudd og overføringer</b>			
Tilskudd fra Norges forskningsråd	0	0	0
Tilskudd fra andre statlige virksomheter	1 872 741	41 943 262	41 978 432
Tilskudd fra EU	96 590 270	59 246 010	67 035 628
Andre tilskudd og overføringer	0	-148	0
<b>Sum inntekt fra tilskudd og overføringer</b>	<b>98 463 010</b>	<b>101 189 124</b>	<b>109 014 060</b>
<b>Inntekt fra gebyrer</b>			
Gebyrer	629 984 494	754 168 474	1 067 578 071
<b>Sum inntekt fra gebyrer</b>	<b>629 984 494</b>	<b>754 168 474</b>	<b>1 067 578 071</b>
<b>Salgs- og leieinntekter</b>			
Salgsinntekt, avgiftspliktig	7 454 166	7 292 726	11 670 927
Salgsinntekt, avgiftsfri	3 140 308	4 666 027	9 390 408
Salgsinntekt, unntatt avgiftsplikt	67 811 862	66 231 860	155 659 419
Leieinntekter	1 732 226	3 118 076	4 489 396
Uopptjent inntekt	0	0	0
<b>Sum salgs- og leieinntekter</b>	<b>80 138 562</b>	<b>81 308 690</b>	<b>181 210 150</b>
<b>Andre driftsinntekter</b>			
Gevinst ved avgang av anleggsmidler	12 442 934	4 255 666	6 024 721
Andre driftsinntekter	11 411 937	523 830	5 429 603
<b>Sum andre driftsinntekter</b>	<b>23 854 871</b>	<b>4 779 496</b>	<b>11 454 323</b>
<b>Sum driftsinntekter</b>	<b>15 243 324 457</b>	<b>14 372 625 600</b>	<b>23 412 391 769</b>

## Note 2 Lønnskostnader

	31.08.2023	31.08.2022	31.12.2022
Lønn	8 032 101 683	7 618 622 551	12 256 047 985
Feriepenger	975 127 848	924 889 554	1 489 369 331
Arbeidsgiveravgift	1 255 342 282	1 211 440 533	1 950 891 209
Pensjonskostnader*	1 008 655 287	1 112 415 964	1 699 858 892
Sykepenger og andre refusjoner (-)	-482 329 093	-430 374 071	-665 232 189
Andre ytelser	194 090 617	173 064 033	284 654 124
<b>Sum lønnskostnader</b>	<b>10 982 988 624</b>	<b>10 610 058 563</b>	<b>17 015 589 353</b>

Premiesatsen for arbeidsgiverandelen utgjør for 2. tertial 2023 15,1 prosent (arbeidsgiverandel av pensjonspremien/pensjonsgrunnlaget). For regnskapsåret 2022 utgjorde premiesatsen 14,2 prosent.

**Note 3 Immaterielle eiendeler**

	Programvare og lignende rettigheter	Immaterielle eiendeler under utførelse	Sum
Anskaffelseskost 01.01.	1 109 557 018	247 931 807	1 357 488 825
Tilgang i året	15 998 201	159 088 451	175 086 652
Avgang anskaffelseskost i året (-)	0	0	0
Fra immaterielle eiendeler under utførelse til annen gruppe i året	0	-16 017 966	-16 017 966
<b>Anskaffelseskost</b>	<b>1 125 555 219</b>	<b>391 002 292</b>	<b>1 516 557 511</b>
Akkumulerte nedskrivninger 01.01.	0	0	0
Nedskrivninger i året	0	0	0
Akkumulerte avskrivninger 01.01.	615 954 232	0	615 954 232
Ordinære avskrivninger i året	86 013 318	0	86 013 318
Akkumulerte avskrivninger avgang i året (-)	0	0	0
<b>Balansført verdi 31.08.2023</b>	<b>423 587 669</b>	<b>391 002 292</b>	<b>814 589 961</b>

**Oversikt over tilgang i året immaterielle eiendeler:**

Prosjektnavn	Beløp
Utviklingsporteføljen - BiOpp	3 821 721
Utviklingsporteføljen - EES - Entry/Exit system	7 408 267
Utviklingsporteføljen - EES - Entry/Exit system PIT	35 529 912
Utviklingsporteføljen - ETIAS - European Travel Information and Authorisation system PIT	7 335 057
Utviklingsporteføljen - EURODAC	14 210
Utviklingsporteføljen - Fra hendelse til avgjort sak	20 839 523
Utviklingsporteføljen - FRIDA	12 750 224
Utviklingsporteføljen - ID-kort utenl. Borgere	82 239
Utviklingsporteføljen - Interoperabilitet	34 920 697
Utviklingsporteføljen - Ny leverandør for DNA-analyser	5 383 701
Utviklingsporteføljen - Nytt kø- og timebestillingssystem for utlendingsforvaltningens førstelinje i politidistriktene	494 345
Utviklingsporteføljen - Objektsikring	1 748 863
Utviklingsporteføljen - Program - EU informasjonssystemer	161 100
Utviklingsporteføljen - Reserveløsning PO (forenklet vaktjournal)	2 222 155
Utviklingsporteføljen - SIS Recast Helhet	19 979 382
Utviklingsporteføljen - Tilgang for politimessige formål PIT	3 469 809
Utviklingsporteføljen - Ved første kontakt	2 927 247
	<u>159 088 451</u>

## Note 4 Varige driftsmidler

	Tomter	Bygninger og annen fast eiendom	Maskiner og transportmidler	Driftsløsøre, inventar, verktøy o.l.	Anlegg under utførelse	Infrastruktur-eiendeler	Sum
Anskaffelseskost 01.01.	10 000 000	3 162 663 765	2 873 118 068	2 369 394 091	29 744 311		0 8 444 920 235
Tilgang i året	0	0	168 087 432	166 211 385	-3 091 446		0 331 207 371
Avgang anskaffelseskost i året (-)	0	0	-166 593 542	0	0		0 -166 593 542
Fra anlegg under utførelse til annen gruppe i året	0	0	0	0	-13 174 664		0 -13 174 664
<b>Anskaffelseskost</b>	<b>10 000 000</b>	<b>3 162 663 765</b>	<b>2 874 611 958</b>	<b>2 535 605 476</b>	<b>13 478 201</b>		<b>0 8 596 359 400</b>
Akkumulerte nedskrivninger 01.01	0	0	0	0	0		0 0
Nedskrivninger i året	0	0	0	0	0		0 0
Akkumulerte avskrivninger 01.01.	0	340 411 764	1 326 098 752	1 263 171 661	0		0 2 929 682 177
Ordinære avskrivninger i året	0	97 136 755	192 873 337	210 189 893	0		0 500 199 985
Akkumulerte avskrivninger avgang i året (-)	0	0	-152 843 539	0	0		0 -152 843 539
<b>Balansført verdi 31.08.2023</b>	<b>10 000 000</b>	<b>2 725 115 246</b>	<b>1 508 483 408</b>	<b>1 062 243 922</b>	<b>13 478 201</b>		<b>0 5 319 320 776</b>

Avskrivningssatser (levetider)	10-60 år			Ingen avskrivning	Virksomhets-spesifikt
	Ingen avskrivning	dekomponert lineært	3-15 år lineært		
<u>Avhendelse av varige driftsmidler i 2022:</u>					
Salgssum ved avgang anleggsmidler	0	0	18 315 951	0	0
- Bokført verdi avhendede anleggsmidler	0	0	-13 750 003	0	0
= Regnskapsmessig gevinst/tap	0	0	4 565 948	0	0

### Kommentar til tilgang i året

Tilgang på maskiner og transportmidler består av anskaffelse av kjøretøy for totalt ca. 77 mnok, båter ca. 28 mnok, helikopter ca. 20 mnok og teknisk utstyr for ca. 42 mnok. Avgang maskiner og transportmidler består av ca. 154 mnok i salg og avhending av biler og 11 mnok i salg av båter. Tilgang på driftsløsøre, inventar, verktøy og lignende består i hovedsak av IKT utstyr ca. 95 mnok. samt inventar og utstyr ca. 71 mnok. Anlegg under utførelse består hovedsaklig av nytt politihus i Kristiansand. Det er i 1. tertial 2023 aktivert øvingsfasiliteter ved Politihøgskolen.

## Note 5 Andre driftskostnader

	31.08.2023	31.08.2022	31.12.2022
Husleie	1 097 678 363	994 704 649	1 510 870 039
Vedlikehold egne bygg og anlegg	14 365 651	16 171 065	31 632 306
Vedlikehold og ombygging av leide lokaler	70 714 064	38 275 815	139 285 074
Andre kostnader til drift av eiendom og lokaler	309 642 393	269 147 080	458 445 745
Leie maskiner, inventar og lignende	434 372 990	356 452 439	583 746 992
Mindre utstysanskaffelser	227 790 559	226 230 118	428 578 699
Reparasjon og vedlikehold av maskiner, utstyr mv	83 670 541	88 846 112	164 154 243
Kjøp av konsulent tjenester	287 067 810	185 714 193	365 305 180
Kjøp av andre fremmede tjenester	256 975 918	193 006 020	528 552 209
Reiser og diett	134 332 087	108 963 418	197 014 428
Tap og lignende	20 693 517	29 867 001	36 704 210
Øvrige driftskostnader	692 113 251	705 193 328	1 043 782 438
<b>Sum andre driftskostnader</b>	<b>3 629 417 143</b>	<b>3 212 571 237</b>	<b>5 488 071 563</b>

## Note 6 Finansinntekter og finanskostnader

	31.08.2023	31.08.2022	31.12.2022
<b>Finansinntekter</b>			
Renteinntekter	16 173	10 656	11 113
Valutagevinst (agio)	4 168 738	9 013 627	9 925 267
<b>Sum finansinntekter</b>	<b>4 184 910</b>	<b>9 024 283</b>	<b>9 936 380</b>
<b>Finanskostnader</b>			
Rentekostnad	754 068	264 230	374 154
Valutatap (disagio)	6 616 951	1 913 694	2 987 737
Annen finanskostnad	15 078	0	0
<b>Sum finanskostnader</b>	<b>7 386 097</b>	<b>2 177 924</b>	<b>3 361 890</b>

## Note 7 Sammenheng mellom avregnet med statskassen og mellomværende med statskassen (bruttobudsjetterte virksomheter)

### A) Forklaring til at periodens resultat ikke er lik endring i avregnet med statskassen i balansen (konguensavvik)

	31.08.2023	31.12.2022	Endring*
<b>Avregnet med statskassen i balansen</b>	<b>3 877 241 158</b>	<b>2 837 377 134</b>	<b>1 039 864 024</b>

Bakgrunnen for at periodens resultat ikke er lik endring i avregnet med statskassen i balansen for bruttobudsjetterte virksomheter, er at konsernkontoene i Norges Bank inngår som en del av avregnet med statskassen i balansen. I tillegg hensyntas enkelte transaksjoner som ikke er knyttet til virksomhetens drift og transaksjoner som ikke medfører ut- eller innbetaling. Nedenfor vises de ulike postene som er grunnen til at endring i avregnet med statskassen i balansen ikke er lik periodens resultat.

#### Endring i avregnet med statskassen

<i>Konsernkontoer i Norges Bank</i>			
Konsernkonto utbetaling			-16 179 588 914
Konsernkonto innbetaling			1 487 093 991
Netto trekk konsernkonto			-14 692 494 923
<i>Innbetalinger og utbetalinger som ikke inngår i virksomheten drift (er gjennomstrømningsposter)</i>			
- Innbetaling innkrevingsvirksomhet og andre overføringer			-7 219 816
+ Utbetaling tilskuddsforvaltning og andre overføringer			10 058 931
<i>Bokføringer som ikke går over bankkonto, men direkte mot avregning med statskassen</i>			
+ Inntektsført fra bevilgning (underkonto 1991 og 1992)			14 410 883 520
- Gruppeliv/arbeidsgiveravgift (underkonto 1985 og 1986)			-1 343 006 273
+ Nettoordning, statlig betalt merverdiavgift (underkonto 1987)			581 900 071
<i>Andre avstemmingsposter</i>			
Andre avstemmingsposter (korr. avsetning feriepenger)			14 467
<i>Forskjell mellom resultatført og netto trekk på konsernkonto</i>			-1 039 864 024
Resultat av periodens aktiviteter før avregning mot statskassen			0
<b>Sum endring i avregnet med statskassen *</b>			<b>-1 039 864 024</b>

\*Sum endring i avregnet med statskassen skal stemme med periodens endring ovenfor.



## Note 7B Sammenheng mellom avregnet med statskassen og mellomværende med statskassen (bruttobudsjetterte virksomheter)

### B) Forskjellen mellom avregnet med statskassen og mellomværende med statskassen

	31.08.2023	31.08.2023	
	Spesifisering av bokført avregning med statskassen	Spesifisering av rapportert mellomværende med statskassen	Forskjell
<b>Immaterielle eiendeler og varige driftsmidler</b>			
Immaterielle eiendeler	814 589 961	0	814 589 961
Varige driftsmidler	5 319 479 593	0	5 319 479 593
<b>Sum</b>	<b>6 134 069 555</b>	<b>0</b>	<b>6 134 069 555</b>
<b>Finansielle anleggsmidler</b>			
Investeringer i aksjer og andeler	0	0	0
Obligasjoner	0	0	0
Andre fordringer	800 000	0	800 000
<b>Sum</b>	<b>800 000</b>	<b>0</b>	<b>800 000</b>
<b>Omløpsmidler</b>			
Beholdninger av varer og driftsmateriell	220 414 582	0	220 414 582
Kundefordringer	18 427 717	49 395	18 378 322
Oppptjente, ikke fakturerte inntekter	0	0	0
Andre fordringer	520 563 249	6 698 009	513 865 240
Bankinnskudd, kontanter og lignende	418 914 280	8 034 832	410 879 448
Fordringer vedrørende innkrevingsvirksomhet og andre overføringer til staten	0	0	0
<b>Sum</b>	<b>1 178 319 828</b>	<b>14 782 236</b>	<b>1 163 537 592</b>
<b>Langsiktige forpliktelser og gjeld</b>			
Avsetninger langsiktige forpliktelser	0	0	0
Øvrig langsiktig gjeld	0	0	0
<b>Sum</b>	<b>0</b>	<b>0</b>	<b>0</b>
<b>Kortsiktig gjeld</b>			
Leverandørgjeld	-218 766 328	0	-218 766 328
Skyldig skattetrekk og andre trekk	-797 500 852	-797 500 852	0
Skyldige offentlige avgifter	-185 622 251	-7 954 931	-177 667 320
Avsatte feriepengar	-966 345 835	0	-966 345 835
Mottatt forskuddsbetaling	-26 436 103	-24 201 712	-2 234 391
Annen kortsiktig gjeld	-1 241 276 856	-325 912 587	-915 364 269
Gjeld vedrørende tilskuddsforvaltning og andre overføringer fra staten	0	0	0
<b>Sum</b>	<b>-3 435 948 225</b>	<b>-1 155 570 082</b>	<b>-2 280 378 143</b>
<b>Sum</b>	<b>3 877 241 157</b>	<b>-1 140 787 846</b>	<b>5 018 029 003</b>

Mellomværende med statskassen består av kortsiktige fordringer og gjeld som etter økonomiregelverket er rapportert til statsregnskapet (S-rapport). Avregnet med statskassen viser finansieringen av virksomhetens netto eiendeler og gjeld.

#### **Kommentar til andre fordringer**

Innbetalt akonto fra kunder med beløp ca 26 mnok er ikke hensyntatt i kundefordringer, da disse inngår under annen kortsiktig gjeld i balansen.

#### **Kommentar til beslaglagte midler - bankinnskudd**

Beslaglagte kontanter i forbindelse med straffesaker er hensyntatt under bankinnskudd og kontanter med til sammen ca 344 mnok

Tilsvarende beløp er ført under annen kortsiktig gjeld.

Når dom er avgjort, blir de beslaglagte midlene inntektsført til Staten, alternativt tilbakeført opprinnelig eier.

Det er tatt beslag i andre objekter (ikke kontanter). Disse er ikke en del av regnskapet.

## Note 8 Innkrevingsvirksomhet og andre overføringer til staten

### Avgifter og gebyrer direkte til statskassen

	31.08.2023	31.08.2022	31.12.2022
Skatter og avgifter, renteinntekter og utbytte m.m	7 219 816	4 451 239	5 957 420
<b>Sum avgifter og gebyrer direkte til statskassen</b>	<b>7 219 816</b>	<b>4 451 239</b>	<b>5 957 420</b>

### ***Kommentar til andre overføringer til staten***

Regnskapslinjen består i hovedsak av inntekter vedrørende beslag og kostnader knyttet til oppbevaring av hittegods

## Note 9 Tilskuddsforvaltning og andre overføringer fra staten

Tilskudd til andre	31.08.2023	31.08.2022	31.12.2022
Utbetaling av tilskudd til andre	10 058 931	9 018 586	9 613 000
<b>Sum tilskudd til andre</b>	<b>10 058 931</b>	<b>9 018 586</b>	<b>9 613 000</b>

### ***Kommentar til tilskuddsforvaltning***

Regnskapslinjen består av tilskudd til fysisk sikring av tros- og livsynssamfunn og andre poster i henhold til Prop 1S post 70. Samt utbetaling av midlertidig destruksjonspant for enkelte typer halvautomatiske rifler.

## Note 10 Beholdning av varer og driftsmateriell

	31.08.2023	31.08.2022	31.12.2022
<b>Anskaffelseskost</b>			
Innkjøpte varer (ferdigvarer) og driftsmateriell	164 734 908	120 865 566	137 237 734
Varebeholdning biler	55 679 674		33 016 595
<b>Sum anskaffelseskost</b>	<b>220 414 582</b>	<b>120 865 566</b>	<b>170 254 329</b>

### ***Kommentar til lagerbeholdning***

Lagerbeholdning gjelder beholdning av driftsmateriell og transportmidler på sentralt lager på Jaren. I varebeholdningen pr. 31.8.22 var ikke biler skilt ut på egen linje, mangler derfor sammenligningstall.

## Note 11 Kundefordringer

	31.08.2023	31.08.2022	31.12.2022
Kundefordringer til pålydende	20 637 226	20 907 470	12 976 206
Avsatt til forventet tap (-)	-2 209 509	-4 769 850	-1 792 467
<b>Sum kundefordringer</b>	<b>18 427 717</b>	<b>16 137 620</b>	<b>11 183 739</b>

## Note 12 Opptjente, ikke fakturerte inntekter / Mottatt forskuddbetaling

### Opptjente, ikke fakturerte inntekter (fordring)

	31.08.2023	31.08.2022	31.12.2022
Opptjente, ikke fakturerte inntekter	0	0	323 762
<b>Sum opptjente, ikke fakturerte inntekter</b>	<b>0</b>	<b>0</b>	<b>323 762</b>

### Mottatt forskuddsbetaling (gjeld)

	31.08.2023	31.08.2022	31.12.2022
Mottatt forskuddsbetaling	26 436 103	22 784 742	9 272 176
<b>Sum mottatt forskuddsbetaling</b>	<b>26 436 103</b>	<b>22 784 742</b>	<b>9 272 176</b>

## Note 13 Andre kortsiktige fordringer

	31.08.2023	31.08.2022	31.12.2022
Forskuddsbetalt lønn	2 288 427	533 670	568 547
Reiseforskudd	322 090	82 003	410 980
Personallån	4 004 090	3 569 186	3 853 480
Forskuddsbetalte leie	397 290 216	303 130 684	162 103 268
Andre forskuddsbetalte kostnader	24 609 269	24 380 111	19 399 308
Andre fordringer	92 049 157	89 321 581	69 097 927
<b>Sum andre kortsiktige fordringer</b>	<b>520 563 248</b>	<b>421 017 235</b>	<b>255 433 510</b>

### ***Kommentar til kortsiktige fordringer***

Andre fordringer består hovedsaklig av tilgodehavende fra NAV (refusjoner sykepenger og foreldrepenger).

## Note 14 Bankinnskudd, kontanter og lignende

	31.08.2023	31.08.2022	31.12.2022
Øvrige bankkontoer (utenfor statens konsernkontoordning)	344 569 164	295 442 047	294 933 619
Kontantbeholdninger	7 975 276	5 886 687	8 810 133
Bankinnskudd sivil rettspleie	66 369 839		66 369 839
<b>Sum bankinnskudd, kontanter og lignende</b>	<b>418 914 280</b>	<b>301 328 734</b>	<b>370 113 591</b>

### ***Kommentarer til annen kortsiktig gjeld***

Bankkonto sivil rettspleie er summen av innstående midler, som forvaltes på vegne av skyldnere og kreditorer i hhv frivillig gjeldsordning og tvangsinn drivelse. Bokføres i egen regnskapsklient, og dokumenteres separat. Saldo er ikke justert pr. 31.8.23 og står til saldo pr. 31.12.22



**Note 15 Annen kortsiktig gjeld**

	31.08.2023	31.08.2022	31.12.2022
Skyldig lønn	-559 551	-500 756	-1 046 267
Annen gjeld til ansatte	500 669 976	486 809 434	486 828 390
Påløpte kostnader	4 000 000	1 477 249	123 660 936
Avstemningsdifferanser ved rapportering til statsregnskapet	68 807 291	105 254	68 014 608
Avsatt pensjonspremie til SPK, arbeidsgiverandel	319 828 162	293 164 661	0
Annen kortsiktig gjeld	348 530 978	295 377 840	299 160 736
<b>Sum annen kortsiktig gjeld</b>	<b>1 241 276 856</b>	<b>1 076 433 682</b>	<b>976 618 404</b>

**Kommentarer til annen kortsiktig gjeld**

Avsetning fleksitid og skyldig påløpt lønn på ca 500 mnok  
Beslaglagte kontanter på ca 344 mnok

På grunn av endring av prinsipper for bokføring av sivil rettspleie er det stor forskjell på sammenligningstallene pr. 31.8.22 og 31.8.23 under avstemningsdifferanser.

