Beregnet til

Barne-, ungdoms- og Familiedirektoratet (Bufdir)

Dokumenttype

Rapport

Dato

Desember, 2019

RAPPORT

KARTLEGGING AV UTSTYRSSENTRALER I KOMMUNENE

INNHOLD

1 Sammendrag 3
2 Innledning 6
3 Nøkkelinformasjon om utstyrssentralene 8
4 Kvalitet, sikkerhet og personvern 19
5 Tilgjengelighet 27
6 Metode og datakilder 46
Vedlegg: Kartlagte utstyrssentraler 52

1 SAMMENDRAG

1.1 INNLEDNING

Denne rapporten gir en oversikt over tilbudet som finnes for utlån av aktivitetsutstyr i Norge. Rapporten beskriver fordelingen av utstyrssentraler på landsbasis og beskriver trekk ved sentralene som sier noe om utstyrssentralenes kvalitet, tilgjengelighet og sikkerhet.

Rapporten er basert på en kartlegging og en breddeundersøkelse blant alle identifiserte utstyrssentraler. Undersøkelsen dekker 373 utstyrssentraler som er aktive eller i oppstartsfase og 383 av totalt 422 kommuner.

1.2 NØKKELINFORMASJON OM UTSTYRSSENTRALENE

Ifølge vår kartlegging har Nordland flest utstyrssentraler i drift, med sine 42 sentraler. Vestfold har med sine 7 sentraler færrest antall utstyrssentraler i drift. Telemark er det fylket hvor størst andel av kommunene har en utstyrssentral, mens Trøndelag er fylket hvor minst andel kommuner har utstyrssentral. Når man regner antall sentraler ut fra innbyggertall, ser vi at Nordland også har flest utstyrssentraler per 10 000 innbyggere. Troms, Nordland og Sogn og Fjordane har flest sentraler per 1000 barn i husholdninger med vedvarende lavinntekt. Vestfold har færrest utstyrssentraler per 10 000 innbyggere, og Oslo og Vestfold har færrest sentraler per 1000 barn i husholdninger med vedvarende lavinntekt.

Kartleggingen viser at det er stor variasjon mellom utstyrssentralene både i eierform, finansiering, drift og tilbud. Litt under halvparten av utstyrssentralene er tilknyttet et nettverk eller en kjede for utstyrssentraler. Det er mest vanlig at ansatte betjener utstyrssentralene, men frivillige er også en sentral ressurs. Tilskudd fra Bufdir anses som den viktigste finansieringskilden til utstyrssentraler, etterfulgt av kommunen. Tilskuddet fra Bufdir brukes i all hovedsak til å kjøpe inn utstyr, mens kommunen i hovedsak bidrar med midler til drift og lønninger.

30 prosent av utstyrssentralene har andre tilbud en kun utlån/leie av aktivitetsutstyr. Blant disse er det vanligste å arrangere egne aktiviteter. Noen gir også kurs og opplæring i bruk av utstyr, eller gir bort klær og utstyr til lavinntektsfamilier.

1.3 KVALITET, SIKKERHET OG PERSONVERN

Overordnet viser undersøkelsen at utstyrssentralene vurderer kvaliteten på utstyret som god. De aller fleste utstyrssentralene oppgir å ha gode rutiner for å undersøke utstyret ved utlån og/eller ved retur av lånt utstyr. Videre viser undersøkelsen at det vanligste er å skifte ut utstyr etter behov når utstyret er slitt. Den mest utbredte metoden for å anskaffe utstyr er å få eller kjøpe *nytt* utstyr fra sports- og friluftsbutikker.

En stor andel av utstyrssentralene som har besvart spørreundersøkelsen har rutiner for ivaretakelse av personvern. Undersøkelsen viser at det er mange sentraler som har gode rutiner rundt personvern på alle dimensjonene som er undersøkt, mens et mindretall av utstyrssentralene tilsvarende mangler rutiner for ivaretakelse av personvern langs de ulike dimensjonene.

1.4 TILGJENGELIGHET

Overordnet viser undersøkelsen at utstyrssentralene i stor grad er plassert i områder som er tilgjengelige for innbyggerne.

Undersøkelsen viser at utstyrssentralenes åpningstider ikke nødvendigvis samsvarer med fritiden til sentralenes potensielle brukergrupper; Mange utstyrssentraler er stengt i helgene og rundt halvparten av utstyrssentralene har kun åpent på dagtid i ukedagene. Det er svært vanlig å ha stengt på helligdager, men en stor andel av utstyrssentralene har ordinære åpningstider eller reduserte åpningstider i feriene. Det er også en del utstyrssentraler som har ordninger eller er fleksible og finner løsninger slik at personer kan låne utstyr ut over åpningstidene.

Overordnet viser undersøkelsen at de aller fleste utstyrssentralene tilbyr *gratis* utlån av utstyr til ulike brukergrupper. Mange av utstyrssentralene har gjort bevisste valg om hvilket utstyr som skal tilbys. Det er aller flest utstyrssentraler som låner ut utstyr til vintersport og friluftsaktiviteter. Rundt halvparten av utstyrssentralene har snakket med barn og unge om hva slags aktivitetsutstyr de etterspør.

De aller fleste utstyrssentralene markedsfører utstyrssentralen. Facebook og samarbeid med skoler er de vanligste markedsføringskanalene. Det er svært lite utbredt å markedsføre utstyrssentralen på andre språk enn norsk.

1.5 ANALYSER BASERT PÅ BAKGRUNNSVARIABLER

KOMMUNESTØRRELSE

Resultatene fra undersøkelsen antyder at utstyrssentraler i store kommuner har tilgang på utstyr fra flere ulike kilder enn utstyrssentraler i mellomstore og små kommuner. Dette kan ha sammenheng med at det er flere brukere og større slitasje på utstyret i kommuner med flere innbyggere, og dermed behov for å anskaffe utstyr fra flere ulike leverandører. Dette kan også ses i sammenheng med at utstyrssentraler i store kommuner oftere får finansiering fra både kommune og tilskuddsordninger (som beskrevet i kapittel 3.3) og dermed har bedre økonomi og større handlingsrom til å kjøpe inn nytt utstyr. Det kan også tenkes at utstyrssentraler i store kommuner har større organisasjon og dermed kapasitet til å lage avtaler om utstyr med flere ulike aktører.

Analysene av svarene viser imidlertid at utstyrssentraler i mellomstore kommuner i gjennomsnitt oftere har svart at de har utstyr innenfor flere *ulike* utstyrskategorier, enn utstyrssentraler i store og små kommuner. Dette betyr at utstyrssentralene i mellomstore kommuner har et bredere utvalg av forskjellige typer utstyr enn andre kommuner.

Vi ser vi en generell tendens til at en større andel av utstyrssentralene som ligger i store kommuner oppgir å ha rutiner for ivaretakelse av personvern enn utstyrssentraler i mellomstore og små kommuner.

Det er flere utstyrssentraler i store kommuner enn i mellomstore og små kommuner som oppgir at de samarbeider med andre kommunale tjenester og skoler for å gjøre utstyrssentralen tilgjengelig for barn og unge. Utstyrssentraler i store kommuner markedsfører også utstyrssentralene i større grad enn utstyrssentraler i små og mellomstore kommuner.

TILSKUDD FRA BUFDIR

Gjennomsnittlig oppgir utstyrssentraler som har mottatt tilskudd fra Bufdir oftere at de får eller kjøper nytt utsyr fra sports- og friluftsbutikker (95 prosent av tilskuddsmottakerne), enn sentraler som ikke mottar tilskudd (86 prosent). Dette henger sammen med funnene om at tilskuddet fra Bufdir i hovedsak brukes til å kjøpe utstyr som er beskrevet i kapittel 3.3. Den overordnede tendensen er at tilskuddsmottakere i gjennomsnitt har oppgitt flere *ulike* metoder for å anskaffe utstyr enn sentralene som ikke har mottatt tilskudd. Det kan bety at tilskuddet bidrar til å gi utstyrssentralen handlingsrom i hva slags utstyr de går til innkjøp av og hvordan de skal anskaffe utstyret. Overordnet tyder funnene på at tilskuddsmottakerne har bedre tilgang på og ressurser til anskaffe utstyr, sammenliknet med sentraler som ikke mottar tilskudd.

En noe større andel av utstyrssentralene som har oppgitt at de mottar tilskudd fra Bufdir markedsfører utstyrssentralen (91 prosent), enn utstyrssentralene som har oppgitt at de ikke mottar tilskudd (81 prosent). Dette kan bety at utstyrssentraler som mottar tilskudd også har et større økonomisk handlingsrom til å drive aktiv markedsføring av utstyrssentralen ved siden av drift og innkjøp av utstyr. Tilskuddsmottakerne markedsfører oftere utstyrssentralene på et annet språk (16 prosent), enn utstyrssentraler som ikke mottar tilskudd (7 prosent).

BARNEFATTIGDOM

En noe større andel av utstyrssentralene som oppgir at de mottar tilskudd fra Bufdir ligger i kommuner

med høy barnefattigdom.[1] Analysene viser at kommunen sjeldnere finansierer utstyrssentraler som ligger i kommuner med høy vedvarende barnefattigdom (55 prosent av sentralene). I kommuner med lav vedvarende barnefattigdom bidrar kommunen med å finansiere utstyrssentralen (63 prosent av sentralene).

Utstyrssentraler i kommuner med høy barnefattigdom svarer oftere at de har 75 prosent av utstyret utlånt, sammenliknet med kommuner som har lav andel barnefattigdom. Dette gir en indikasjon på at utstyrssentralene blir spesielt mye brukt i områder med høy andel barnefattigdom, og at sentralene således bidrar til sosial aktivitet for barn og unge i målgruppen. Det kan også bety at utstyrssentralene i disse områdene har mindre utvalg, som gjør at en utstyret lånes ut fort.

En noe høyere andel av utstyrssentralene som ligger i kommuner med høy barnefattigdom markedsfører utstyrssentralen (91 prosent) enn utstyrssentralene som ligger i kommuner med lav barnefattigdom (85 prosent). Det er imidlertid ingen sammenhenger mellom andelen barn i husstander med vedvarende lavinntekt, og hvorvidt utstyrssentralen markedsfører utstyrssentralen på flere språk eller ikke.

TILKNYTNING TIL NETTVERK/KJEDE AV UTSTYRS-SENTRALER

Vi finner ingen tydelige forskjeller mellom utstyrssentraler som er tilknyttet nettverk/kjede av utstyrssentraler og ikke på spørsmål som gjelder rutiner for utskiftning og kontroll av utstyr eller rutiner for vedlikehold av utstyr.

Analysene viser imidlertid at utstyrssentraler som er tilknyttet et nettverk eller kjede av utstyrssentraler har flere ulike metoder for å skaffe utstyr til sentralen.

En noe større andel av utstyrssentralene som er tilknyttet et nettverk eller en kjede av utstyrssentraler oppgir at de har lokaler som på ulike måter er tilrettelagt for personer med nedsatt funksjonsevne, sammenliknet med utstyrssentralene som ikke er tilknyttet et nettverk eller en kjede av utstyrssentraler.

Undersøkelsen viser at en større andel av utstyrssentralene som er tilknyttet et nettverk eller kjede av utstyrssentraler oppgir å ha rutiner for ivaretakelse av personvern enn utstyrssentraler som ikke er tilknyttet et nettverk eller kjede.

1 Høy og lav andel barnefattigdom er definert ut ifra om kommunen ligger over eller under landsgjennomsnittet for barnefattigdom.

2 INNLEDNING

Rambøll Management Consulting (Rambøll) har gjennomført en kartlegging av utstyrssentraler i Norge på oppdrag for Barne-, ungdoms- og familiedirektoratet (Bufdir). Formålet med kartleggingen har vært å fremskaffe kunnskap om omfanget av dagens tilbud for lån/leie av fritidsutstyr i Norge og geografisk spredning på tilbudet. Videre har vi kartlagt utstyrssentralenes tilgjengelighet for ulike brukergrupper og trekk ved utstyrssentralene knyttet til kvalitet, sikkerhet og personvern.

I det følgende gis en beskrivelse av bakgrunnen for oppdraget og en kort redegjørelse for metode.

2.1 HVA ER EN UTSTYRSSENTRAL

Utstyrssentraler er universelle tilbud til barn og unge som trenger utstyr til å drive med sosiale aktiviteter. Både enkeltpersoner, skoler, barnehager og frivillige organisasjoner kan låne gratis utstyr for å drive med sosiale aktiviteter.

I denne kartleggingen inngår ikke aktører som kun låner eller leier ut utstyr til avgrensede grupper, eksempelvis skoler som låner ut aktivitetsutstyr til elevene på skolen til bruk i aktiviteter i skolens regi, eller idrettslag som låner ut trenings- eller konkurranseutstyr til medlemmer av idrettslaget. Ut over dette har vi inkludert utstyrssentraler med store variasjoner i både eierform, finansiering, drift og tilbud.

Utstyrssentraler har ulike formål, hvor de viktigste er å legge til rette for aktivitet blant barn og unge og å inkludere barn og unge fra lavinntektsfamilier i aktivitet ved å fjerne den økonomiske barrieren for deltakelse som er knyttet til utstyr. Videre er utstyrssentraler gode tilbud for å fremme gjenbruk og er dermed også et tiltak med miljømessige fordeler.

Muligheten for å låne aktivitetsutstyr gjør at flere barn og unge kan prøve ut ulike aktiviteter som krever ulikt utstyr. Utstyrssentraler kan dermed bidra til at flere barn og unge finner en aktivitet de trives med og fortsetter med. Utstyrssentraler bidrar slik til å fremme mangfoldet av idretts- og friluftsaktiviteter i lokalmiljøet.

Fritidsaktiviteter er viktig både for den enkeltes fysiske og psykiske helse, og det er også en viktig arena for sosial inkludering. Det er store helseforskjeller mellom ulike sosiale grupper.[1] Ved å bidra til å tilgjengeliggjøre utstyr til sosiale aktiviteter for alle, kan både helseforskjeller utjevnes og sosial kapital skapes gjennom møteplassene for disse aktivitetene.

2.2 BEHOV FOR MER KUNNSKAP OM UTSTYRSSENTRALENE

Formålet med oppdraget har både vært å fremskaffe en deskriptiv oversikt over tilbudet som finnes for utlån av aktivitetsutstyr fordelt på ulike kommuner og fylker, samt fremskaffe informasjon langs variabler som sier noe om utstyrssentralenes kvalitet, tilgjengelighet og sikkerhet. Denne rapporten presenterer kjennetegn ved sentralene knyttet til disse parameterne og bidrar til å beskrive variasjonen i tilbudene om lån eller leie av aktivitetsutstyr som eksisterer i dag.

Oppdraget må ses i sammenheng med Bufdirs samfunnsoppdrag, som blant annet innebærer å øke deltakelsen i sosiale aktiviteter blant barn som vokser opp i familier med lav inntekt og å

1 Helsedirektoratet. (2018). Anbefalte tiltak mot sosial ulikhet i helse. Lastet ned fra: https://www.helsedirektoratet.no/rapporter/anbefalte-tiltak-mot-sosial-ulikhet-i-helse/Anbefalte%20tiltak%20mot%20sosial%20ulikhet%20i%20helse.pdf/_/attachment/inline/61dc43e0-cdc6-43a7-97aa-033087123180:16c32d7c42b3ed5a8fbfafc35742e986133a0749/Anbefalte%20tiltak%20mot%20sosial%20ulikhet%20i%20helse.pdf

fremme tilgjengelighet for personer med nedsatt funksjonsevne.[2] Rapporten viser derfor også resultater knyttet til disse variablene.

2.3 KORT OM METODE

Kartleggingen er basert på innhenting av informasjon om aktive utstyrssentraler direkte fra kommuner/bydeler og fra ulike registre over utstyrssentraler.[3]

Alle identifiserte utstyrssentraler inngikk breddeundersøkelsen. Breddeundersøkelsen ble gjennomført som en elektronisk spørreundersøkelse. Totalt 386 respondenter mottok undersøkelsen, basert på universlisten som ble utarbeidet i første steg. Undersøkelsen ble sendt til driftsansvarlig aktør for utstyrssentralene som ble identifisert i første del av kartleggingen.

Breddeundersøkelsen har en svarprosent på 73 prosent, når vi har filtrert bort sentraler som er inaktive og sentraler i oppstartsfase. Det er ingen tydelige skjevheter i utvalget, som betyr at utstyrssentralene som ikke har besvart spørreundersøkelsen ikke skiller seg systematisk fra utstyrssentralene som har besvart undersøkelsen. Vi har derfor ikke sett behov for å vekte resultatene. Høy svarprosent uten systematiske skjevheter gjør det mulig å generalisere funnene fra spørreundersøkelsen.

Vi har analysert svarene på spørreundersøkelsen langs bakgrunnsvariablene kommunestørrelse, andel barn som bor i husholdninger med vedvarende lavinntekt i kommunen, hvorvidt utstyrssentralene har mottatt tilskudd fra Bufdir eller ikke og hvorvidt utstyrssentralene er tilknyttet et nettverk eller kjede av utstyrssentraler eller ikke. Se kapittel 6.4 for informasjon om hvordan disse variablene er definert.

2 Tildelingsbrev til Barne-, ungdoms- og familiedirektoratet 2019. <https://www.regjeringen.no/contentassets/e3c03f39789d433a9ade-95467740b6ab/bufdir---tildelingsbrev-2019---endelig-versjon-19.12.2018.pdf>

3 Registre over søkere om tilskudd til utstyrssentral fra Bufdir, oversikt over BUA-sentraler og registre over søkere om tilskudd til utstyrs-sentral fra Sparebankstiftelsen og Gjensidigestiftelsen

3 NØKKELINFORMASJON OM UTSTYRSSENTRALENE

I dette kapittelet presenteres analyser av nøkkelinformasjonen som viser hvordan tilbudet om utlån av aktivitetsutstyr fordeler seg på landets fylker, hvordan utstyrssentralene er organisert, hvordan de finansieres og hvilke andre tilbud som eventuelt finnes ved utstyrssentralene.

Nøkkelinformasjon om utstyrssentralene innebærer følgende variabler, som finnes i en separat oversikt:

- Navn på sentral
- Kommunetilhørighet
- Driftsansvarlig aktør

Boks 3-1 Oppsummering av nøkkelinformasjon om utstyrssentralene

Ifølge vår kartlegging har Nordland flest utstyrssentraler i drift, med sine 42 sentraler. Vestfold har med sine 7 sentraler færrest antall utstyrssentraler i drift. Telemark er det fylket hvor størst andel av kommunene har en utstyrssentral, mens Trøndelag er fylket med minst andel kommuner som har utstyrssentral. Når man regner antall sentraler ut fra innbyggertall, ser vi at Nordland også har flest utstyrssentraler per 10 000 innbyggere. Troms, Nordland og Sogn og Fjordane har flest sentraler per 1000 barn i husholdninger med vedvarende lavinntekt. Vestfold har færrest utstyrssentraler per 10 000 innbyggere, og Oslo og Vestfold har færrest sentraler per 1000 barn i husholdninger med vedvarende lavinntekt.

Kartleggingen viser at det er stor variasjon mellom utstyrssentralene både i eierform, finansiering, drift og tilbud. Litt under halvparten av utstyrssentralene er tilknyttet et nettverk eller en kjede for utstyrssentraler. Det er mest vanlig at ansatte betjener utstyrssentralene, men frivillige er også en sentral ressurs. Tilskudd fra Bufdir anses som den viktigste finansieringskilden til utstyrssentraler, etterfulgt av kommunen. Tilskuddet fra Bufdir brukes i all hovedsak til å kjøpe inn utstyr, mens kommunen i hovedsak bidrar med midler til drift og lønninger.

30 prosent av utstyrssentralene har andre tilbud en kun utlån/leie av aktivitetsutstyr. Blant disse er det vanligste å arrangere egne aktiviteter. Noen gir også kurs og opplæring i bruk av utstyr, eller gir bort klær og utstyr til lavinntektsfamilier.

3.1 GEOGRAFISK SPREDNING I TILBUDET OM LÅN AV AKTIVITETSUTSTYR

På bakgrunn av informasjon om utstyrssentralenes kommunetilhørighet, har vi foretatt analyser som viser hvordan tilbudet om utlån av aktivitetsutstyr fordeler seg på landets kommuner og fylker.

Demografi, geografi og bosettingsmønstre kan ha betydning for antall utstyrssentraler. I tettbebygde fylker kan det være større behov for få, men relativt store utstyrssentraler i sentrumsnære områder, mens det i fylker med spredt bebyggelse og mange bygdesentra kan være hensiktsmessig med flere, mindre utstyrssentraler spredt på ulike steder i kommunen. Fordelingen av utstyrssentraler på fylker som presenteres her sier ikke noe om størrelsen på utstyrssentralen eller hvor mye utstyr hver utstyrssentral har til utlån. Oversikten over dekningsgrad kan derfor ikke si noe spesifikt over hvor godt og tilgjengelig hver innbygger opplever tilbudet om lån av aktivitetsutstyr i hvert fylke.

Figur 3-1 under viser fylkenes dekningsgrad av utstyrssentraler. Figuren indikerer hvor mange utstyrssentraler som finnes i hvert fylke per 10 000 innbyggere.[4] Funnene beskrives også i Tabell 3-1 under.

Resultatene fra undersøkelsen viser at det er flest utstyrssentraler per 10 000 innbyggere i Finnmark og Nordland, etterfulgt av Troms og Sogn og Fjordane. Det er færrest utstyrssentraler per 10 000 innbyggere i Vestfold, etterfulgt av Oslo og Hordaland. Analyser av antall utstyrssentraler og kommunestørrelse viser at små kommuner i snitt har større dekningsgrad per 10 000 innbyggere enn andre kommuner, og store kommuner (inkludert bydeler i Oslo) har desidert minst dekningsgrad per 10 000 innbyggere. Disse analysene sier imidlertid ikke noe om utstyrssentralenes størrelse, og det er naturlig at kommuner med mer spredt bebyggelse har flere utstyrssentraler enn tettbebygde strøk som kan ha færre, men større utstyrssentraler.

Telemark er det fylket hvor den største andelen av kommunene har utstyrssentral, etterfulgt av Troms og Oslo. Trøndelag er det fylket hvor den minste andelen av kommunene har utstyrssentral, etterfulgt av Hordaland og Rogaland.

Figur 3-1 Dekningsgrad 1 – antall utstyrs-sentraler per 10 000 innbyggere

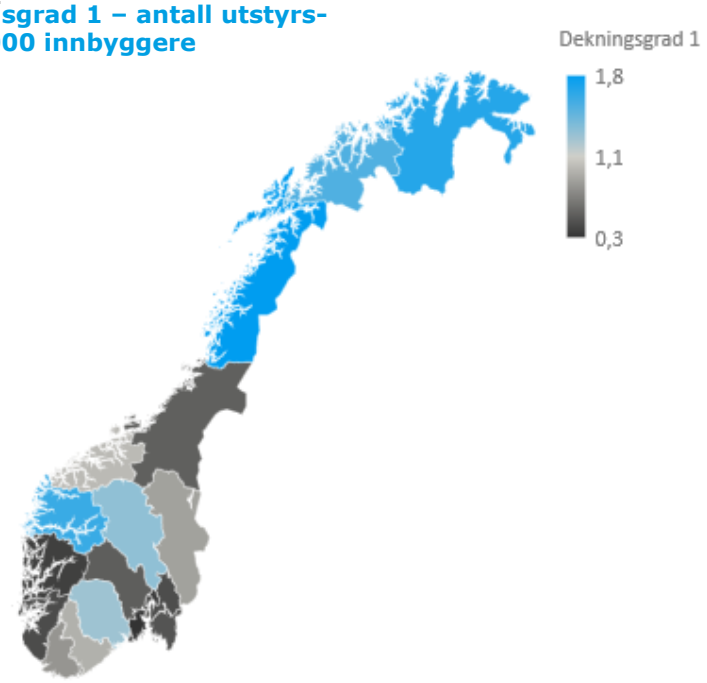

Kilde: Bufdir/SSB og resultater fra kartleggingen

4 En fullstendig oversikt over utstyrssentralene ligger i vedlegg

Figur 3-2 viser fylkenes dekningsgrad av utstyrssentraler per 1000 barn i husholdninger med vedvarende lavinntekt.[5] Resultatene kan også leses i påfølgende Tabell 3-1.

Analysene viser at Troms er det fylket med flest utstyrssentraler per 1000 barn i husholdninger med vedvarende lavinntekt, etterfulgt av Nordland og Sogn og Fjordane. Oslo, etterfulgt av Vestfold og Østfold, er de fylkene med færrest utstyrssentraler per 1000 barn i husholdninger med vedvarende lavinntekt. Analysene viser at dekningsgraden av utstyrssentraler per 1000 barn i husholdninger med vedvarende lavinntekt er desidert størst i små kommuner og desidert minst i store kommuner (inkludert bydeler i Oslo).

Figur 3-2 Dekningsgrad 2 – antall utstyrs-sentraler per 1000 barn i husholdninger med vedvarende lavinntekt

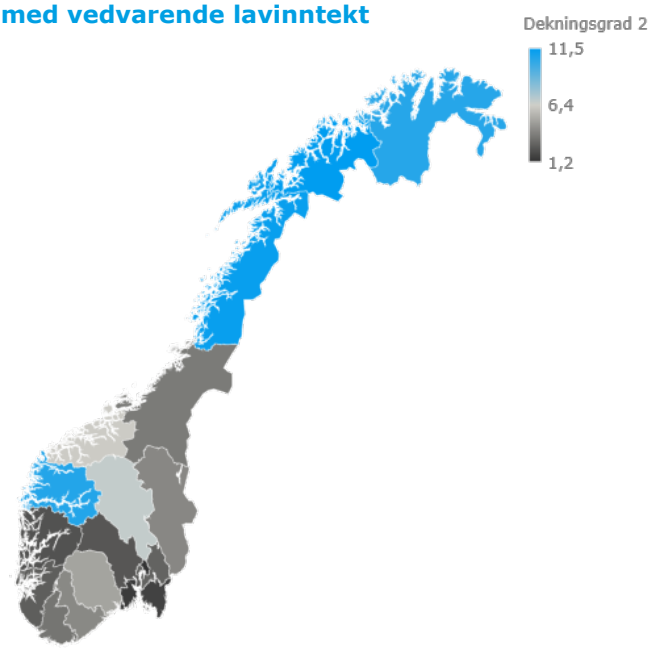

Kilde: Bufdir/SSB og resultater fra kartleggingen

Tabell 3-1 under gir en oversikt over identifiserte utstyrssentraler fordelt på fylker og kommunestørrelse. Sentraler i oppstartsfasen er også inkludert i denne oversikten, men inngår ikke i videre analyser ettersom de ikke har hatt grunnlag til å besvare spørreundersøkelsen.

Tabell 3-1 Utstyrssentraler fordelt på fylker

	Antall kommuner/ bydeler i fylkene	Antall sentraler i drift	Antall sentraler i oppstart	Antall kommuner/ bydeler med sentral*	Andel kommuner / bydeler med sentral*	Deknings-grad 1*	Deknings-grad 2*
Akershus	23	26	2	18	78 %	0,44	2,82
Aust-Agder	15	11	0	10	67 %	0,93	4,06
Buskerud	21	13	2	14	67 %	0,53	2,40
Finnmark	19	13	0	11	58 %	1,71	10,58
Hedmark	22	13	4	15	68 %	0,86	4,01
Hordaland	33	18	2	15	45 %	0,38	2,25
Møre og Romsdal	35	23	3	20	57 %	0,98	6,25
Nordland	44	40	5	35	80 %	1,85	11,32
Oppland	26	22	3	21	81 %	1,32	6,71
Oslo	15	21	3	14	93 %	0,35	1,24
Rogaland	26	21	0	14	54 %	0,44	2,64
Sogn og Fjordane	26	16	2	14	54 %	1,64	10,66
Telemark	18	22	0	16	89 %	1,27	4,95
Troms	24	26	0	20	83 %	1,56	11,52
Trøndelag	48	25	0	21	44 %	0,54	3,61
Vest-Agder	15	11	4	10	67 %	0,80	3,40
Vestfold	9	7	1	5	56 %	0,32	1,51
Østfold	17	12	2	13	76 %	0,48	1,74
Totalt	**436**	**340**	**33**	**286**	**65 %**	0,70	3,27
Små kommuner	212	120	13	109	51 %	2,66	13,85
Mellomstore kommuner	136	110	10	99	73 %	0,90	4,66
Store kommuner (inkl. bydeler i Oslo)	90	110	10	78	87 %	0,34	1,44

* inkludert sentraler i oppstartsfase

Note: For Oslo medregnes bydelene istedenfor kommunene som helhet. Derfor summeres antall kommuner/bydeler til 436 (421 kommuner + 15 bydeler i Oslo).

5 Barn 0-17 år i husholdninger med vedvarende lavinntekt (treårsperiode, EU60). Tilgjengelig på Bufdirs hjemmesider: <https://www.bufdir.no/Statistikk_og_analyse/Barnefattigdom/#/>

3.2 ORGANISERING

Vi finner til dels store forskjeller mellom hvordan utstyrssentralene er organisert. Utstyrssentralene eies og drives av ulike aktører, som kommunen, idrettslag, frivillige og humanitære organisasjoner, bedrifter, friluftsråd, mfl. De kartlagte utstyrssentralene er i varierende grad tilknyttet et nettverk eller en kjede som BUA eller Skattekammeret. Videre er det relativt ulik praksis blant utstyrssentralene i hvem som betjener utstyrssentralene.

Figuren under viser at utstyrssentralene eies og drives av en rekke ulike aktører. For over halvparten av utstyrssentralene er kommunen driftsansvarlig aktør. Kommunale aktører som Frisklivsentral, skole og bibliotek er også oppført som driftsansvarlig aktør i noen tilfeller. Videre er det nokså utbredt at enten kommunal eller ikke-kommunal Frivilligsentral er driftsansvarlig aktør. Frivillige organisasjoner er ansvarlig for drift i 10 prosent av utstyrssentralene som har besvart undersøkelsen og er med det den tredje vanligste formen for drift.

I kategorien «annet» inngår diverse driftsansvarlige aktører som vandrerhjem, ressurssenter, religiøse samfunn, mm.

Figur 3-3 Driftsansvarlig aktør

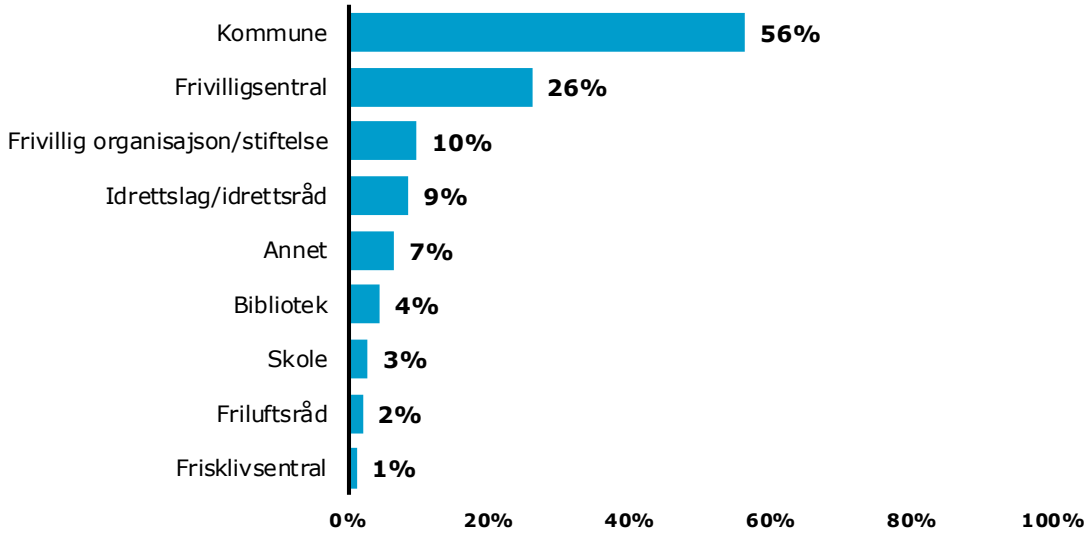

n=254

Figur 3-4 viser at nær halvparten av respondenter er selvstendige utstyrssentraler som ikke er tilknyttet noen form for nettverk eller kjede av utstyrssentraler (48 prosent).[6] 35 prosent av respondentene er tilknyttet BUA.

I underkant av halvparten av utstyrssentralene tilknyttet BUA mottar tilskudd fra Bufdir (45 prosent). Til sammenlikning er det 38 prosent av utstyrssentralene som ikke er tilknyttet nettverk eller kjede med flere utstyrssentraler som mottar støtte fra Bufdir. Det er dermed en større andel av utstyrssentralene som er tilknyttet nettverk eller kjede som får tilskudd enn de som ikke er tilknyttet et nettverk. Dette kan både handle om de ansatte på utstyrssentralene sin kapasitet og kompetanse til å søke tilskudd, som antas å være sterkere i større organisasjoner.

16 prosent av respondentene oppga svaralternativet «annet» på spørsmålet om tilknytning. Utstyrssentraler som valgte dette svaralternativet ble bedt om å oppgi hvilket nettverk de er tilknyttet i et åpent svarfelt. Analyser av de åpne svarfeltene viser at det ikke er oppgitt andre nettverk eller kjeder for utstyrssentralene. Svarene indikerer imidlertid at flere av utstyrssentralene samarbeider med aktører utenfor utstyrssentralen, deriblant frivillighetssentraler, kommunen, idrettslag, biblioteker, idrettslag og skoler.

Figur 3-4 Er din utstyrssentral knyttet til noen av følgende? (flere kryss mulig)

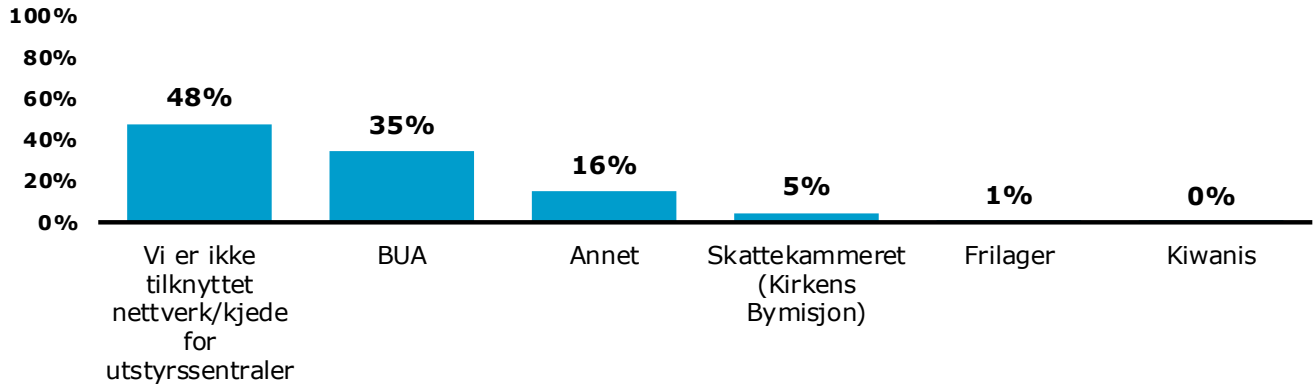

n=245

6 Respondentenes svar på dette spørsmålet er utgangspunkt for kategoriseringen av sentraler som er knyttet til nettverk/kjede av utstyrssentraler (BUA, Skattekammeret, Frilager, Kiwanis og andre) eller ikke.

Det vanligste er at ansatte og frivillige betjener utstyrssentralene. Som vist i Figur 3-5 oppgir 72 prosent av respondentene at ansatte betjener utstyrssentralene. Det er også nokså utbredt å bruke frivillige ressurser til å betjene utstyrssentralene (39 prosent). Det vanligste er at utstyrssentralen kun betjenes av én av kategoriene i figuren under. 77 prosent av de som mottar tilskudd fra Bufdir oppgir å ha ansatte som jobber i sentralen, 63 prosent av de som ikke mottar tilskudd oppgir det samme.

Respondentene som oppga at det er «andre» som betjener utstyrssentralen ble bedt om å beskrive dette nærmere i åpent svarfelt. Analysene av de åpne svarfeltene viser at mange oppgir at det er kommunale tjenester som betjener utstyrssentralen, som frivilligsentralen, bibliotekarer på biblioteket eller ansatte på skolen. Noen få respondenter oppgir også at det er daglig leder som betjener utstyrssentralen, eller ansatte i en prosjektstilling. Videre er det noen få som oppgir at de har ungdommer med eller uten sosialhjelp/tiltak, og pensjonister som enten får pensjonistlønn eller jobber frivillig som betjener utstyrssentralen.

Gjennomsnittlig betjenes utstyrssentraler i de store kommunene oftere av ansatte og frivillige enn utstyrssentraler i de mellomstore og små kommunene. I store kommuner betjenes 51 prosent av de kartlagte sentralene av ansatte, mens 27 prosent av de kartlagte utstyrssentralene i små kommuner betjenes av ansatte.

Av de kartlagte utstyrssentralene, oppgir utstyrssentraler som ligger i kommuner med høy andel husholdninger i vedvarende lavinntekt oftere at ansatte og frivillige betjener utstyrssentralen, enn utstyrssentraler som ligger i kommuner som har en lav andel husholdninger i vedvarende lavinntekt.

Figur 3-5: Hvem betjener utstyrssentralen? (flere kryss mulig)

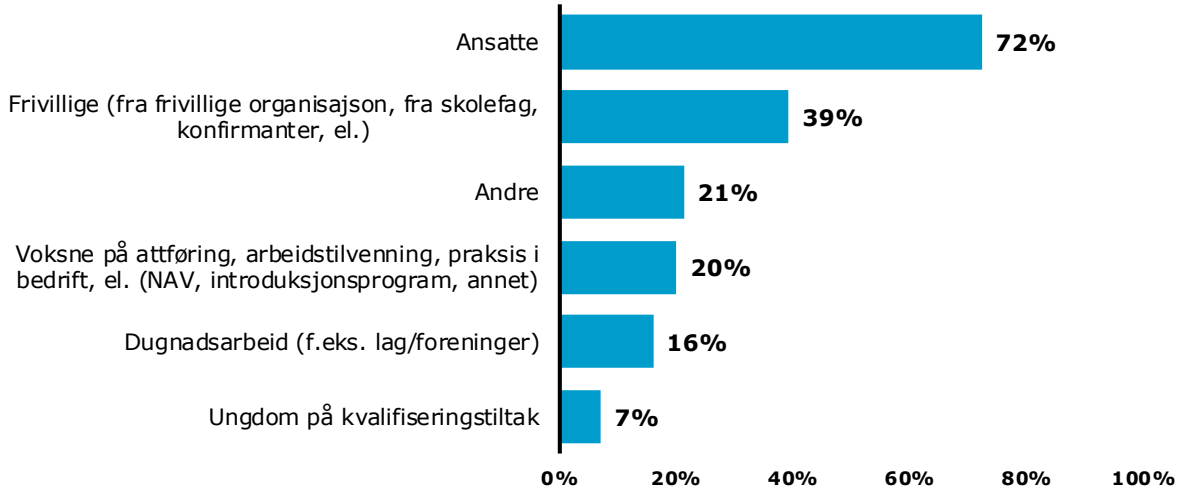

n=245

3.3 FINANSIERING

Undersøkelsen viser at en betydelig andel av utstyrssentralene finansieres gjennom tilskudd fra Barne-, ungdoms- og familiedirektoratet (Bufdir) (65 prosent) og av kommunale midler (61 prosent), jf. Figur 3-6. Det er også en del respondenter som oppgir at de får støtte fra stiftelser til å finansiere utstyrssentralene (41 prosent).

20 prosent av respondentene har oppgitt andre finansieringskilder enn de øvrige svaralternativene. Analysene av de åpne svarfeltene hvor de andre finansieringskildene er nærmere beskrevet viser at mange har svart at frivilligsentralen eller friluftsrådet finansierer utstyrssentralen. Det er også flere som oppgir at lokalt næringsliv finansierer utstyrssentralen. Ellers er det flere utstyrssentraler som har fått midler fra Fylkeskommunen, Fylkesmannen eller NAV, eller finansieres med prosjektmidler. Noen sentraler har også fått finansiering gjennom TV-aksjonen i 2018 og én sentral finansieres blant annet av spillemidler. Noen sentraler finansieres også gjennom å ta litt betalt for utleie av utstyr.

Utstyrssentraler i store kommuner oppgir i større grad at utstyrssentralene finansieres med midler fra Bufdir, sammenliknet med sentraler i mellomstore og små kommuner. Det ser også ut til at utstyrssentraler i store kommuner oftere får økonomisk støtte fra kommunen enn utstyrssentraler i mellomstore og små kommuner.

En noe større andel av utstyrssentralene som oppgir at de mottar tilskudd fra Bufdir ligger i kommuner med høy barnefattigdom.[7]

Videre viser analysene at kommunen sjeldnere finansierer utstyrssentraler som ligger i kommuner med høy vedvarende barnefattigdom (55 prosent av sentralene). I kommuner med lav vedvarende barnefattigdom bidrar kommunen med å finansiere utstyrssentralen (63 prosent av sentralene).

Figur 3-6: Hvem finansierer utstyrssentralen? (flere kryss mulig)

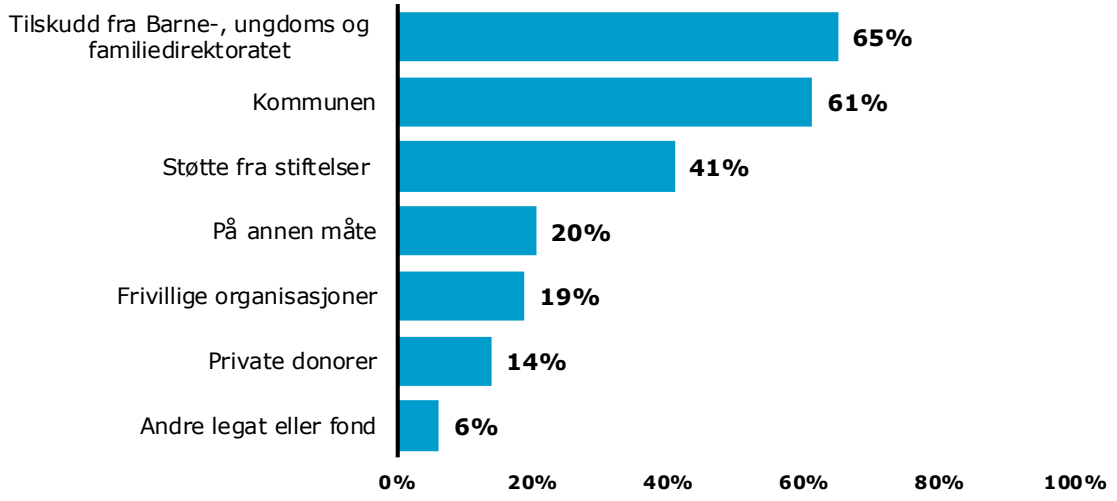

n=245

7 Høy og lav andel barnefattigdom er definert ut ifra om kommunen ligger over eller under landsgjennomsnittet for barnefattigdom.

Figuren under viser en sammenlikning av finansieringskildene til utstyrssentraler som mottar tilskudd fra Bufdir og utstyrssentraler som ikke mottar tilskudd fra Bufdir. Analysene viser at utstyrssentralene som mottar tilskudd fra Bufdir i større grad finansieres av kommunen, frivillige organisasjoner og private donorer enn andre utstyrssentraler. Utstyrssentraler som ikke mottar tilskudd fra Bufdir finansieres i større grad på andre måter enn svaralternativene som er oppført. Figuren viser at utstyrssentraler med og uten tilskudd fra Bufdir i like stor grad mottar støtte av stiftelser, legat og fond.

Figur 3-7 Fordeling av finansiering mellom de som mottar tilskudd fra Bufdir og de som ikke gjør det

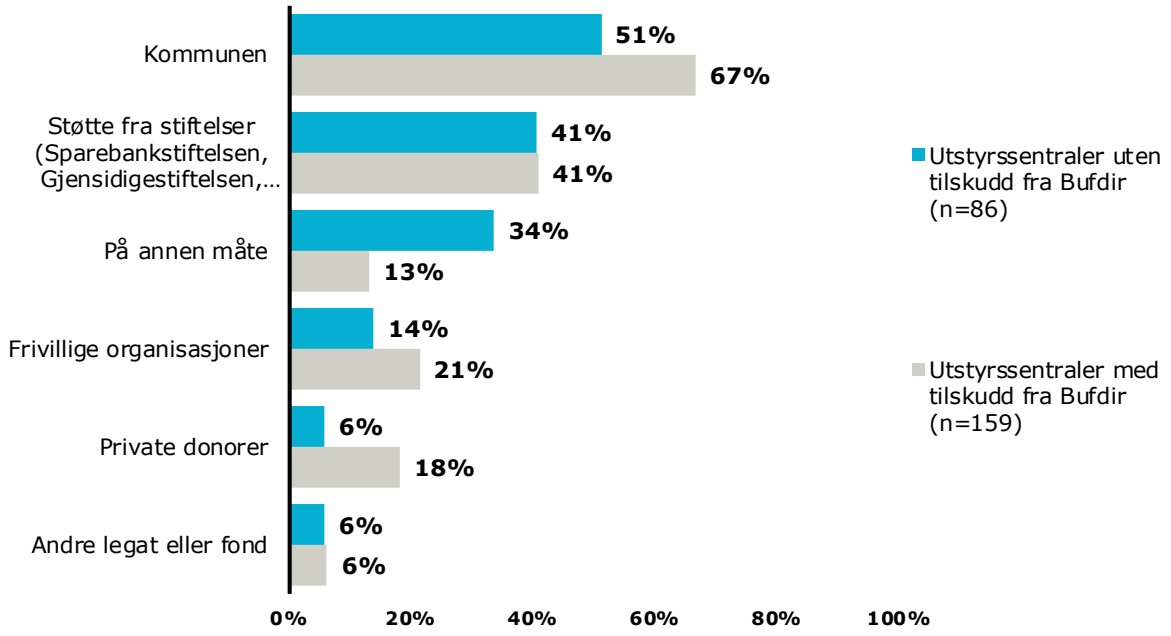

n=245

Vi undersøkte videre *hva* de ulike finansieringskildene bidrar til å finansiere ved utstyrssentralene. Figur 3-8 viser at de ulike aktørene brukes til å finansiere innkjøp av utstyr og drift/lønninger i noe ulik grad. Figuren viser at tilskuddet fra Barne-, ungdoms- og familiedirektoratet i 60 prosent av tilfellene bidrar til å finansiere innkjøp av utstyr, mens det i 24 prosent av tilfellene bidrar til å finansiere drift/lønninger. Støtten fra stiftelser bidrar også i det vesentligste til å finansiere innkjøp at utstyr. Resultatene viser at kommunen er den aktøren som i størst grad bidrar til å finansiere drift/lønninger ved utstyrssentralene, etterfulgt av tilskudd fra Bufdir. Kommunene brukes i noe mindre grad til å finansiere innkjøp av utstyr. Kommunen er likevel den tredje største kilden til finansiering av innkjøp av utstyr, etter tilskudd fra Bufdir og stiftelser.

Det er en forholdvis lik fordeling mellom små, mellomstore og store kommuner i hvilke finansieringskilder som benyttes til innkjøp og hvilke finansieringskilder som dekker drift- og lønnskostnader. Utstyrssentraler i store kommuner svarer i gjennomsnitt oftere at de bruker midlene fra Bufdir til å dekke drift og lønninger, sammenliknet med utstyrssentraler i mellomstore og små kommuner. Samtidig oppgir utstyrssentraler i de store kommunene oftere at kommunen finansierer drift og lønninger sammenliknet med utstyrssentraler i små og mellomstore kommuner.

Figur 3-8 Hvordan finansieres utstyrssentralen og hva finansieres

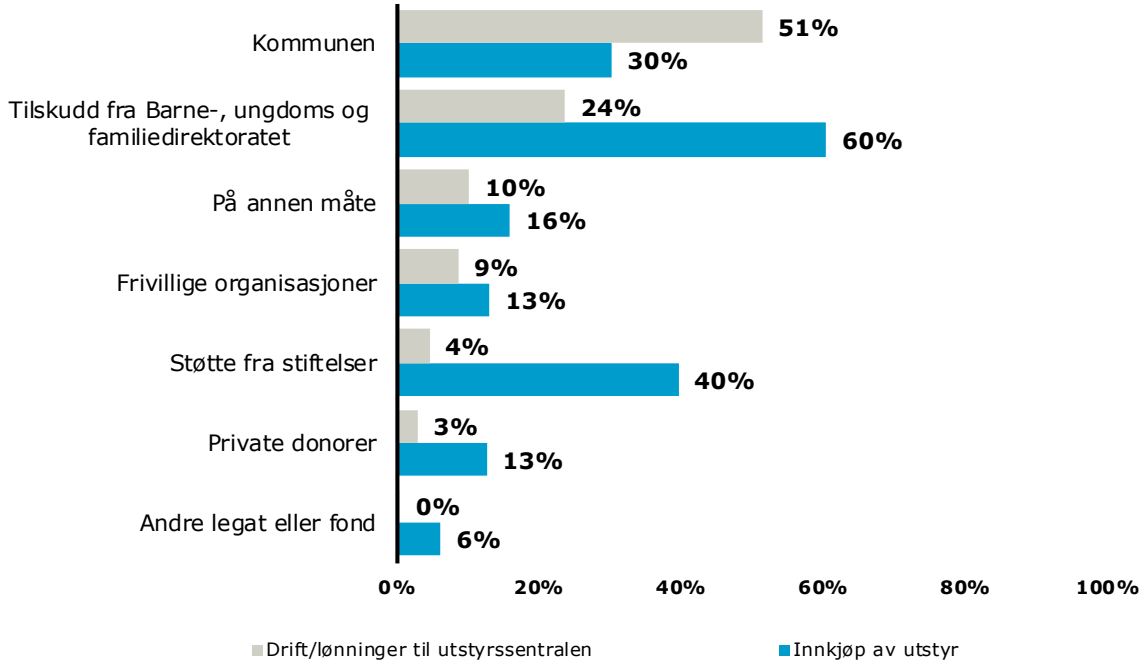

n=245

3.4 ANDRE TILBUD VED UTSTYRSSENTRALENE

Figur 3-9 under viser at det vanligste er å ikke ha andre tilbud ved utstyrssentralen. Litt under en tredjedel av utstyrssentralene som har besvart spørreundersøkelsen, tilsvarende 74 respondenter, oppgir imidlertid at de har andre tilbud ved siden av utlån/billig utleie av aktivitetsutstyr.

Figur 3-9 Er det andre tibud enn utlån/utleie av aktivitetsutstyr ved utstyrssentralen?

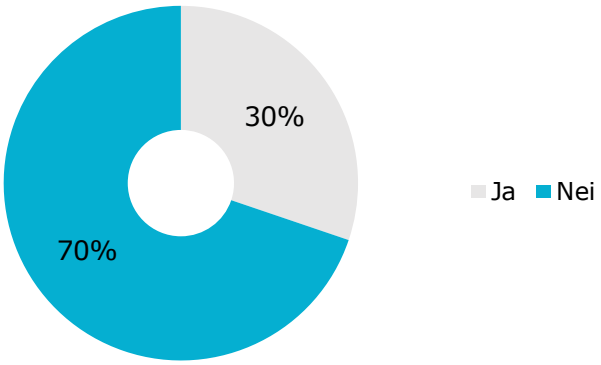

n=245

De 74 respondentene som oppga at det finnes andre tilbud ved utstyrssentralen enn utlån eller billig utleie av aktivitetsutstyr, ble bedt om å oppgi hva slags tilbud de har. Av disse oppga 45 utstyrssentraler at de driver egne aktiviteter. Det er også relativt mange som oppgir at de har diverse kurs (25 utstyrssentraler) og opplæring i bruk av utstyr (25 utstyrssentraler).

I underkant av halvparten av respondentene som mottok dette spørsmålet, har valgt svaralternativet «annet» og beskrev nærmere hva slags tilbud de har i åpent svarfelt. Analysene av de åpne svarfeltene viser at de fleste av disse svarene er nærmere beskrivelser av kurs eller egne aktiviteter som tilbys ved utstyrssentralen. Ut over det er det flere respondenter som oppgir at utstyrssentralen er en sosial møteplass hvor barn, unge og voksne kan være og flere oppgir at de har kombinert bibliotek og utlån av aktivitetsutstyr. Noen få respondenter oppgir at de har utendørs eller innendørs aktivitetslokaler til utlån. Det er også en utstyrssentral som har bruktbutikk kombinert med utlånssentralen.

Figur 3-10: Du svarte at det finnes andre tilbud ved utstyrssentralen enn utlån/utleie av aktivitetsutstyr. Hva slags tilbud er dette? (flere kryss mulig)

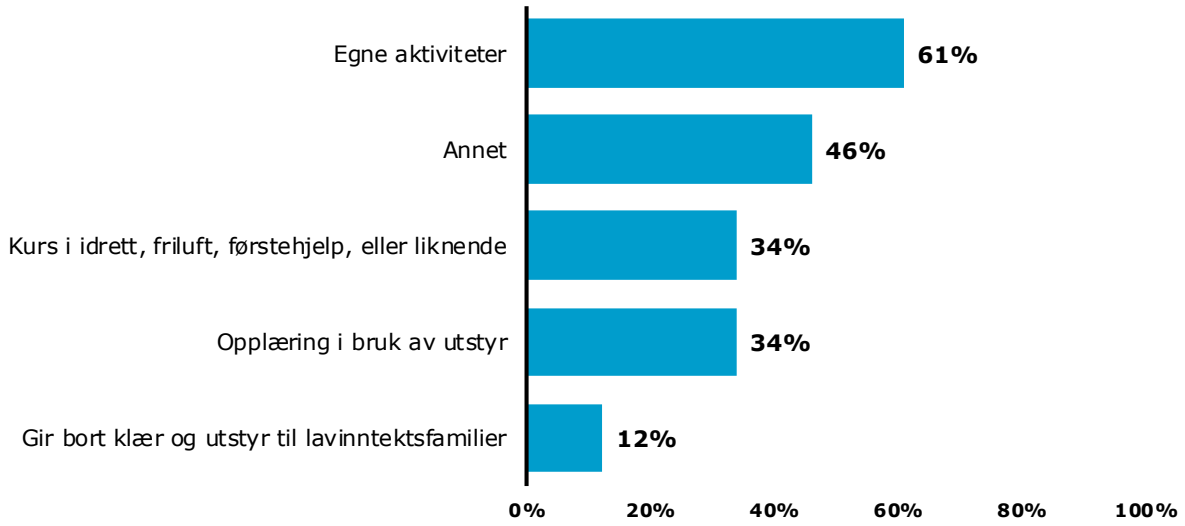

n=74

4 KVALITET, SIKKERHET OG PERSONVERN

I dette kapittelet presenteres trekk ved utstyrssentralene knyttet til kvalitet, sikkerhet og ivaretakelse av personvern ved de kartlagte utstyrssentralene.

Kvalitet handler blant annet om aktivitetsutstyrets tilstand. Hvor man får utstyret som lånes ut fra vil også kunne si noe av kvaliteten på og sikkerheten av utstyret og inngår derfor som en del av kartleggingen.

Videre er ansvar og sikkerhet rundt utlån av utstyr et kvalitetstrekk. Sikkerhet omfatter blant annet rutiner for hvem som skal stå ansvarlig dersom utstyret er i en tilstand som medfører skade på barnet eller ungdommen som bruker utstyret, for eksempel dersom bremser på en lånt sykkel ikke fungerer. Sikkerhetsdimensjonen omfatter også rutiner og retningslinjer for vedlikehold av utstyr for å ivareta sikkerheten.

En tredje kvalitetsdimensjon er utstyrssentralenes etterlevelse av reglement for personvern. Med ivaretakelse av personvern menes sentralenes bruk av taushetserklæringer, databehandleravtale i henhold til GDPR og samtykkeskjema for oppbevaring av personopplysninger.

Boks 4-1 Oppsummering av funn knyttet til kvalitet, sikkerhet og personvern

Overordnet viser undersøkelsen at utstyrssentralene vurderer kvaliteten på utstyret som god. De aller fleste utstyrssentralene oppgir å ha gode rutiner for å undersøke utstyret ved utlån og/eller ved retur av lånt utstyr. Videre viser undersøkelsen at det vanligste er å skifte ut utstyr etter behov når utstyret er slitt. Den mest utbredte metoden for å anskaffe utstyr er å få eller kjøpe *nytt* utstyr fra sports- og friluftsbutikker.

En stor andel av utstyrssentralene som har besvart spørreundersøkelsen har rutiner for ivaretakelse av personvern. Undersøkelsen viser at det er mange sentraler som har gode rutiner rundt personvern på alle dimensjonene som er undersøkt, mens et mindretall av utstyrssentralene tilsvarende mangler rutiner for ivaretakelse av personvern langs de ulike dimensjonene.

4.1 KVALITET PÅ UTSTYR SOM LÅNES UT

Vi ba respondentene ta stilling til en rekke påstander knyttet til kvaliteten på utstyret som lånes ut ved utstyrssentralene. Overordnet viser resultatene at utstyret som er tilgjengelig for utlån på utstyrssentralene er av god kvalitet. Hele 90 prosent av respondentene oppgir at de er helt eller delvis enig i at utstyret de låner ut har god standard, jf. Figur 4-1. Samtidig oppgir et flertall av utstyrssentralene at de er helt enige (37 prosent) eller delvis enige (26 prosent) i at de stadig skifter ut utstyr av dårlig kvalitet.

Resultatene viser videre at flertallet av utstyrssentralene opplever at utstyret de tilbyr dekker etterspørselen og behovet for utlån. I overkant av 70 prosent av respondentene er helt eller delvis enig i at de skaffer nytt utstyr det er (stor) etterspørsel etter. Et flertall av respondentene er delvis enig i at de har tilstrekkelig med utstyr både når det gjelder antall og størrelse på utstyr som etterspørres, men her er det også en del som er helt eller delvis uenig (27 prosent).

En liten andel av utstyrssentralene oppgir at de ikke bytter ut utstyr av dårlig kvalitet. Grunnen til at man ikke skifter ut utstyr er ukjent, men kan knyttes til manglende rutiner eller at det ikke er økonomi til å kjøpe inn nytt utstyr.

Figur 4-1: I hvilken grad er du enig i følgende påstander?

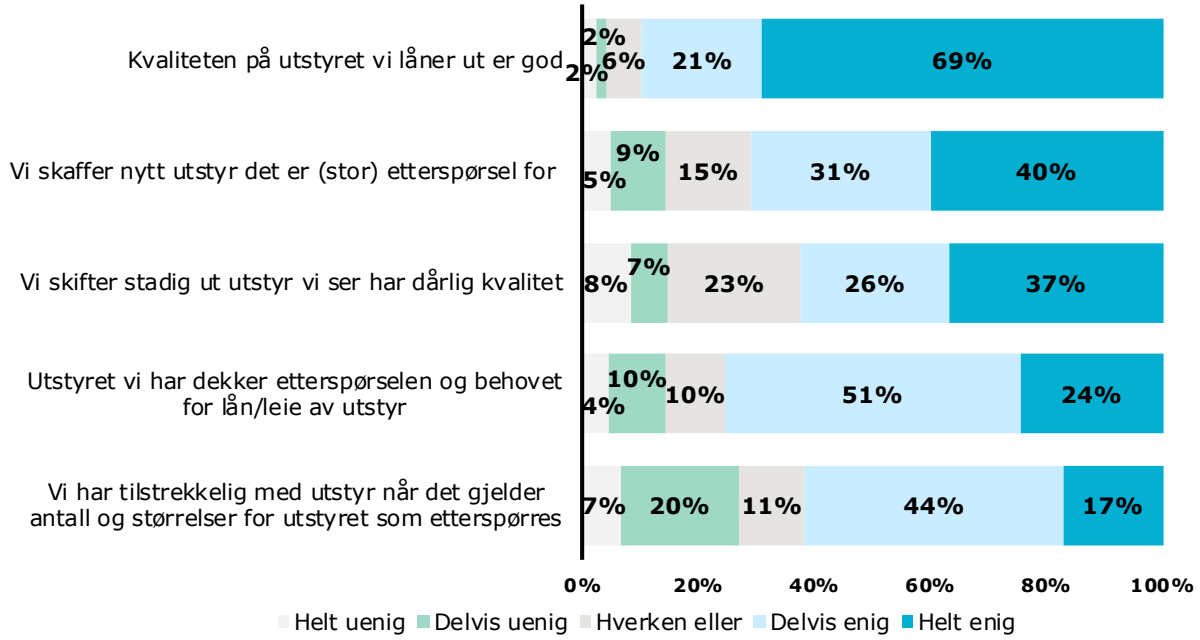

n=245

UTSKIFTNING OG KONTROLL AV UTSTYR

Kontroll og utskiftning av aktivitetsutstyret er viktig for ivaretakelse av kvalitet på utstyret som lånes ut. Som vist i Figur 4-2, skrifter flertallet av utstyrssentralene ut utstyret etter behov når det er tegn til at utstyret er slitt (84 prosent). Mange utstyrssentraler skifter også ut utstyret når det er ødelagt og ikke virker lenger (40 prosent). Det er imidlertid få av utstyrssentralene som ser ut til å bytte ut utstyret rutinemessig etter et visst antall utlån (3 prosent) eller etter et visst antall år (2 prosent).

Ytterligere analyser viser at utstyrssentraler i store kommuner oftere skifter ut utstyret etter behov når det er slitt, sammenliknet med utstyrssentraler i mellomstore og små kommuner. Utstyrssentraler i små kommuner skifter oftere ut utstyret etter behov når det ikke virker lenger, sammenliknet med utstyrssentraler i mellomstore og store kommuner.

Figur 4-2: Når skifter dere ut utstyret? (flere kryss mulig)

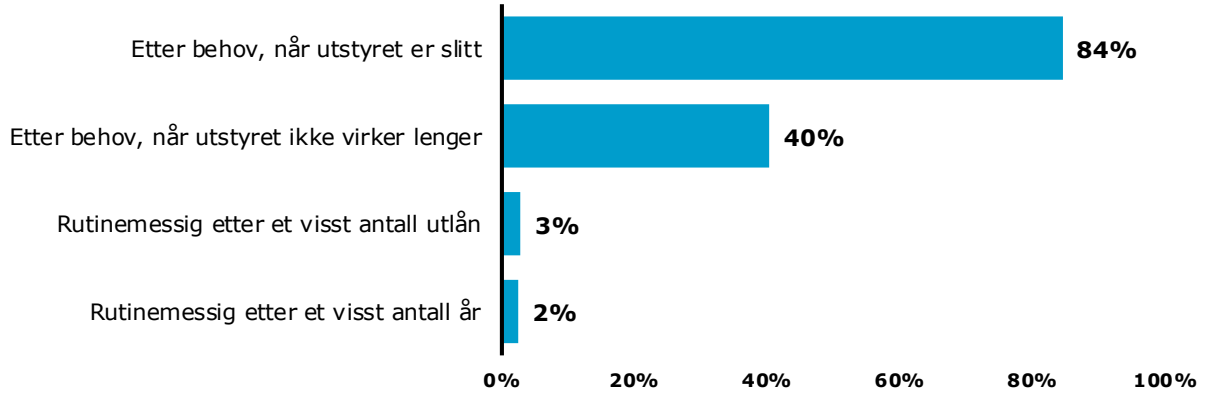

n=245

Utskiftning av utstyr ved behov og når utstyret har mangler eller er ødelagt, fordrer at man har god oversikt over tilstanden til utstyret man låner ut. I undersøkelsen har vi derfor kartlagt i hvilken grad utstyrssentralene gjennomfører kontroll på utstyret. Som vist i Figur 4-3 gjør flertallet av utstyrssentralene regelmessige undersøkelser av utstyret de låner ut (68 prosent). En fjerdedel av respondentene oppgir imidlertid at de gjennomfører kontroll av utstyret av og til.

Figur 4-3: Gjennomfører dere kontroll/sjekk på utstyret dere låner/leier ut?

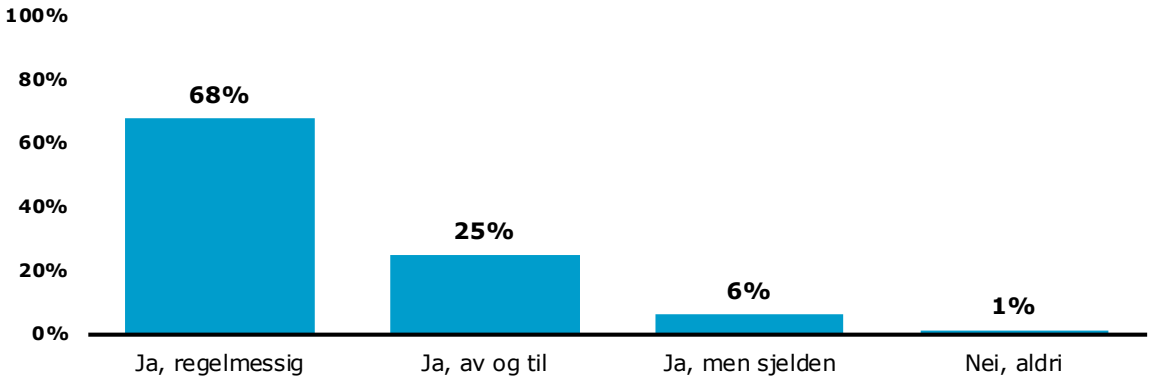

n=245

For å undersøke nærmere hva slags kontroll av utstyret som utføres, spurte vi respondentene om det finnes ansatte/frivillige eller andre på utstyrssentralene som er kvalifisert til å gjennomføre kontroll på utstyret. Som vist i Figur 4-4, oppgir 57 prosent av respondentene at de har personell ved utstyrssentralen som er kvalifisert til å gjennomføre kontroll på utstyret gjennom kurs eller erfaring. Siden «kvalifisert» og «erfaring» kan forstås noe ulikt fra respondent til respondent, bør resultatene tolkes med forsiktighet.

Figur 4-4: Finnes det ansatte/frivillige eller andre på sentralen som er kvalifisert (med kurs eller erfaring) til å gjennomføre kontroll på utstyret?

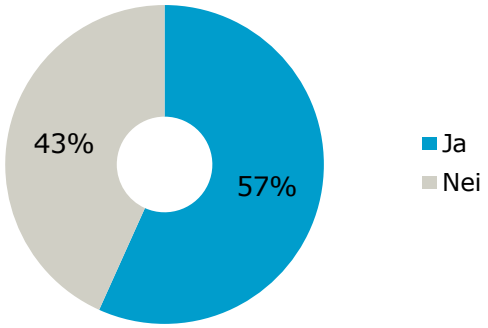

n=245

RUTINER FOR VEDLIKEHOLD

Rutinene for vedlikehold av utstyr er viktig for kvaliteten på utstyret. Godt vedlikehold kan blant annet øke holdbarheten på utstyret og forhindre personskader som følge av at utstyret er ødelagt. Overordnet viser undersøkelsen at en stor andel av utstyrssentralene har gode rutiner for vedlikehold av utstyr de låner ut.

85 prosent av respondentene oppgir at de foretar sjekk av utstyret ved retur av utlånt utstyr, som vist i Figur 4-5. Videre oppgir 67 prosent av respondentene at de gjennomfører kontroll av utstyret når utstyret lånes ut. Videre analyser av svarene viser at 149 av de totalt 245 utstyrssentralene (61 prosent) som har besvart undersøkelsen foretar kontroll av utstyret *både før* utlån av utstyr og *ved retur* av utlånt utstyr.

Resultatene viser at det er mindre utbredt å ha et system for tilbakemeldinger på utstyrets kvalitet.

11 prosent av respondentene har oppgitt andre rutiner for vedlikehold av utstyr og beskrevet dette nærmere i åpent svarfelt. Analyser av de åpne svarfeltene viser at enkelte kontrollerer utstyret når sesongen er over, enkelte foretar rutinemessig sjekk av alt utstyret én gang i året, mens andre igjen har løpende kontroll og vedlikehold av utstyret gjennom hele året.

Figur 4-5: Har dere noen av følgende rutiner for vedlikehold av utstyr? (flere kryss mulig)

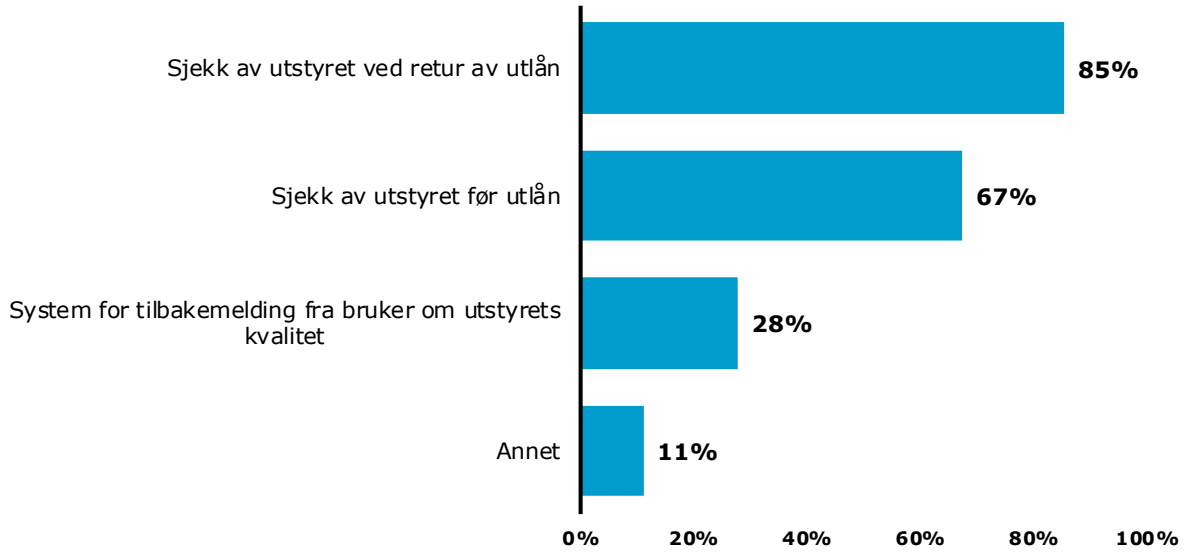

n=245

METODER FOR Å ANSKAFFE UTSTYR

Resultatene fra undersøkelsen viser at det er svært utbredt at utstyrssentralene får eller kjøper *nytt* utstyr fra sports- og friluftsbutikker. Dette tilsier at en stor andel av utstyrssentralene har tilgang på nytt og oppdatert aktivitetsutstyr.

Det er også mange utstyrssentraler som får eller kjøper *brukt* utstyr fra utstyrsprodusenter, butikker, organisasjoner eller privatpersoner (45 prosent). Det er mindre utbredt å få eller kjøpe nytt utstyr direkte fra utstyrsprodusent (22 prosent). Den minst utbredte metoden for å få eller kjøpe utstyr til utstyrssentralen er gjennom frivillige organisasjoner.

Utstyrssentraler i store kommuner krysser i gjennomsnitt oftere av på samtlige av kategoriene i figuren nedenfor. Resultatet kan tyde på at utstyrssentraler i store kommuner har tilgang på utstyr fra flere ulike kilder. Dette kan ha sammenheng med at det er flere brukere og større slitasje på utstyret i kommuner med flere innbyggere, og dermed behov for å anskaffe utstyr fra flere ulike leverandører. Dette kan også ses i sammenheng med at utstyrssentraler i store kommuner oftere får finansiering fra både kommune og tilskuddsordninger (som beskrevet i kapittel 3.3) og dermed har bedre økonomi og større handlingsrom til å kjøpe inn nytt utstyr. Det kan også tenkes at utstyrssentraler i store kommuner har større organisasjon og dermed kapasitet til å lage avtaler om utstyr med flere ulike aktører.

Videre analyser viser at det en sammenheng mellom hvilke sentraler som mottar støtte fra Bufdir og hvordan de tilegner seg utstyret. Gjennomsnittlig oppgir utstyrssentraler som har mottatt tilskudd fra Bufdir oftere at de får eller kjøper nytt utsyr fra sports- og friluftsbutikker (95 prosent av tilskuddsmottakerne), enn sentralene som ikke mottar tilskudd (86 prosent). Dette henger også sammen med funnene om at tilskuddet fra Bufdir i hovedsak brukes til å kjøpe utstyr som er beskrevet i kapittel 3.3.

Den overordnede tendensen er at tilskuddsmottakere i gjennomsnitt har oppgitt flere ulike metoder for å anskaffe utstyr enn sentralene som ikke har mottatt tilskudd. Det kan bety at tilskuddet bidrar til å gi utstyrssentralen handlingsrom i hva slags utstyr de går til innkjøp av og hvordan de skal anskaffe utstyret.

Tilsvarende ser vi at utstyrssentralene som er tilknyttet et nettverk eller kjede av utstyrssentraler i gjennomsnitt har oppgitt flere metoder for å anskaffe utstyr enn sentralene som ikke er tilknyttet et nettverk eller kjede av utstyrssentraler.

Figur 4-6: Hvor får/kjøper dere utstyr fra? (flere kryss mulig)

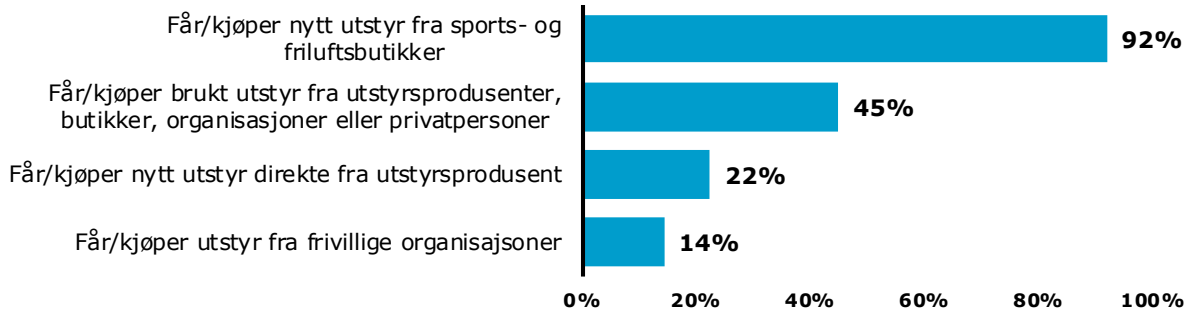

n=245

4.2 IVARETAKELSE AV PERSONVERN

Det er viktig å kjenne til og ha gode rutiner for riktig lagring av opplysninger om personer som låner utstyr. Utstyrssentralenes ivaretakelse av personvern er derfor undersøkt som et kvalitetstrekk. Vi har undersøkt en rekke forhold ved utstyrssentralene som kan si noe om hvorvidt de etterlever regelverk for personvern ved utlån av utstyr.

Samlet viser resultatene at en stor andel av utstyrssentralene har rutiner for ivaretakelse av personvern. Det er imidlertid stort sett de samme respondentene som har svart ja på de ulike spørsmålene som omhandler rutiner knyttet til personvern. Dette viser at mange sentraler har gode rutiner rundt personvern i sin helhet, mens et mindretall av utstyrssentralene ser ut til å mangle rutiner for ivaretakelse av personvern langs mange ulike dimensjoner.

95 %

av respondentene oppgir at de registrerer utlån/utleie på navn og/eller kontaktinformasjon enten digitalt eller manuelt.

n=245

Det er ingen tydelige forskjeller mellom hvilke sentralene som har svart ja på dette spørsmålet, ut fra bakgrunnsvariablene kommunestørrelse, hvorvidt sentralen har fått tilskudd eller ikke eller hvorvidt sentralene er tilknyttet et nettverk eller en kjede av utstyrssentraler eller ikke.

81 %

av respondentene oppgir å ha satt seg inn i den nye personvernlovgivningen GDPR og følger lovens retningslinjer for oppbevaring av persondata.

n=232

Utlånssentraler som registrer utlån på navn eller kontaktinformasjon fikk spørsmål om hvorvidt de har satt seg inn i den nye personvernlovgivningen GDPR og følger lovens retningslinjer for oppbevaring av persondata.

Det overordnede bildet er at flertallet av utstyrssentralene har satt seg inn i og følger gjeldende regelverk for lagring av persondata (81 prosent). Utstyrssentraler i små, mellomstore og store kommuner har svart noe ulikt på dette spørsmålet. 90 prosent av utstyrssentralene i store kommuner har satt seg inn i GDPR-lovgivningen og følger retningslinjene, mens 84 prosent av utstyrssentralene i mellomstore kommuner og 71 prosent av utstyrssentralene i små kommuner har svart det samme.

En større andel av utstyrssentralene som er tilknyttet et nettverk eller kjede av utstyrssentraler oppgir at de har satt seg inn i den nye personvernlovgivningen GDPR og følger lovens retningslinjer for oppbevaring av persondata (96 prosent), sammenliknet med sentraler som ikke er tilknyttet nettverk eller kjede av utstyrssentraler (75 prosent).

82 %

av respondentene har oppgir at ansatte/frivillige ved utlånssentralene har underskrevet taushetserklæring.

n=245

Samtlige utstyrssentraler fikk spørsmål om de ansatte eller frivillige ved utlånssentralen har underskrevet taushetserklæring. Også for denne variabelen har utstyrssentraler i store kommuner (83 prosent) og mellomstore kommuner (88 prosent) relativt oftere svart ja på spørsmålet enn utstyrssentraler som ligger i små kommuner (74 prosent).

Analysene viser at utstyrssentraler som mottar tilskudd fra Bufdir i noe større grad oppgir at ansatte og/eller frivillige har skrevet under på en taushetserklæring enn utstyrssentraler som ikke har mottatt tilskudd. 84 prosent av utstyrssentralene som mottar tilskudd oppgir å ha skrevet under på taushetserklæring, mens 77 prosent av utstyrssentralene som ikke mottar tilskudd har gjort det samme.

Utstyrssentraler som er tilknyttet et nettverk eller kjede av utstyrssentraler har forholdsvis oftere svart at ansatte eller frivillige ved utlånssentralen har underskrevet taushetserklæring (90 prosent), enn sentraler som ikke er tilknyttet nettverk eller kjede av utstyrssentraler (77 prosent).

83 %

av utstyrssentralene oppgir at personer som låner/leier utstyr fra utlånssentralen får informasjon om hvem som står ansvarlig dersom utstyret er ødelagt og vedkommende skader seg.

n=245

Blant utstyrssentralene i store kommuner oppgir 86 prosent at de gir informasjon om hvem som står ansvarlig dersom utstyret er ødelagt og brukeren skader seg. 88 prosent av utstyrssentralene i mellomstore kommuner oppgir det samme. 76 prosent av utstyrssentralene i små kommuner oppgir at de gir informasjon om hvem som står ansvarlig dersom utstyret ødelegges eller brukeren skader seg.

93 prosent av utstyrssentralene som er knyttet til et nettverk eller kjede av utstyrssentraler oppgir at personer som låner/leier utstyr får informasjon om hvem som står ansvarlig hvis utstyret er ødelagt og vedkommende skader seg, mens 77 prosent av utstyrssentralene som ikke er tilknyttet et nettverk eller kjede svarer det samme.

78 %

av respondentene oppgir at personer som låner/leier utstyr fra utstyrssentralen skriver under på en samtykkeerklæring som viser at de har lest og forstått informasjonen.

n=203

Det er totalt 203 utstyrssentraler som oppgir at de gir informasjon til brukere om hvem som står ansvarlig dersom utstyret er ødelagt og man skader seg. Av disse oppgir 78 prosent at personer som låner utstyr fra utstyrssentralen skriver under på en samtykkeerklæring. Det er en større andel av utstyrssentralene som ligger i store kommuner som svarer ja på dette spørsmålet, enn utstyrssentraler i mellomstore og små kommuner.

En større andel av utstyrssentralene som er knyttet til et nettverk eller kjede av utstyrssentraler oppgir at personer som låner/leier utstyr skriver under på samtykkeerklæring (91 prosent), enn utstyrssentralene som ikke har en slik tilknytning oppgir det samme (65 prosent).

5 TILGJENGELIGHET

I dette kapittelet beskrives funn fra kartleggingen som sier noe om sentralenes tilgjengelighet. Utstyrssentralene skal legge til rette for at alle barn og unge kan delta i sosiale aktiviteter på fritiden. Tilbudet om å låne aktivitetsutstyr i seg selv bidrar kun til målene om inkludering og deltakelse dersom sentralene blir brukt. Derfor er sentralenes synlighet og tilgjengelighet for publikum viktig for å kunne realisere målene.

Tilgjengelighet kan komme til uttrykk gjennom utstyrssentralens beliggenhet, åpningstider, eventuelle priser for utlån/leie og tilpasning av utstyret og lokalene til ulike målgrupper. Videre er det grunn til å tro at måten utlånssentralene markedsfører seg på, hva slags utstyr de har og kvaliteten på utstyret de har, er utslagsgivende for hvor mye sentralene blir brukt.

Boks 5-1 Oppsummering av funn om utstyrssentralenes tilgjengelighet

Undersøkelsen viser at utstyrssentralene i stor grad er plassert i områder som er tilgjengelige for innbyggerne.

Undersøkelsen viser at utstyrssentralenes åpningstider ikke nødvendigvis samsvarer med publikums fritid; Mange utstyrssentraler er stengt i helgene og rundt halvparten av utstyrssentralene har kun åpent på dagtid i ukedagene. Det er svært vanlig å ha stengt på helligdager, men en stor andel av utstyrssentralene har ordinære åpningstider eller reduserte åpningstider i feriene. Det er også en del utstyrssentraler som har ordninger eller er fleksible og finner løsninger slik at personer kan låne utstyr ut over åpningstidene.

Overordnet viser undersøkelsen at de aller fleste utstyrssentralene tilbyr *gratis* utlån av utstyr til ulike brukergrupper.

Mange av utstyrssentralene har gjort bevisste valg om hvilket utstyr som skal tilbys. Det er aller flest utstyrssentraler som låner ut utstyr til vintersport og friluftsaktiviteter. Rundt halvparten av utstyrssentralene har snakket med barn og unge om hva slags aktivitetsutstyr de etterspør.

De aller fleste utstyrssentralene markedsfører utstyrssentralen. Facebook og samarbeid med skoler er de vanligste markedsføringskanalene. Det er svært lite utbredt å markedsføre utstyrssentralen på andre språk enn norsk.

5.1 BELIGGENHET

Overordnet viser resultatene i Figur 5-1 at utstyrssentralene ser ut til å være plassert i områder som er tilgjengelige for innbyggerne. Den vanligste plasseringen av utstyrssentraler er i kommunens/bydelens sentrum eller sentrumsnært, etterfulgt av områder i nærheten av skoler eller i aktivitetsområder som idrettsanlegg, friluftsområde eller liknende. I tillegg er det flere utstyrssentraler som ligger ved et knutepunkt for kollektivtrafikk i kommunen eller bydelen.

En stor andel av respondentene har oppgitt at utstyrssentralen har en annen beliggenhet enn de øvrige svaralternativene. Disse har beskrevet nærmere hvor utstyrssentralen ligger i åpent svarfelt. De fleste av disse respondentene beskriver at utstyrssentralen er samlokalisert med andre kommunale tjenester, som frivilligsentral, bibliotek, kommunehuset, kulturhus eller ungdomsklubb. Dette betyr gjerne at utstyrssentralen ligger i et kommunesentrum. Det er også noen få respondenter som oppgir at utstyrssentralen har ett hovedlager og flere smålagre som er plassert i nærheten av brukergrupper som skole og barnehage.

Figur 5-1: Hvor er utstyrssentralen lokalisert? (flere kryss mulig)

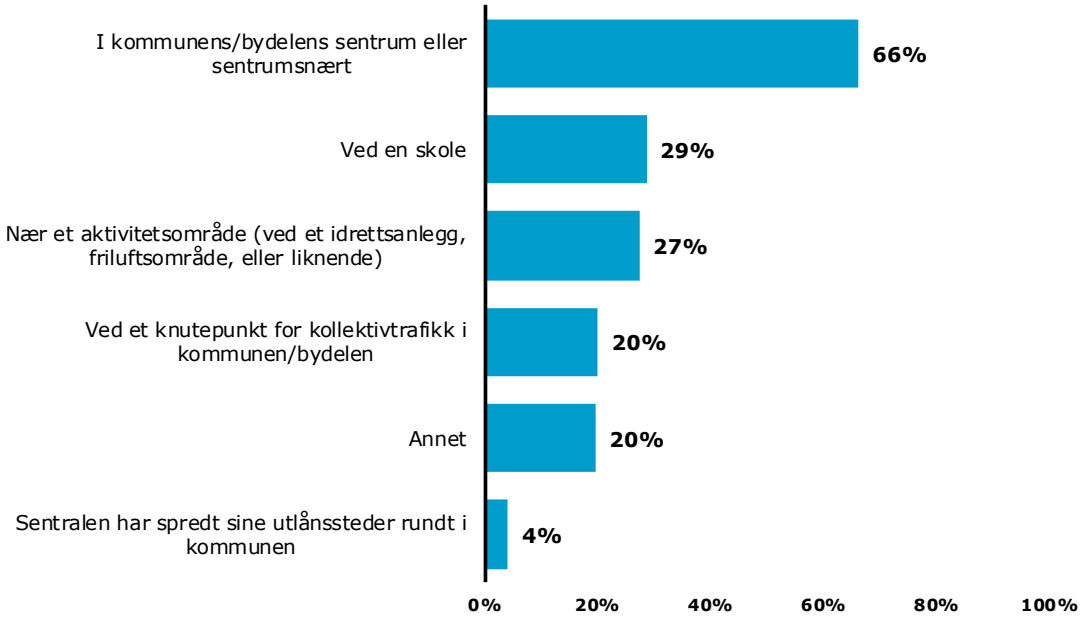

n=245

5.2 ÅPNINGSTIDER

Åpningstider kan påvirke hvor tilgjengelig tilbudet om lån av aktivitetsutstyr er for innbyggerne. Tilgjengeligheten er best når åpningstidene reflekterer brukernes behov. Åpningstider kan påvirke brukermønstre ved å enten oppfordre til planlegging av aktivitet eller ved å legge til rette for mer spontan bruk av tilbudet.

Aktivitet utøves på fritiden, og det er derfor grunn til å tro at det kan være stort behov for å låne aktivitetsutstyr i helger og ferier. Ofte vil brukerne ha tid til å hente og returnere utstyr utenfor skoletid og arbeidstid.

Figur 5-2 viser andelen av utstyrssentraler som kun har åpent på dagtid. Rundt halvparten av utstyrssentralene har kun åpent på dagtid i ukedagene. Det er svært få av utstyrssentralene som holder åpent lørdag og søndag på dagtid. Et mindretall av utstyrssentralene holder kun åpent på kveldstid. Blant utstyrssentralene som kun holder åpent på kveldstid, er det flest som har åpent to kvelder i uken. Noen få sentraler har oppgitt at de har døgnåpent.

Rundt halvparten av utstyrssentralene er helt stengt flere dager i uken. Et flertall av utstyrssentralene oppgir at de er stengt tre dager i uken, og det er flest som er stengt på fredager, lørdager og søndager.

Figur 5-2: Faste åpningstider på dagtid

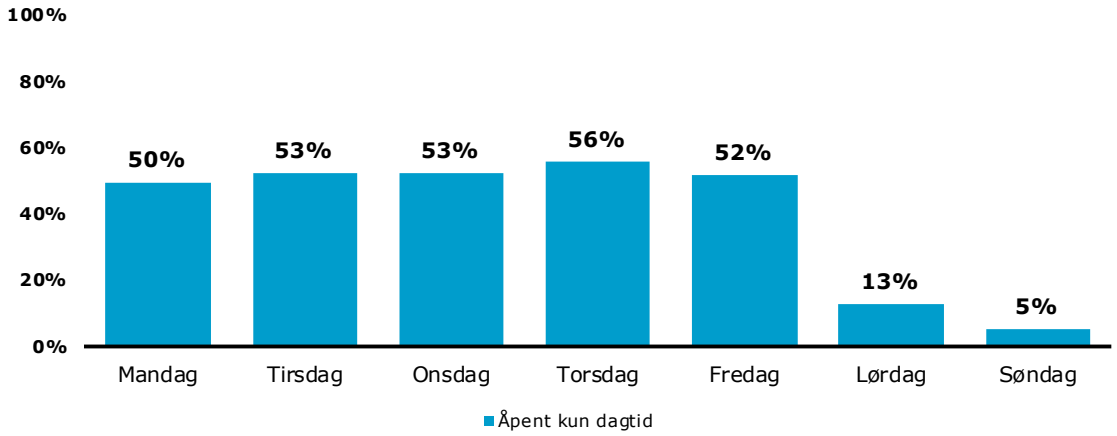

n=245

Undersøkelsen viser at de fleste utstyrssentralene har stengt på helligdager (79 prosent), som vist i Figur 5-3. Samlet viser undersøkelsen at en relativt stor andel av utstyrssentralene har ordinære åpningstider eller reduserte åpningstider i feriene. Dette betyr at utstyrssentralene har god tilgjengelighet i feriene. Det er en relativt stor andel av utstyrssentralene som har reduserte åpningstider i juleferien og påskeferien. En stor andel av utstyrssentralene har ordinære åpningstider i vinterferien og høstferien. I underkant av halvparten av utstyrssentralene har ordinære åpningstider i sommerferien, mens mange har reduserte åpningstider. En stor andel av utstyrssentralene har ordinære åpningstider i høstferien og i vinterferien.

Figur 5-3: Er utstyrssentralen åpen i ferier?

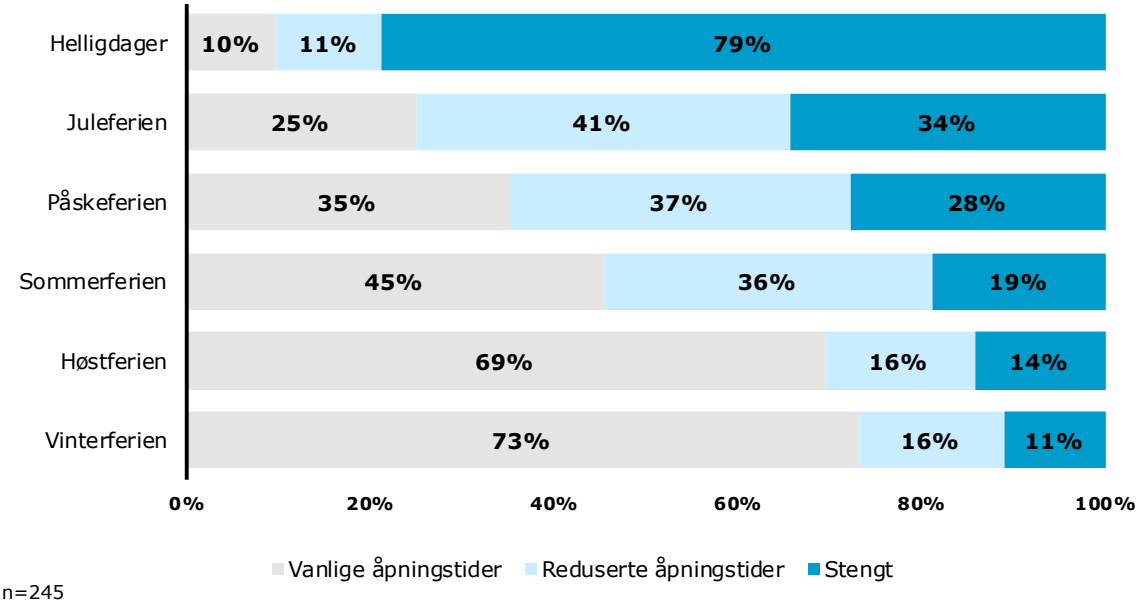

n=245

65 prosent av utstyrssentralene har ordninger som gjør at man kan låne/leie og returnere utstyr ut over åpningstidene. Dette tilsvarer 160 utstyrssentraler. Dette bidrar til å gjøre utstyret i utstyrssentralen mer tilgjengelig for barn og unge.

Figur 5-4: Har utstyrssentralen ordninger som gjør at man kan låne/leie og returnere utstyr ut over disse åpningstidene?

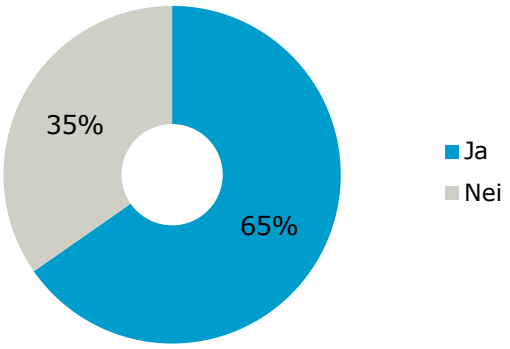

n=245

Av de totalt 160 utstyrssentralene som har ordninger for utlån og retur av utstyr utenfor åpningstidene, har 125 sentraler oppgitt at de har ordninger som muliggjør å hente eller få levert utstyr utenfor åpningstidene. 122 sentraler oppgir at de har tjenester som gjør at brukerne kan nå utstyrssentralen utenom åpningstidene, som telefontjeneste, e-post eller liknende. 118 sentraler har ordninger som gir mulighet for å levere utstyr utenfor åpningstidene. En del utstyrssentraler har oversikt over tilgjengelig utstyr på internett, men et fåtall utstyrssentraler har mulighet for å reservere utstyr på internett.

Respondentene som har andre ordninger enn svaralternativene har krysset av for «annet» og utdypet dette i åpent svarfelt. Svarene viser at det finnes mange og til dels ulike ordninger for hvordan sentralene muliggjør utlån/utleie av aktivitetsutstyr utenfor åpningstidene. Løsningene som beskrives av respondentene i åpent svarfelt viser at det sjelden dreier seg om faste ordninger for utlån utenom åpningstidene, men at de finner fleksible løsninger for å levere utstyr utenom åpningstidene. Det er mange som oppgir at de gjør individuelle avtaler med enkeltpersoner som ønsker å låne utstyr, og avtaler henting og levering på et bestemt sted eller avtaler å møtes på utstyrssentralen utenom åpningstiden. Det er en rekke utstyrssentraler som benytter kodelåser på utstyret og deler ut koden når de får forespørsler om å låne utstyr utenom åpningstidene, slik at brukerne kan hente utstyret selv. Noen få utstyrssentraler oppgir at de også leverer og henter utstyret hjemme hos brukeren. Videre er det et par utstyrssentraler som oppgir at de har superbrukere som har tilgang til utstyrssentralen utenom åpningstid. Superbrukerne er aktører som utekontakt, ungdomslos, lærere, lag og organisasjoner. Flere oppgir at de samarbeider med aktører som har kontor i nærheten, for eksempel bedrifter eller frivilligsentral, som har nøkkel og kan låse opp for besøkende hvis utstyrssentralen er stengt. Det er også noen som benytter biblioteksystemet BIBSYS for utlån og levering av utstyr, slik at brukeren kan bruke sitt lånekort for å låne utstyr. Disse ulike løsningene for utlån av utstyr ut over åpningstider viser at mange utstyrssentraler er svært fleksible og bidrar til å øke tilgjengeligheten til utstyret ved å finne ulike løsninger for utlån av utstyr utover åpningstidene.

Figur 5-5: Du svarte ja på at utstyrssentralen har ordninger som gjør at man kan låne/leie og returnere utstyr ut over utstyrssentralens åpningstider. Hva slags ordninger har dere? (flere kryss mulig)

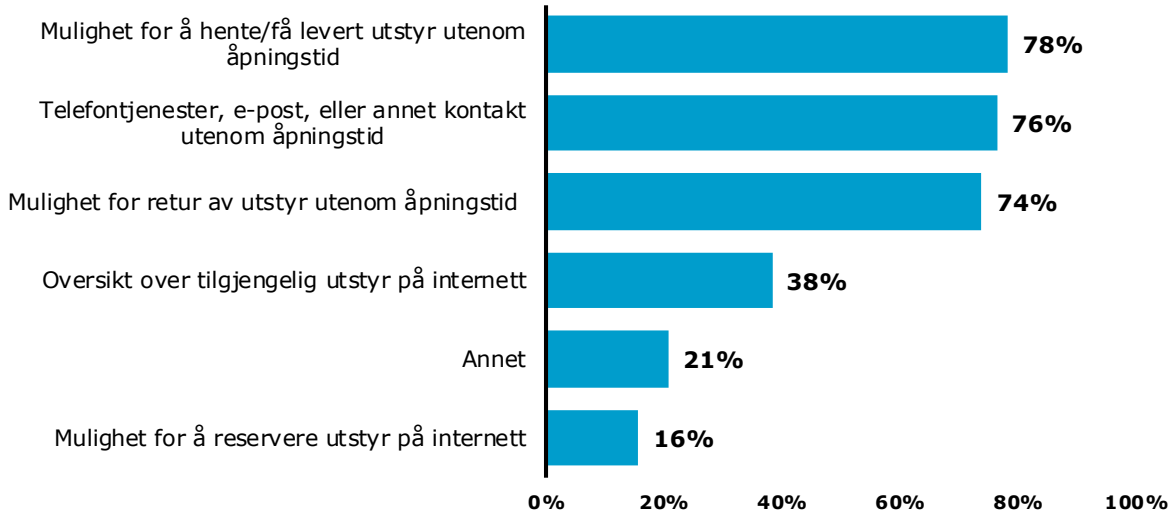

n=160

5.3 BETINGELSER FOR LÅN/LEIE AV UTSTYR

Overordnet viser undersøkelsen at de aller fleste utstyrssentralene tilbyr *gratis* utlån av utstyr til flere ulike brukere som er i målgruppen for lån av aktivitetsutstyr. Skoler, privatpersoner mellom 0 og 15 og spesifikke brukergrupper som lavinntektsfamilier har tilgang til å låne gratis utstyr ved over 90 prosent av utstyrssentralene som har besvart spørreundersøkelsen. Ungdommer og voksne over 15 år og lag og foreninger har også tilgang til å låne gratis utstyr ved de fleste utstyrssentralene. En liten andel av utstyrssentralene tilbyr utstyr mot en redusert kostnad/egenandel.

Til sammenlikning har bedrifter mulighet til å låne gratis utstyr ved 60 prosent av utstyrssentralene i undersøkelsen, og får leie utstyr til redusert kostnad/egenandel ved 11 prosent av utstyrssentralene i undersøkelsen. Det er imidlertid en del av utstyrssentralene som ikke har bedrifter blant sine brukere (oppgitt som ikke relevant).

Figur 5-6: Hva koster det å låne/leie av utstyr fra utstyrssentralen? Kryss av alternativet som stemmer for hver brukergruppe

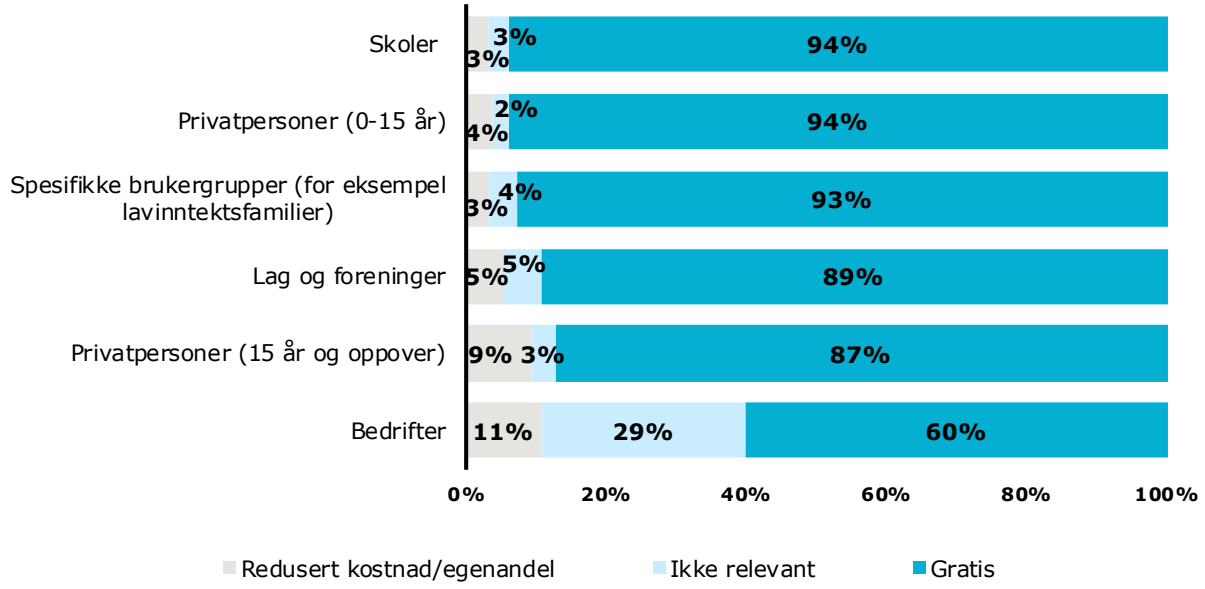

n=245

Lengden på utlån varierer fra sentral til sentral, og mange har fleksible ordninger for hvor lenge brukerne kan låne utstyr. Den vanligste lånetiden er på én uke, oppgitt av 65 prosent av respondentene. Det er også en del utstyrssentraler som har fleksibelt utlån, som betyr at sentralen tilpasser lånetid på bakgrunn av hva slags utstyr som skal lånes, etter brukerens lånebehov og på bakgrunn av etterspørsel etter utstyret. Det er svært få utstyrssentraler som låner ut utstyr for maksimalt én dag, og svært få som låner ut utstyr for lenger enn en måned.

13 prosent oppgir at de har andre tilnærminger til utlån og leie. Blant disse er det flere som beskriver i åpent svarfelt at de ikke har tidsbegrensninger på utlån av utstyret. 12 prosent av utstyrssentralene som ligger i kommuner med høy andel barnefattigdom oppgir å tilby leie over 4 uker, mot 6 prosent av utstyrssentraler i kommuner med lav barnefattigdom.

Figur 5-7: Hvor lenge kan man låne/leie aktivitetsutstyr fra utstyrssentralen? Kryss av alternativet som stemmer for utstyrssentralen. Hvis det er ulike tidsbegrensninger på ulikt utstyr, sett flere kryss. Hvis du setter ett kryss, gjelder det for alt utstyret.

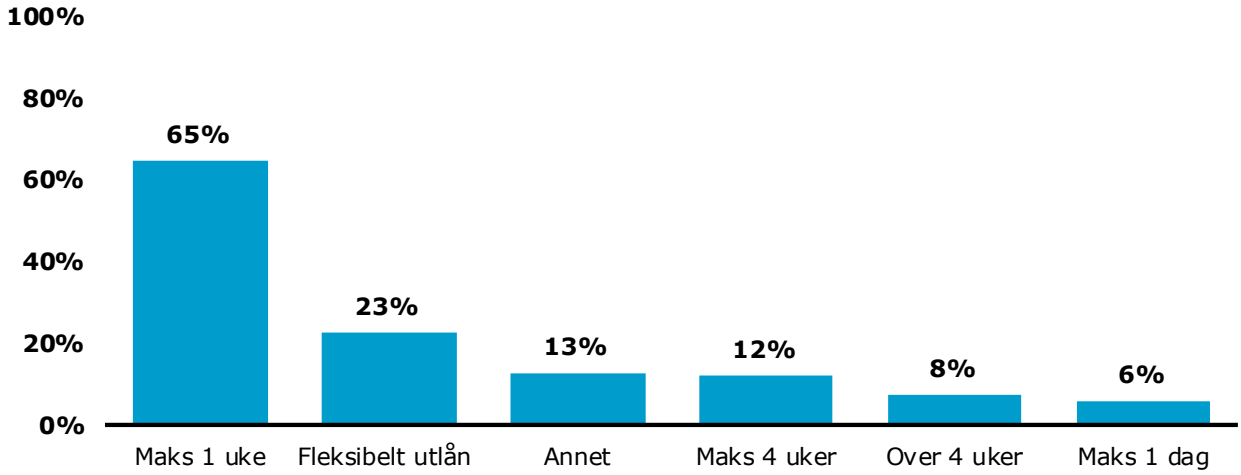

n=245

5.4 TYPE UTSTYR TIL UTLÅN

Figur 5-8 viser hva slags utstyr som er tilgjengelig for lån/billig leie ved utstyrssentralene. Det er mest utbredt at utstyrssentralene har utstyr til vintersport og friluftsaktivitet tilgjengelig for utlån. Det er minst utbredt å tilby utlån av utstyr til vannsport.

Respondenter som har svart at de har annet utstyr enn de øvrige svaralternativene (22 prosent), har beskrevet nærmere i åpent svarfelt hva slags utstyr de har tilgjengelig for utlån/leie. Fra de åpne svarfeltene kommer det frem at noen utstyrssentraler, dog få, har utstyr som symaskiner og musikkinstrumenter til utlån. Én respondent oppgir at de låner ut heiskort til alpinsenter og inngangskort til klatrepark. Det er også enkelte som oppgir at de har andre typer utstyr til utlån som ikke nødvendigvis er knyttet til aktivitet – som bord og stoler, projektor, hundebur og barneseter til bil.

Analysene viser at det er vanlig å tilby utstyr innenfor mange kategorier. Til sammen har halvparten av utstyrssentralene svart at de har fem, seks eller syv ulike utstyrskategorier tilgjengelig for lån/billig leie.

Analyser av svarene viser at utstyrssentraler i mellomstore kommuner i gjennomsnitt oftere har svart at de har utstyr innenfor flere ulike utstyrskategorier, enn utstyrssentraler i store og små kommuner. Dette betyr at utstyrssentralene i mellomstore kommuner har et bredere utvalg av forskjellige typer utstyr enn andre kommuner.

Figur 5-8: Hva slags utstyr er tilgjengelig for lån/billig leie i utstyrssentralen? (flere kryss mulig)

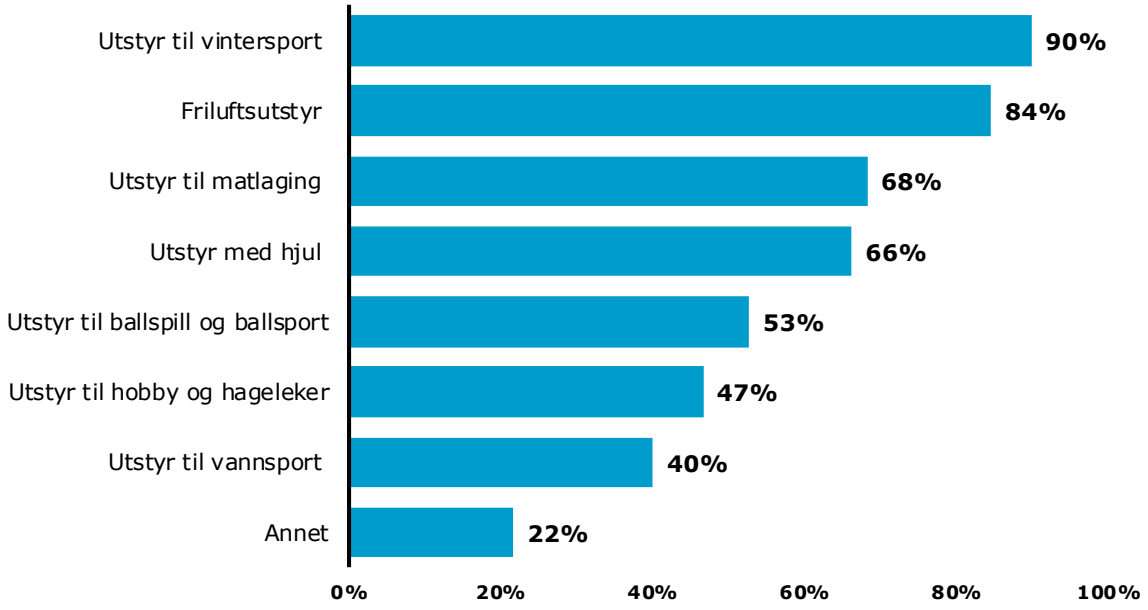

n=245

Figuren under viser en sammenlikning mellom utstyrssentraler som mottar tilskudd og de som ikke mottar tilskudd og hva slags utstyr de har tilgjengelig i utstyrssentralen. Tilskuddsmottakere krysser i gjennomsnitt oftere av på samtlige av utstyrskategoriene i Figur 5-9. Funnene bør ses i sammenheng med at utstyrssentraler som mottar tilskudd oftere kjøper eller får nytt utstyr fra utstyrsprodusent, fra sports- og fritidsbutikker og brukt utstyr fra butikker eller utstyrsprodusenter. Overordnet kan det tyde på at tilskuddsmottakerne har bedre tilgang på og ressurser til anskaffe utstyr, sammenliknet med sentraler som ikke mottar tilskudd.

Figur 5-9: Sammenlikning av utstyrssentraler som mottar støtte og de som ikke mottar støtte og hva slags utstyr de har tilgjengelig i utstyrssentralen

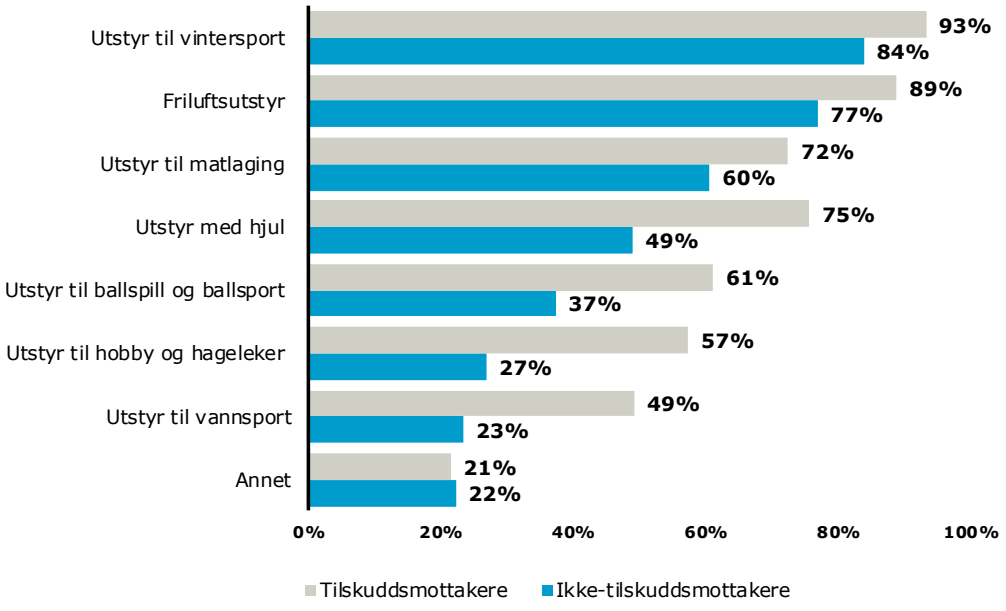

Tilgjengeligheten på utstyr kan også variere ut fra antall og størrelser på utstyret som lånes ut. Utstyrssentralene har flest eksemplarer av vinterutstyr til utlån, etterfulgt av friluftsutstyr. Sammenlikner man resultatene i Figur 5-8 og Figur 5-10, ser man at det er mange ulike utstyrssentraler som låner ut utstyr for matlaging, men at de har relativt få eksemplarer hver.

Figur 5-10: Du oppga at følgende utstyr finnes på utstyrssentralen. Omtrent hvor mye har sentralen av hvert utstyr?

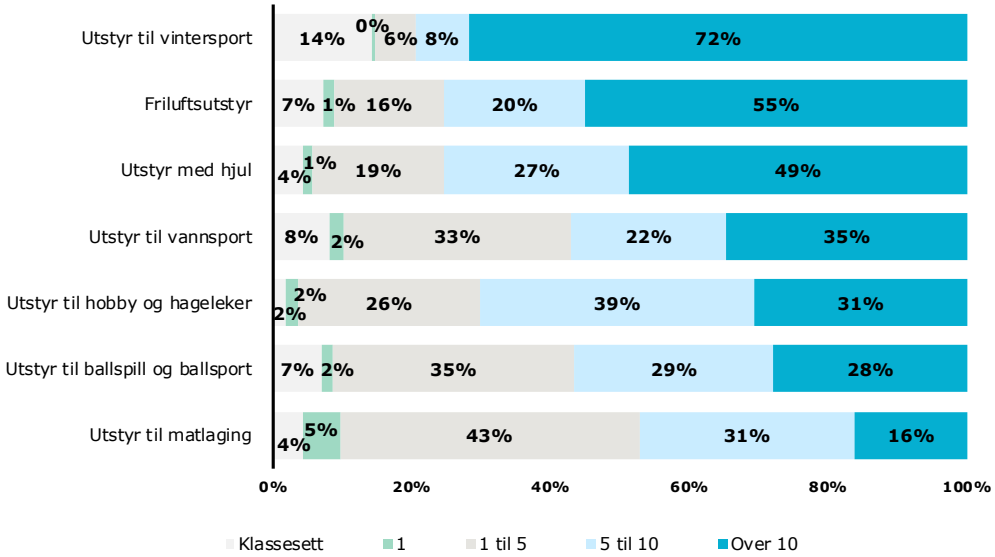

n=245

Figur 5-11 viser at det meste utstyret som lånes ut på utstyrssentralene er tilpasset ungdommer mellom 11 og 18 år. Videre det meste utstyret tilpasset barn i alderen 0 til 10 år. Utstyr til vannsport, ballspill, hobby og hageleker er tilpasset voksne over 18 år i noe større grad enn andre typer utstyr, og er i mindre grad tilpasset barn.

Nærmere analyser av svarene viser at utstyrssentraler i de mellomstore kommunene i gjennomsnitt oftere tilbyr utstyr som er tilpasset alle tre aldersgrupper enn utstyrssentralene i store og små kommuner.

Figur 5-11: Hvilke målgrupper er utstyret på sentralen tilpasset? (flere kryss mulig)

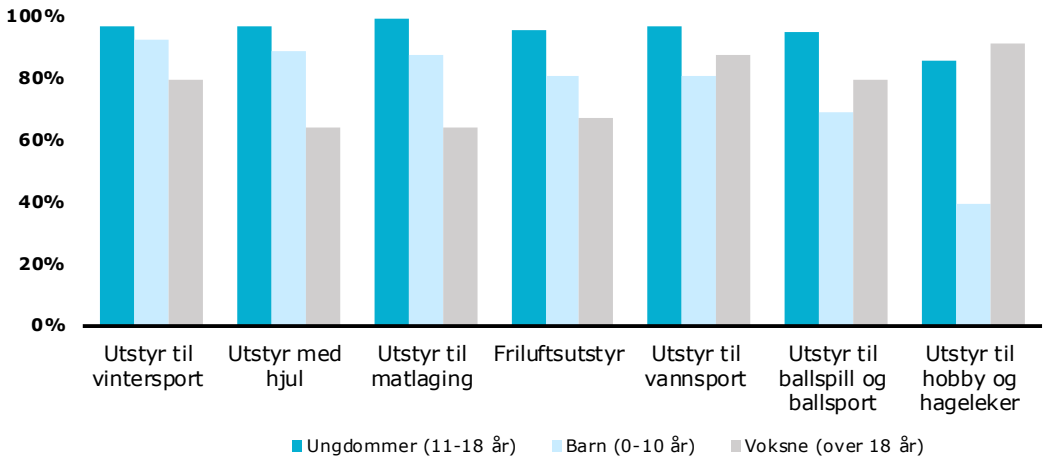

n=245

5.5 ETTERSPØRSEL ETTER UTSTYRET

Undersøkelsen viser at det nær aldri forekommer at ingenting eller alt utstyret er utlånt. I overkant av halvparten av respondentene oppgir at omtrent 25 prosent av utstyret de har tilgjengelig er lånt/leid ut i gjennomsnitt i løpet av et år, mens omtrent en fjerdedel av respondentene oppgir at 50 prosent av utstyret de har tilgjengelig er lånt/leid ut i gjennomsnitt i løpet av et år. Dette viser en moderat etterspørsel etter utstyret. Det kan imidlertid forklares av at en del utstyr er sesongbasert og ikke brukes utenfor sesong, eller av at sentralene kan ha store utvalg i type utstyr, antall eksemplarer og størrelser som gjør at en mindre andel er utlånt til enhver tid.

12 prosent av respondentene oppgir at 75 prosent av utstyret de har tilgjengelig er lånt/leid ut i gjennomsnitt i løpet av et år. Dette kan bety at det er høy etterspørsel på utstyret, eller at utstyrssentralen har et lite antall utstyr til utlån.

Utstyrssentraler i kommuner med høy barnefattigdom svarer oftere at de har 75 prosent av utstyret utlånt, sammenliknet med kommuner som har lav andel barnefattigdom. Dette gir en indikasjon på at utstyrssentralene blir spesielt mye brukt i områder med høy andel barnefattigdom, og at sentralene således bidrar til sosial aktivitet for barn og unge i målgruppen. Det kan også bety at utstyrssentralene i disse områdene har mindre utvalg, som gjør at en utstyret lånes ut fort.

Figur 5-12: Hvor stor andel av utstyret dere har tilgjengelig er til enhver tid lånt/leid ut (i gjennomsnitt i løpet av et år)? Gjør et overslag og oppgi det svaralternativet som passer best.

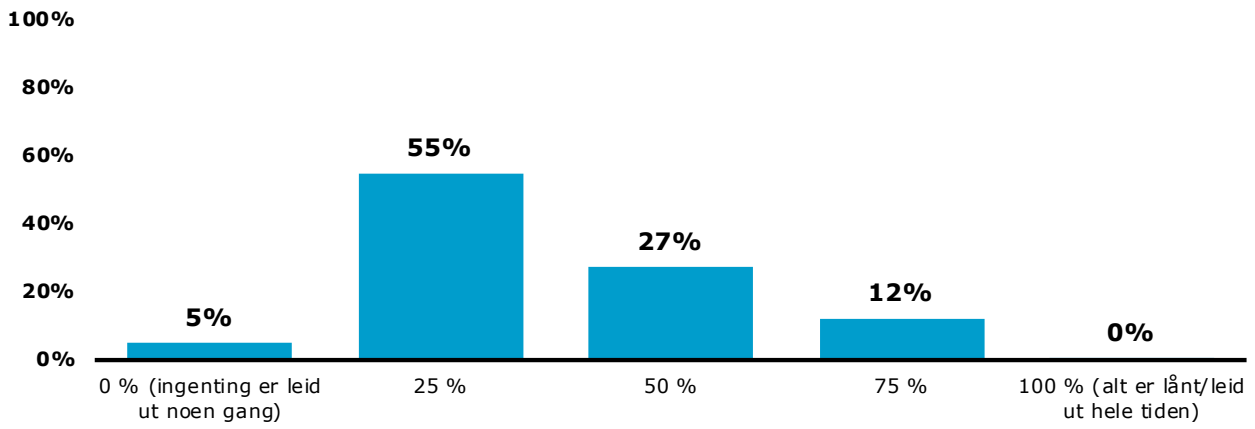

n=245

Etterspørselen etter utstyr kan henge sammen med hvorvidt utstyret samsvarer med brukernes ønsker og behov. Derfor har vi undersøkt hvordan utstyrssentralene har valgt hva slags utstyr som skal lånes/leies ut. Svarene viser at mange av utstyrssentralene har gjort bevisste valg om hvilket utstyr som skal tilbys. Over 90 prosent av respondentene har svart at de i svært stor grad eller i stor grad har valgt å tilby utlån/leie av utstyret fordi barn og unge i kommunen/bydelen har etterspurt utstyret.

Utstyrssentralene har i større grad valgt utstyr som skal gi barn og unge i kommunen/bydelen mulighet til å prøve ut aktiviteter som krever utstyr, fremfor å tilby utstyr til aktiviteter som er svært populære i kommunen/bydelen.

Figur 5-13: I hvilken grad er du enig at dere valgte å tilby utlån/leie av dette utstyret av følgende årsaker

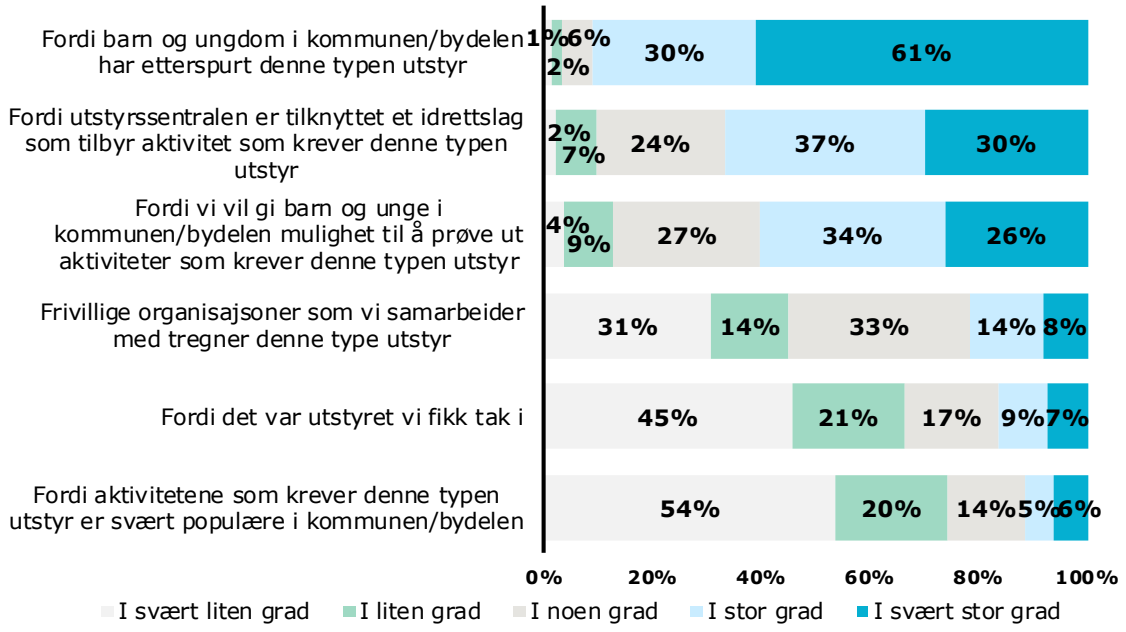

n=244

I underkant av halvparten av respondentene oppgir at de har snakket med barn og unge for å kartlegge hva de etterspør av aktivitetsutstyr, og har valgt utstyr som skal tilbys i utstyrssentralen på bakgrunn av det.

Av respondentene som har oppgitt andre måter å kartlegge hva barn og unge i kommunen/bydelen etterspør av utstyr, er det mange som oppgir at de har hatt dialog med foreldre eller med kommunale tjenester som jobber med barn og unge eller treffer familier i målgruppen. Det er mange som har dialog med skolen, fritidsklubber og idrettslag om hva slags utstyr de ser at barn og ungdom trenger å låne. Det er også flere respondenter som oppgir at de har dialog med en rekke ulike kommunale tjenester som møter mange familier i målgruppen for utstyrssentraler, som flyktningtjeneste, helsestasjon, idrettsråd og friluftsråd, NAV og barnevern.

Figur 5-14: Hvordan har dere kartlagt hva barn og ungdom i kommunen/bydelen etterspør av aktivitetsutstyr? (flere kryss mulig)

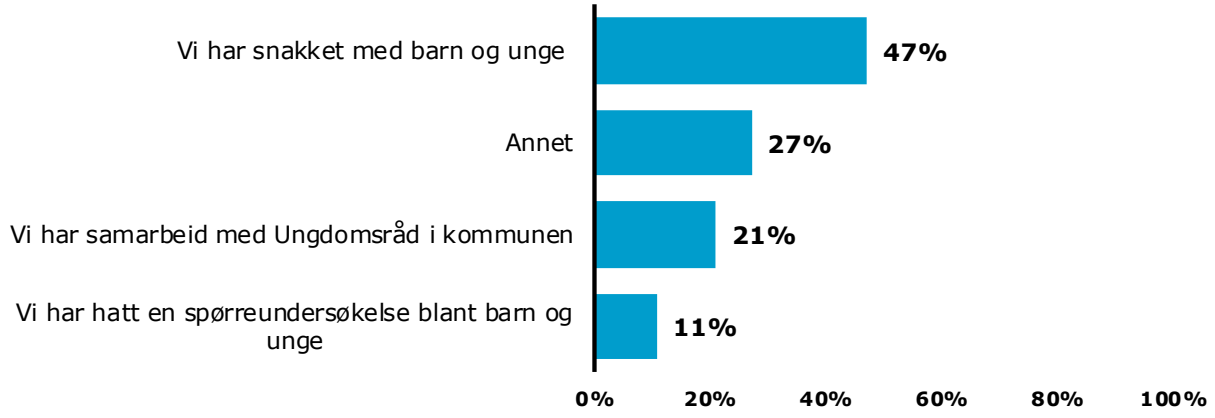

n=245

Omtrent halvparten av utstyrssentralene oppgir at de sjelden må avslå henvendelser om utlån/utleie av aktivitetsutstyr. Noe færre respondenter opplever av og til (28 prosent) eller aldri (22 prosent) at de må avslå henvendelser om utlån/leie av aktivitetsutstyr.

Figur 5-15: Omtrent hvor ofte må dere avslå henvendelser om utlån/leie av aktivitetsutstyr?

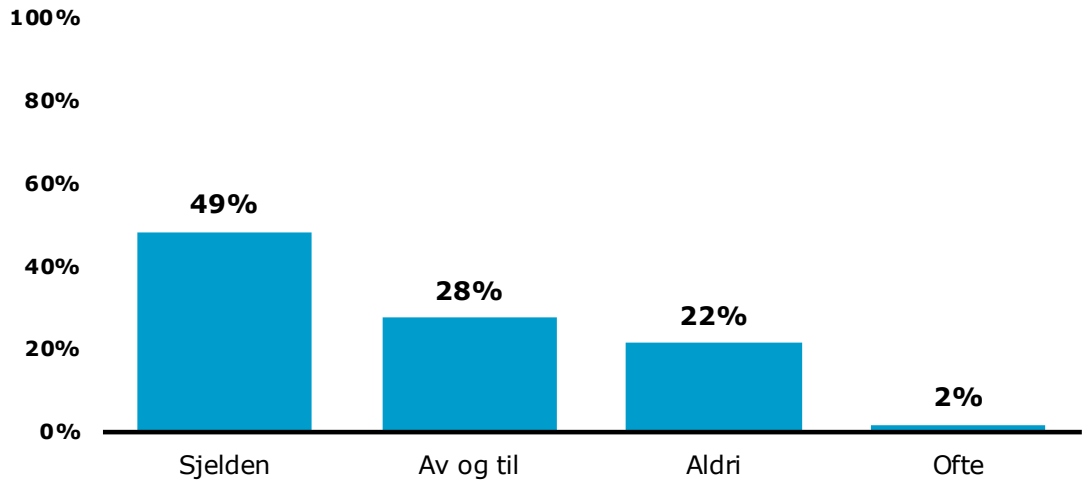

n=245

De 192 respondentene som svarte at de har måttet avslå forespørsler om utlån/leie av aktivitetsutstyr (ofte, av og til eller sjelden), fikk et oppfølgingsspørsmål om de årsaken til dette. De fleste av disse respondentene oppgir at årsaken var at det var tomt for utstyret vedkommende ønsket å låne. Det kan tyde på at mange sentraler har stor etterspørsel etter deler av utstyret de har tilgjengelig. Videre er det en stor andel av respondentene som oppgir at de ikke hadde utstyret personen ønsket å låne/leie, noe som betyr at de ikke har den bredden i utvalget på utstyr som brukerne etterspør. Manglende størrelser på utstyret er også en nokså fremtredende årsak til at forespørsler om utlån/leie har blitt avslått.

Det er kun noen få respondenter som oppgir at forespørsler om utlån/leie av aktivitetsutstyr er avslått fordi utstyret ikke var tilpasset personens funksjonsnedsettelse. Dette kan enten skyldes at det er få personer som har etterspurt utstyret, eller at utstyrssentralene har utstyr som er tilpasset ulike funksjonsnedsettelser. Funnene i kapittel 5.7 indikerer at utstyret i liten grad er tilpasset ulike funksjonsnedsettelser. Dette tilsier at den lave andelen som har avslått forespørsler om utlån/leie av aktivitetsutstyr på grunn av manglende tilpassing til personens funksjonsnedsettelse henger sammen med at det er få henvendelser fra denne brukergruppen.

Figur 5-16: Du svarte at du har opplevd å måtte avslå forespørsler om utlån/leie av aktivitetsutstyr. Hvilke årsaker er det til at dere har måttet gi avslag på lån/leie av utstyr? (flere kryss mulig)

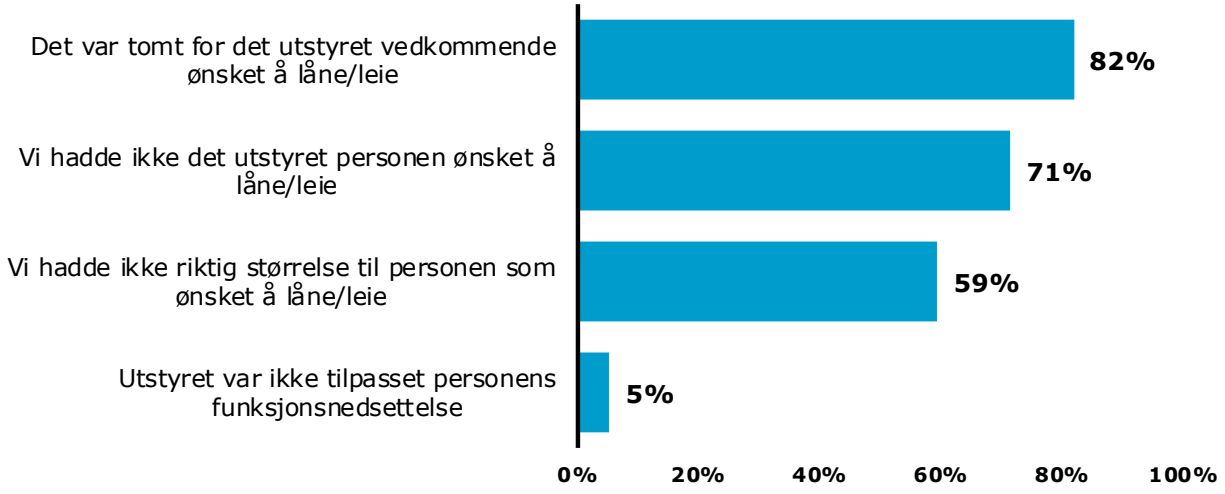

n=192

Dersom en person får avslag på sin forespørsel om lån av utstyr, er sjansen for å finne aktivitetsutstyr til utlån større dersom de blir får hjelp til å finne utstyret de ønsker andre steder. Figur 5-17 viser at det ikke er veldig utbredt å henvise personer som får avslag på sin forespørsel om å låne utstyr videre til andre aktører som kan bidra med utstyr. En del utstyrssentraler henviser riktignok brukere som får avslag på lån av aktivitetsutstyr til en annen utstyrssentral. Det er imidlertid en stor andel av respondentene som oppgir at de ikke henviser brukerne videre dersom de får avslag på lån av utstyr.

19 prosent av utstyrssentralene i undersøkelsen har krysset av for at de henviste vedkommende til et annet sted enn de oppgitte svaralternativene. Flere av disse utstyrssentralene beskriver at de ber vedkommende komme tilbake senere når utstyret er tilgjengelig, og gir dem mulighet til å reservere eller skrive seg opp på en liste slik at utstyrssentralen kan ringe når utstyret er tilgjengelig for utlån. Det er også flere som oppgir at de går til anskaffelse av utstyret som etterspørres. Flere oppgir også at de har arrangert lån av utstyr fra privatpersoner. Noen henviser til nettsider for kjøp og salg, som finn.no, byttegrupper på Facebook, og liknende.

Figur 5-17: Hvor henviste du vedkommende som fikk avslag på utlån/leie av aktivitetsutstyr på utstyrssentralen? Kryss av svaralternativet som stemmer:

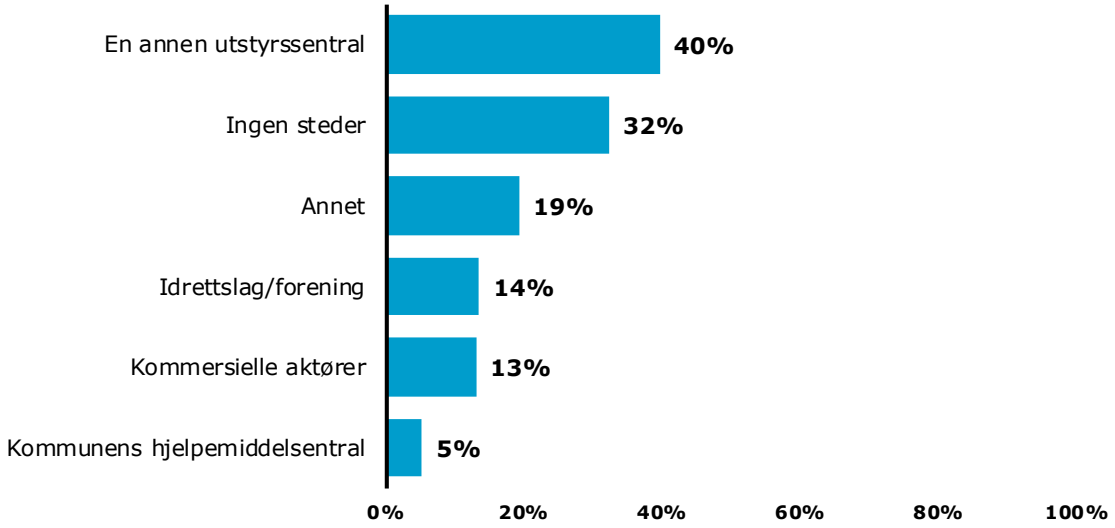

n=192

5.6 INFORMASJON OG MARKEDSFØRING AV UTSTYRSSENTRALENE

Informasjon om og markedsføring av utstyrssentralen har betydning for sentralens tilgjengelighet. Gjennom markedsføring og informasjon kan sentralene bidra til at barn og unge får kjennskap og informasjon om utstyrssentralen og hva slags utstyr som er tilgjengelig for utlån. De aller fleste utstyrssentralene markedsfører utstyrssentralen, som vist i Figur 5-18.

En noe større andel av utstyrssentralene som har oppgitt at de mottar tilskudd fra Bufdir markedsfører utstyrssentralen (91 prosent), enn utstyrssentralene som har oppgitt at de ikke mottar tilskudd (81 prosent). Dette kan bety at utstyrssentraler som mottar tilskudd har et økonomisk handlingsrom til å drive aktiv markedsføring av utstyrssentralen ved siden av drift og innkjøp av utstyr.

En noe høyere andel av utstyrssentralene som ligger i kommuner med høy barnefattigdom markedsfører utstyrssentralen (91 prosent) enn utstyrssentralene som ligger i kommuner med lav barnefattigdom (85 prosent).

Utstyrssentraler i store kommuner markedsfører utstyrssentralene i større grad enn utstyrssentraler i små og mellomstore kommuner.

Figur 5-18: Markedsfører dere utstyrssentralen?

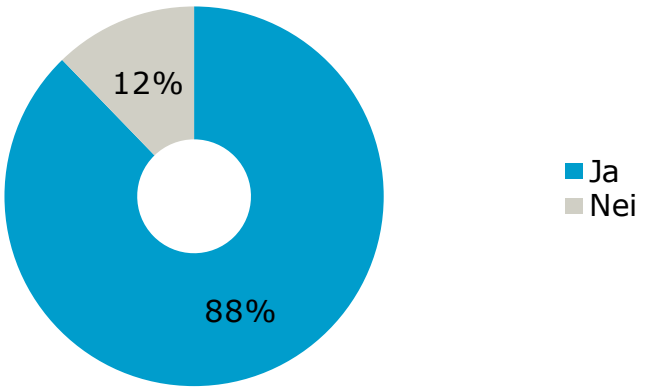

n=245

De utstyrssentralene som markedsfører sentralen aktivt bruker i stor grad Facebook som markedsføringskanal (192 utstyrssentraler). 40 prosent av disse utstyrssentralene, tilsvarende 87 sentraler, oppgir at de bruker andre sosiale medier til markedsføring av utstyrssentralen, som Instagram og liknende.

Skoler er en sentral kanal for å nå ut til barn og unge med informasjon om utstyrssentralen. Andre kommunale tjenester slik som NAV, Frisklivssentral og helsestasjon fremstår også som viktige aktører i formidlingsarbeidet.

Det er kun 14 prosent av utstyrssentralene som driver aktiv markedsføring og som markedsfører på flere språk enn norsk. Minoritetsspråklige familier er en viktig målgruppe som kan oppnå inkludering gjennom sosiale aktiviteter med utstyr lånt fra utstyrssentralene. Derfor er det grunn til å tro at svært mange utstyrssentraler kan nå bedre ut til denne delmålgruppen ved å markedsføre på flere språk.

23 prosent av respondentene har oppgitt at de bruker andre kanaler enn de øvrige svaralternativene til markedsføring av utstyrssentralen. En overvekt av respondentene som har krysset av for «annet», er beskriver i åpent svarfelt at de markedsfører utstyrssentralen gjennom kommunens nettside. Flere har også utarbeidet brosjyrer med informasjon om sentralen som enten er distribuert til alle husstander i kommunen eller som ligger tilgjengelig hos ulike kommunale tjenester. Noen har også informasjon på skjermer på skoler, bibliotek, servicetorg og hos andre kommunale tjenester. Noen oppgir også at de står på stand på arrangementer. Én respondent oppgir også at de har blitt markedsført gjennom sak i lokalavisen.

Overordnet viser undersøkelsen at utstyrssentralene bruker en rekke ulike strategier for å markedsføre sitt tilbud. Noen av strategiene er universelle og er rettet mot hele befolkningen, mens andre er mer målrettet opp mot bestemte brukergrupper som for eksempel de kommunale tjenestene er i kontakt med.

Det er ingen sammenhenger mellom andelen barn i husstander med vedvarende lavinntekt, og hvorvidt utstyrssentralen markedsfører utstyrssentralen på flere språk eller ikke. Vi finner imidlertid en forskjell mellom tilskuddsmottakerne fra Bufdir og utstyrssentraler som ikke har mottatt tilskudd fra Bufdir. Tilskuddsmottakerne markedsfører oftere utstyrssentralene på et annet språk (16 prosent), enn utstyrssentraler som ikke mottar tilskudd (7 prosent).

Figur 5-19: Hvilke kanaler og språk benytter dere til markedsføringen av utstyrs-sentralen? (flere kryss mulig)

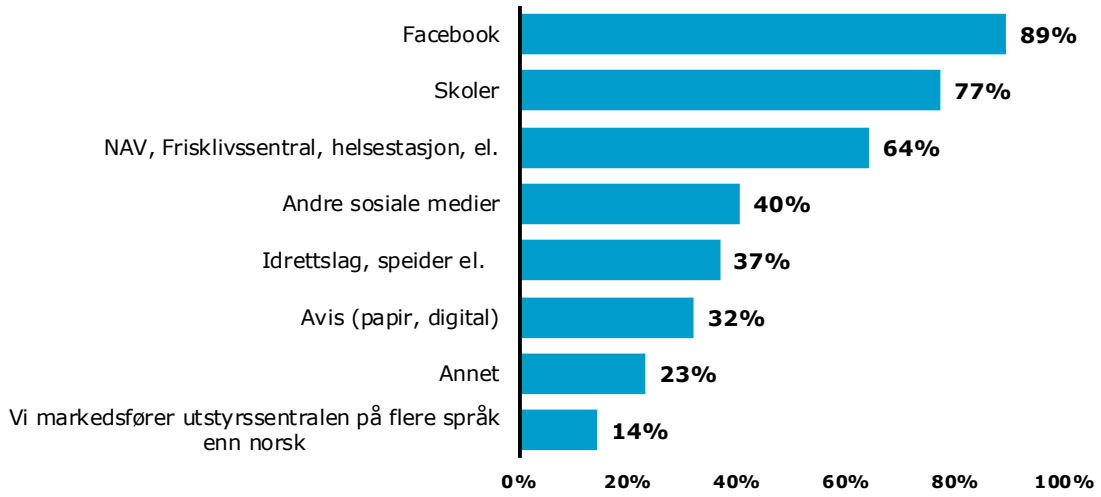

n=215

Omtrent halvparten av utstyrssentralene har en hjemmeside hvor de legger ut informasjon om utstyrssentralen. Hjemmesiden kan bidra til at barn og unge kan få informasjon om utstyrssentralen og hva slags utstyr som er tilgjengelig for utlån. Enkelte av utstyrssentralene oppgir også at de har systemer for utlån på hjemmesiden.

Figur 5-20: Har utstyrssentralen en hjemmeside?

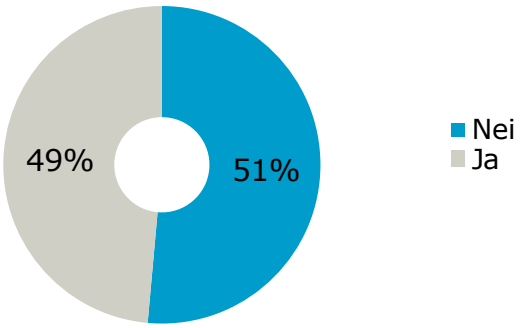

n=245

Det er en stor andel av utstyrssentralene som samarbeider med andre aktører for å gjøre utstyret tilgjengelig for barn og unge. Det er aller mest utbredt å samarbeide med skoler, som vist i Figur 5-21. Videre oppgir en stor andel av respondentene at de samarbeider med kommunale tjenester som NAV og Frisklivsentralen. Dette er kommunale tjenester som har kontakt med potensielle brukere av utstyrssentraler. Undersøkelsen viser at frivillige organisasjoner og idrettslag også er viktige samarbeidspartnere for utstyrssentralene.

Blant respondentene som oppgir andre samarbeidspartnere, har flertallet oppgitt spesifikke tjenester i kommunen som barnevern, helsestasjon, NAV og frivilligsentraler eller frivillige organisasjoner deriblant Turistforeningen, Frelsesarméen og idrettsråd.

Det er flere utstyrssentraler i store kommuner enn i mellomstore og små kommuner som oppgir at de samarbeider med andre kommunale tjenester for å gjøre utstyrssentralen tilgjengelig for barn og unge. Utstyrssentraler i store kommuner samarbeider oppgir relativt oftere enn utstyrssentraler i små og mellomstore kommuner at de samarbeider med skoler om å gjøre tilbudet kjent og utstyr tilgjengelig.

Figur 5-21: Samarbeider dere med noen av følgende aktører for å gjøre utstyret tilgjengelig for barn og unge? (flere kryss mulig)

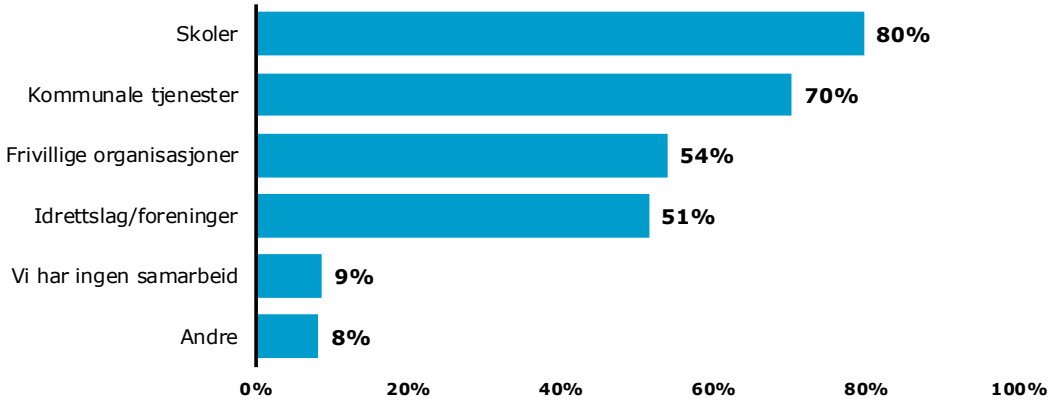

n=245

5.7 TILRETTELEGGING FOR PERSONER MED NEDSATT FUNKSJONSEVNE

Utstyrssentraler kan være et viktig tiltak for å inkludere barn og unge med funksjonsnedsettelser i sosiale aktiviteter. Figur 5-22 viser hvordan utstyrssentralene er tilrettelagt for personer med nedsatt funksjonsevne. Det er vanligste er å ha HC-toalett, god belysning ved hovedinngang og HC-parkering. De minst vanlige formene for tilrettelegging er taktilt oppmerksomhetsfelt og visuelt oppmerksomhetsfelt foran hovedinngangen.

Respondentene som har valgt svaralternativet «annet» oppgir blant annet at tilrettelegging er under planlegging. Noen oppgir også at selve utstyrslageret ikke er tilpasset personer med nedsatt funksjonsevne, men at dette ikke nødvendigvis er en utfordring fordi det er ansatte som henter utstyr derfra. Det er også flere som oppgir at sentralen ligger på bakkeplan, noe som gjør adkomsten enkel for personer med nedsatt funksjonsevne. Enkelte respondenter oppgir at utstyrssentralen er lokalisert i offentlige anlegg og bygninger som er universelt utformet.

En større andel av utstyrssentralene som er tilknyttet et nettverk eller en kjede av utstyrssentraler oppgir at de har lokaler som er tilrettelagt for personer med nedsatt funksjonsevne, sammenliknet med utstyrssentralene som ikke er tilknyttet et nettverk eller en kjede av utstyrssentraler. Det gjelder for alle svaralternativene i Figur 5-22 utenom kategorien «ikke tilrettelagt» og «annet».

Figur 5-22: Er utstyrssentralens lokaler tilrettelagt for personer med nedsatt funksjonsevne? Kryss av svaralternativet som stemmer (flere kryss mulig).

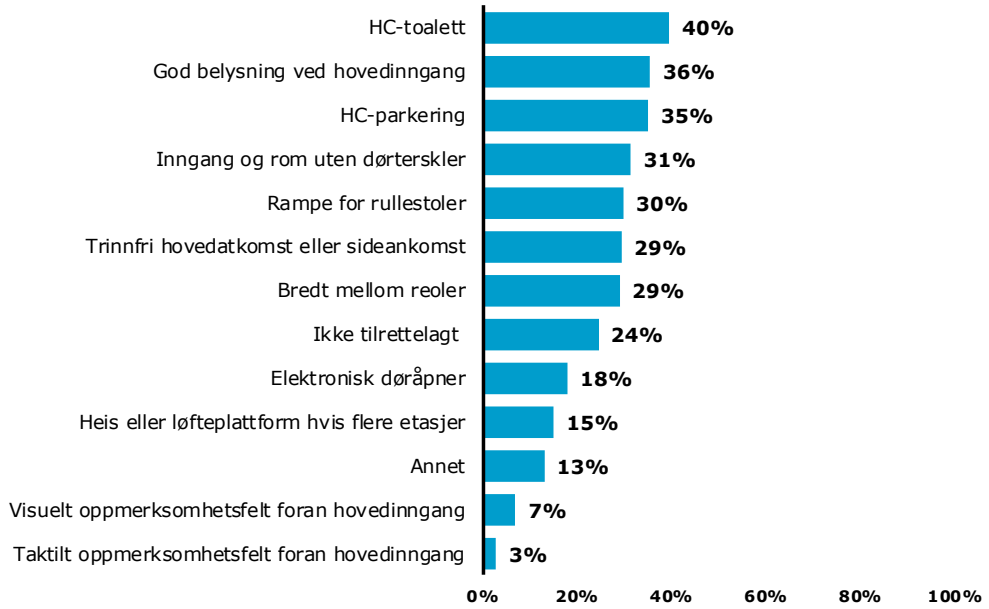

n=245

Det er generelt svært få utstyrssentraler som oppgir at utstyret som lånes ut på utstyrssentralen er tilpasset hørselshemming, bevegelseshemming og synshemming. For alle typer utstyr er det under 20 prosent av utstyrssentralene som oppgir å ha utstyr tilpasset hørselshemming. Tilsvarende er det for alle typer utstyr under 16 prosent av utstyrssentralene som oppgir å ha utstyr tilpasset bevegelseshemming, og under 13 prosent av utstyrssentralene som oppgir å ha utstyr tilpasset synshemming. For alle typer utstyr er det rundt 80 prosent av utstyrssentralene som har valgt svaralternativet «ikke relevant». Ikke relevant kan gjelde for utstyr som ikke kan tilpasses funksjonshemmingene, for eksempel at det ikke er relevant å tilpasse fotballsko til personer med synshemming.

6 METODE OG DATAKILDER

Kartleggingen er gjennomført i to steg. I det følgende gjør vi rede for hvordan vi gikk frem for å innhente data i de to stegene.

I det første steget var formålet å identifisere universet av utstyrssentraler i Norge, det vil si å utarbeide en uttømmende liste over eksisterende utstyrssentraler. Listen over eksisterende utstyrssentraler ble brukt til å utforme en respondentliste for breddekartleggingen som ble gjennomført i andre steg.

I andre steg gjennomførte vi en breddekartlegging blant de identifiserte utstyrssentralene. Breddeundersøkelsen ble gjennomført som en spørreundersøkelse til alle utstyrssentralene som ble identifisert i første steg. Breddeundersøkelsen hadde til formål å kartlegge trekk ved sentralene som sier noe om sentralenes tilgjengelighet, kvaliteten og sikkerheten knyttet til utstyret som lånes ut og sentralenes rutiner for ivaretakelse av personvern.

6.1 IDENTIFISERE UNIVERSET AV UTSTYRSSENTRALER

Første del av kartleggingen gikk ut på å identifisere eksisterende utstyrssentraler og lage en så fullstendig oversikt som mulig over universet av utstyrssentraler. Oversikten over utstyrssentralene skulle dekke alle landets kommuner og ulike eierformer.

Vi brukte ulike tilnærminger for å fremskaffe en uttømmende oversikt over universet av utstyrssentraler i Norge:

1. Vi kontaktet alle landets kommuner/bydeler med en forespørsel om de kunne bistå med å hente inn informasjon om hvilke utstyrssentraler som finnes i egen kommune. Ansvaret for utstyrssentraler er plassert ulike steder i kommunenes/bydelenes organisasjon. For å sikre at rette vedkommende mottok forespørselen, sendte vi forespørselen til kommunene/bydelenes postmottak. Vi ba om informasjon om utstyrssentraler med alle ulike eierformer. En del kommuner hadde kjennskap til utstyrssentraler i kommunen fra før, mens andre kommuner gjorde undersøkelser for å lage en oversikt. Kommunene videreformidlet navn på utstyrssentralene, driftsansvarlig aktør og kontaktinformasjon til leder ved utstyrssentralene. Vi fikk også svar fra en rekke kommuner om at de ikke har noen aktive utstyrssentraler.

2. For å dekke eventuelle mangler i oversikten vi opparbeidet etter kontakt med kommunene/bydelene, hentet vi informasjon fra eksisterende registre med oversikt over deler av universet av utlånssentraler. Tabell 6-1 viser hvilke registre og kilder vi brukte.

Tabell 6-1 Oversikt over registre over utstyrssentraler som er brukt

Register	Aktør/kilde
Oversikt over søkere på tilskudd fra *Nasjonal tilskuddsordning for inkludering av barn i lavinntektsfamilier* (tidligere Nasjonal tilskuddsordning mot barnefattigdom)	Barne-, ungdoms- og familiedirektoratet (Bufdir)
Oversikt over utstyrssentraler i BUA-nettverket	BUA
Oversikt over søkere på tilskudd	Gjensidigestiftelsen
Oversikt over søkere på tilskudd	Sparebankstiftelsen

Totalt 340 av 422 kommuner ga tilbakemelding på vår forespørsel om bistand til å identifisere utstyrssentraler i kommunene. Av disse opplyste 231 kommuner informasjon til ulike utstyrssentraler, mens 109 kommuner og bydeler ga tilbakemelding om at de ikke har utstyrssentral i kommunen/bydelen.

Etter å ha supplert informasjonen innhentet fra kommunene med eksisterende lister med utstyrssentraler fra andre aktører og renset listen for duplikater, stod vi igjen med 386 ulike utstyrssentraler fordelt på 292 ulike kommuner og bydeler i Oslo (278 kommuner når Oslo telles som en kommune). Regner man med kommunene som har gitt tilbakemelding om at de ikke har utstyrssentraler (Oslo telles som en kommune), dekker undersøkelsen 383 av totalt 422 kommuner. Basert på nettsøk er det er grunn til å anta at de fleste kommunene som ikke besvarte vår henvendelse eller ikke er identifisert gjennom eksisterende lister, ikke har utstyrssentraler i sin kommune.

6.2 BREDDEKARTLEGGING BLANT DE IDENTIFISERTE UTSTYRSSENTRALENE

Formålet med breddeundersøkelsen var å undersøke nærmere hva slags tilbud utstyrssentralene har, samt undersøke tilbudenes tilgjengelighet, kvalitet og sikkerhet knyttet til utstyret og rutiner for ivaretakelse av personvern ved utlån av utstyr.

Breddeundersøkelsen ble gjennomført som en elektronisk spørreundersøkelse. Undersøkelsen ble sendt til driftsansvarlig aktør for utstyrssentralene som ble identifisert i første del av kartleggingen. Totalt 380 respondenter mottok undersøkelsen, basert på universlisten som ble utarbeidet i første steg.[8]

Spørreskjemaet ble utviklet av Rambøll i dialog med oppdragsgiver. Spørreskjemaet ble pilotert i forkant av distribusjon av undersøkelsen for å sikre at spørsmål og svarkategorier var relevante, uttømmende og selvforklarende.

Undersøkelsen var i felt i fire uker. Det ble sendt ut to e-poster med påminnelse om undersøkelsen i denne perioden. I tillegg ble det gjennomført oppfølging over telefon for å sikre god svarprosent og representativitet i undersøkelsen, og for å samtidig kartlegge årsaker til at respondentene ikke hadde besvart undersøkelsen.

Videre har vi fulgt opp henvendelser fra respondenter underveis, for eksempel tilbakemeldinger om at undersøkelsen skulle sendes til en annen e-postadresse eller tilbakemeldinger om at utstyrssentralen ikke er aktiv og dermed ikke kunne besvare undersøkelsen. Vi har ført nøye oversikt over slike årsaker til frafall fra undersøkelsen (se nærmere beskrivelse i neste kapittel).

UNIVERS, POPULASJON OG SVARPROSENT

Universet av utstyrssentraler som ble identifisert i første del av kartleggingen, definerer også undersøkelsens populasjon. Populasjonen betegner alle enhetene studien omfatter. Undersøkelsen ble distribuert til samtlige 380 utstyrssentraler som ble identifisert.

Underveis i datainnsamlingen fikk tilbakemeldinger fra flere respondenter om at de ikke kunne besvare spørreundersøkelsen av ulike grunner. Til sammen 46 respondenter ble registrert som «frafalte respondenter» på grunn av følgende årsaker: Den hyppigste grunnen til frafall var at sentralene er i ferd med å etableres, men ikke har kommet i gang med drift av sentralen (33 tilfeller). Flere respondenter har også gitt tilbakemelding om at utstyrssentralen som var oppført i universlisten ikke er i drift, fordi de ikke fikk innvilget søknad om midler til oppstart. Videre ga flere tilbakemelding om at de ikke driver en utstyrssentral, men kun låner ut utstyr i mindre omfang til klubbmedlemmer eller til elever ved en bestemt skole. Disse (13 tilfellene) har heller ikke kunnet besvare undersøkelsen. I tillegg inneholdt respondentlisten duplikater som vi har fjernet, for eksempel i tilfeller hvor navn på sentralen eller kontaktinformasjon var skrevet ulikt i kommunenes innrapportering og

8 Frilager leverer utstyr til 7 kommuner, men besvarte undersøkelsen som én aktør samlet for disse

registrene vi har supplert med.

Med bruttoutvalget på 380 utstyrssentraler som i utgangspunktet fikk spørreundersøkelsen, er svarprosenten 63 prosent. Med frafalte respondenter har vi et nettoutvalg på 334 respondenter, og en svarprosent på 73 prosent. Siden et viktig formål med kartleggingen var å identifisere omfanget av aktive utstyrssentraler, er det naturlig å holde de 46 frafalte respondentene utenfor beregningen. Vi har dermed identifisert 334 utstyrssentraler i drift[9], og spørreundersøkelsen har en «reell» svarprosent på 73 prosent.

Tabell 6-2 viser en oversikt over antall utstyrssentraler som mottok spørreundersøkelsen (bruttopopulasjon og nettopopulasjon) og svarprosent.

Tabell 6-2 Antall respondenter og svarprosent bruttoutvalg

	Antall	Prosent
Respondenter (brutto)	380	100
Ikke besvart	68	18
Noen svar	21	6
Frafalt	46	12
Fullført undersøkelsen (brutto)	245	63
	Antall	**Svarprosent**
Respondenter (netto)	334	100
Fullført undersøkelsen (netto)	245	73

9 Når Frilager telles som én sentral

Tabell 6-3 under viser oversikt over respondenter og frafall fordelt på fylker og kommunestørrelse. Av tabellen kan vi lese at vi det er noe ulik svarprosent blant sentralene innenfor de ulike fylkene. Eksempelvis har 88 prosent av sentralene i Trøndelag svart på undersøkelsen, mens 43 prosent av sentralene i Rogaland har svart. Til tross for variasjonen i svarprosent, kan vi lese at det ikke er stor variasjon mellom antall sentraler i drift fordelt på de ulike fylkene og kommunestørrelser, og fordelingen av antall svar vi har fått i undersøkelsen. Dette tyder på at det ikke foreligger noe systematisk frafall innenfor de ulike fylkene, eller blant kommuner med ulik størrelse. Basert på dette vurderer vi at det ikke har vært behov for å vekte resultatene.

Tabell 6-3 Frafallsanalyse

	Antall sentraler i drift	Har svar på undersøkelsen	Svarprosent	Andel sentraler	Andel svar	Diff
Akershus	26	13	50 %	8 %	5 %	-2 %
Aust-Agder	11	9	82 %	3 %	4 %	0 %
Buskerud	13	8	62 %	4 %	3 %	-1 %
Finnmark	13	9	69 %	4 %	4 %	0 %
Hedmark	13	12	92 %	4 %	5 %	1 %
Hordaland	18	13	72 %	5 %	5 %	0 %
Møre og Romsdal	23	18	78 %	7 %	7 %	1 %
Nordland	40	30	75 %	12 %	12 %	0 %
Oppland	22	16	73 %	6 %	7 %	0 %
Oslo	21	16	76 %	6 %	7 %	0 %
Rogaland	21	9	43 %	6 %	4 %	-3 %
Sogn og Fjordane	16	12	75 %	5 %	5 %	0 %
Telemark	22	17	77 %	6 %	7 %	0 %
Troms	26	19	73 %	8 %	8 %	0 %
Trøndelag	25	22	88 %	7 %	9 %	2 %
Vest-Agder	11	7	64 %	3 %	3 %	0 %
Vestfold	7	6	86 %	2 %	2 %	0 %
Østfold	12	9	75 %	4 %	4 %	0 %
Totalt	**340**	**245**	72 %	100 %	100 %	0 %
Små kommuner	120	82	68 %	35 %	35 %	0 %
Mellomstore kommuner	110	77	70 %	32 %	32 %	0 %
Store kommuner (inkl. bydeler i Oslo)	110	86	78 %	32 %	32 %	0 %

Note: Diff = differansen mellom andel sentraler som er kartlagt og andel svar fra sentraler i undersøkelsen. Frilager er her regnet som 7 sentraler, altså til de kommunene de distribuerer til.

6.3 VURDERING AV UNDERSØKELSENS VALIDITET

Vi vurderer at fremgangsmåten for å identifisere utstyrssentraler har gitt reliable svar og en dekkende oversikt over tilbudet. Fremgangsmåten innebar flere supplerende tilnærminger som har bidratt til en oversikt over utstyrssentraler som dekker en stor andel av kommunene. Undersøkelsen dekker 373 utstyrssentraler som er aktive eller i oppstartsfase og 383 av totalt 422 kommuner.

Vi kan imidlertid ikke være sikre på at vi har klart å identifisere alle eksisterende utstyrssentraler i Norge. Vi vurderer at kommunene har gode forutsetninger for å identifisere alle utstyrssentraler som finnes i kommunen og at den direkte kontakten med kommunene har sikret at de undersøkte og videreformidlet informasjon om eksisterende utstyrssentraler med ulik eierform. Det finnes likevel en liten sjanse for at ikke alle utstyrssentraler har blitt fanget opp gjennom kontakten med kommunene. Videre er det er et fåtall kommuner som ikke har sendt informasjon om utstyrssentraler. Det er imidlertid grunn til å anta at mange av disse kommunene ikke har tilbud om utstyrssentral.

Videre har vi identifisert og supplert oversikten som ble opparbeidet på bakgrunn av tilbakemeldingene fra kommunene med utstyrssentraler som har søkt om tilskudd fra Bufdir og økonomisk støtte fra Gjensidigestiftelsen og Sparebankstiftelsen, samt lister over utstyrssentraler tilknyttet BUA. Dette bidro til å identifisere utstyrssentraler som ikke ble fanget opp gjennom den dirkete kontakten med kommunene, for eksempel utstyrssentraler i kommuner som ikke besvarte vår direktehenvendelse. Registrene vi brukte for å dekke eventuelle mangler i innsendt informasjon fra kommunene inneholdt informasjon om søkere om økonomisk støtte tilbake i tid. Registrene inneholdt også utstyrssentraler som ikke mottok støtte. Dette betyr at ikke alle sentraler i registrene nødvendigvis er aktive sentraler i dag. Vi har derfor gjort undersøkelser blant sentralene som ikke har besvart spørreundersøkelsen, og funnet at 5 av disse med sikkerhet er aktive, men i oppstartsfase, mens 2 av disse sentralene ikke er aktive.

En tidligere kartlegging av utstyrssentraler gjennomført av BUA identifiserte mellom to og tre hundre utstyrssentraler i Norge. Sett opp mot dette antallet kan vi anslå at de aller fleste utstyrssentraler er kartlagt gjennom vår undersøkelse.

Ved å først etablere en oversikt over universet og deretter bruke det som utgangspunkt for en breddeundersøkelse, kunne vi kontrollere at vi nådde ut til et definert univers av utlånssentraler. Med denne fremgangsmåten fikk vi også god kontroll over hvilke utstyrssentraler som hadde besvart undersøkelsen og ikke underveis i datainnsamlingen, og slik kunne målrette innsatsen for å øke svarprosenten ved å ta direkte kontakt med sentraler som ikke har besvart undersøkelsen. Den tredje vesentlige fordelen ved å velge denne strategien, er at vi ved studiens slutt har grunnlag for å si noe om hvor godt kartleggingen dekker det faktiske tilbudet av utstyrssentraler i landet.

Undersøkelsens svarprosent er høy. Det er ingen tydelige skjevheter i utvalget, som betyr at utstyrssentralene som ikke har besvart spørreundersøkelsen ikke skiller seg systematisk fra utstyrssentralene som har besvart undersøkelsen. Vi har derfor ikke sett behov for å vekte resultatene. Høy svarprosent uten systematiske skjevheter betyr også at vi har grunnlag for å generalisere funnene fra spørreundersøkelsen.

Vi vurderer at innsamlet data gjennom spørreundersøkelsen har god intern validitet, på bakgrunn av tilbakemeldinger fra pilotering, høy svarprosent og at det er relativt få som kun delvis har besvart undersøkelsen, som indikerer at spørreskjemaet var forståelige for målgruppene.

6.4 ANALYSER AV DATA

Vi har analysert svarene på spørreundersøkelsen langs bakgrunnsvariablene kommunestørrelse, andel barn som bor i husholdninger med vedvarende lavinntekt i kommunen, hvorvidt utstyrssentralene har mottatt tilskudd fra Bufdir eller ikke og hvorvidt sentralen er tilknyttet et nettverk eller kjede av utstyrssentraler eller ikke.

Kommunestørrelse er inndelt i store, mellomstore og små kommuner, etter SSBs inndeling:
Små kommuner har opptil 4 999 innbyggere,

mellomstore kommuner har mellom 5 000 og 19 999 innbyggere og store kommuner har 20 000 innbyggere eller mer.

Lavinntekt er definert som andel barn mellom 0-17 år som bor i husholdninger med lavinntekt over en treårsperiode. Lavinntektsgrensen er satt til 60 prosent av medianinntekten i Norge (EU-60). Husholdninger som har en gjennomsnittlig samlet inntekt under den gjennomsnittlige lavinntektsgrensen for de samme årene, defineres som familier med vedvarende lavinntekt. Inntekt er definert som samlet inntekt per husholdning etter skatt. Statistikken baserer seg på SSBs inntektsstatistikk for 2017.[10] Dette er en indikator på barnefattigdom i kommunen. På landsbasis bor 10,7 prosent av barn og unge i husholdninger med vedvarende lavinntekt. Vi har definert kommuner med høyere andel husholdninger med vedvarende lavinntekt enn landsgjennomsnittet på 10,7 prosent som kommuner med *høy barnefattigdom*, og kommuner med lavere andel husholdninger med vedvarende lavinntekt enn landsgjennomsnittet på 10,7 prosent som kommuner med *lav barnefattigdom*.

Hvorvidt sentralene har mottatt tilskudd fra Bufdir eller ikke og hvorvidt sentralen er tilknyttet et nettverk eller en kjede av utstyrssentraler eller ikke, er basert på utstyrssentralenes svar i spørreundersøkelsen.

10 Bufdir (2019), Barnefattigdom, monitor. Lastet ned fra: https://bufdir.no/nn/Statistikk_og_analyse/Barnefattigdom/#/

VEDLEGG: KARTLAGTE UTSTYRSSENTRALER

Fylke	Kommune/ bydel i Oslo	Navn på utstyrssentral	Driftsansvarlig aktør
Akershus	Asker	BUA Holmen	Holmen IL i samarbeid med Asker Idrettsråd
Akershus	Asker	BUA Klokkarstua	Kulturhuset Hovtun
Akershus	Asker	Bua Aktiv Asker	Asker Idrettsråd
Akershus	Asker	BUA Heggedal	Asker Idrettsråd i samarbeid med Heggedal skole
Akershus	Asker	BUA Hurum	Hold fjorden ren
Akershus	Bærum	Byttebu for sportsutstyr	Fossum Idrettsforening
Akershus	Bærum	BUA Bærum/Utstyrsboden	Kommune (Ungdom og fritid)
Akershus	Bærum	Skattekisten	Kirkens Bymisjon
Akershus	Enebakk	Røde Kors	Røde Kors
Akershus	Enebakk	Turbofjøla utlånsutstyr	Enebakk Idrettsforening
Akershus	Enebakk	SLT	SLT, Enebakk kommune
Akershus	Fet	BUA Fet	Kommune, Kommunal frivilligsentral
Akershus	Frogn	BUA Drøbak	Frogn kommune
Akershus	Frogn	Utstyrsbrakke på fritidsklubben	Frogn kommune
Akershus	Hobøl	Utlånssentralen	Hobøl Frivilligsentral
Akershus	Hurdal	Hurdal utstyrssentral	Hurdal Frivilligsentral og Hurdal kommune
Akershus	Lørenskog	Sørlihavna aktivitetspark	Lørenskog kommune
Akershus	Lørenskog	BUA Lørenskog	Lørenskog kommune
Akershus	Nes (Akershus)	BUA Nes	Kommunene og Røde Kors
Akershus	Nesodden	Utlånssentral for tur- og ferieutstyr	Fagenhet Ungdom og Fritid i kommunen
Akershus	Nittedal	BUA Nittedal	Nittedal kommune
Akershus	Oppegård	BUA Oppegård	Framtiden i våre hender og Oppegård kommune v/ Oppegård bibliotek
Akershus	Rælingen	BUA utlånsordningen	Kommunen
Akershus	Skedsmo	Utstyrssentral i Skedsmo	Norasonde, på oppdrag for Skedsmo kommune
Akershus	Ski	BUA Ski	Ski kommune
Akershus	Sørum	Utlånssentral	Sørum kommune
Akershus	Ullensaker	BUA Ullensaker	Ullensaker kommune
Akershus	Vestby	Oasen	Skolen
Aust-Agder	Arendal	Skattkammeret Arendal	Stiftelsen Kirkens Bymisjon Aust-Agder og Telemark
Aust-Agder	Bygland	Bygland Utstyrssentral - Skattekammeret	Bygland Frivilligsentral (kommunalt eid)
Aust-Agder	Evje og Hornnes	Evje og Hornnes utstyrssentral	Evje og Hornnes kommune
Aust-Agder	Froland	Froland frivilligsentral	Froland Frivilligsentral
Aust-Agder	Grimstad	BUA Grimstad	Grimstad kommune
Aust-Agder	Iveland	Utstyrssentralen	Servicetorget i Iveland kommunehus
Aust-Agder	Tvedestrand	Tvedestrand utlånssentral	Tvedestrand Frivilligsentral og Tvedestrand kommune
Aust-Agder	Valle	Valle frivillig sentral	Kommune
Aust-Agder	Vegårshei	Vegårshei ski- og aktivitetssenter	Vegårshei ski- og aktivitetssenter

Aust-Agder	Vegårshei	Skøyter til alle!	Vegårshei Frivilligsentral
Aust-Agder	Åmli	FUN 365	Grimstad Røde Kors
Buskerud	Drammen	Skattkammeret	Stiftelsen Kirkens Bymisjon Drammen og Kongsberg
Buskerud	Gol	Gol Utstyrssentral	Gol IL
Buskerud	Gol	Utstyrssentral BUA Gol	Gol kommune
Buskerud	Hol	Hol Idrettslag	Hol Idrettslag
Buskerud	Hurum	BUA Hurum	Kulturhuset Hovtun
Buskerud	Kongsberg	Alt i Boks	Kommunen og Røde Kors
Buskerud	Lier	BUA Lier	Lier kommune, Kultur og fritid
Buskerud	Modum	BUA Modum	Modum kommune/Frisklivssentralen
Buskerud	Nedre Eiker	Down Under/BUA	Nedre Eiker kommune
Buskerud	Nes (Buskerud)	Utlånsbua Nesbyen	Samarbeid mellom kommunen, Nesbyen Frivilligsentralen, Nesbyen Idrettslag
Buskerud	Nore og Uvdal	Utstyrssentral i Nore og Uvdal	Kommunen
Buskerud	Ringerike	Utstyrssentralen	Eies av Ringerike kommune og driftes av Ringerike Frivilligsentral
Buskerud	Røyken	Utstyrssentralen	Kommunen
Buskerud	Øvre Eiker	BUA Øvre Eiker	Øvre Eiker kommune, v/biblioteket
Buskerud	Ål	Bua Ål	Kommunen v/Ål Frivilligsentral
Finnmark	Alta	Alta Utstyrssentral	Alta Frivilligsentral
Finnmark	Berlevåg	Berlevåg utlånsentral	Kommunen v/Servicekontoret og Folkehelsekoordinator
Finnmark	Gamvik	Frivillighetssentralen, skiutstyr	Frivillig, kommunalt styrt
Finnmark	Gamvik	Nordic Safari, kajakk	Samarbeid mellom kommune og organisasjon
Finnmark	Gamvik	Mehamn skole, turkasse	Gamvik kommune
Finnmark	Hammerfest	Innafor - ferie og fritid for barn og unge i lavinntektsfamilier i Hammerfest	Hammerfest kommune
Finnmark	Hasvik	Breivikbotn Grende- og Idrettslag	Idrettslag
Finnmark	Karasjok	Utstyrssentral	Karasjok bibliotek
Finnmark	Kautokeino	Utstyrssentral	Kautokeino kommune
Finnmark	Kvalsund	Utlånsentralen i Kvalsund	Kommunen
Finnmark	Loppa	Frisklivssentralens utstyrslager	Frisklivssentralen i Loppa i samarbeid med Loppa Folkebibliotek
Finnmark	Sør-Varanger	Utstyrssentralen i Sør-Varanger kommune	Frivillig Sentralen i Sør-Varanger
Finnmark	Tana	Tana bibliotek	Tana kommune
Hedmark	Alvdal	BUA Alvdal	Alvdal kommune
Hedmark	Eidskog	BUA Eidskog	Eidskog kommune
Hedmark	Elverum	Utlånssentral for idretts- og friluftsutstyr	Elverum kommune
Hedmark	Engerdal	Engerdal Utstyrssentral	Engerdal kommune v/Engerdal Frivilligsentral
Hedmark	Folldal	Folldal utstyrssentral	Folldal kommune
Hedmark	Grue	BUA Grue	Grue kommune
Hedmark	Hamar	Briskeby Sport og Fritidsentral	Stiftelsen Utafor Innafor/Ham Kam Fotball
Hedmark	Hamar	Utstyrsbasen	Kommune
Hedmark	Hamar	BUA Hamar	Stiftelsen CRUX
Hedmark	Kongsvinger	BUA Kongsvinger	Kongsvinger kommune
Hedmark	Ringsaker	BUA Ringsaker	Ringsaker kommune og Nav
Hedmark	Stor-Elvdal	Tekna Park Utstyrssentral	Stor-Elvdal kommune
Hedmark	Sør-Odal	BUA Sør-Odal	Sør-Odal kommune
Hedmark	Trysil	Utlån v/Innbygda barneskole	Innbygda barneskole

Hedmark	Tynset	Bua Tynset	Tynset kommune, Tynset idrettsforening
Hedmark	Våler (Hedmark)	BUA Våler	Kommunen v/Frivilligsentralen
Hedmark	Åsnes	Utlånssentralen i Åsnes/BUA	Biblioteket
Hordaland	Askøy	BUA Askøy	Askøy kommune
Hordaland	Bergen	SLIM - prosjektet (LIM = LekserIdrettMat)	Sportsklubben Trane
Hordaland	Bergen	Skattkammeret Bergen	Kirkens Bymisjon
Hordaland	Bergen	Rask Bergen	Ideell/frivillig organisasjon
Hordaland	Bergen	BUA Melkeplassen	Bergen kommune avd. Idrettsservice
Hordaland	Bømlo	BUA Bømlo	Bømlo Frivilligsentral SA
Hordaland	Fjell	BUA Fjell	Fjell kommune
Hordaland	Kvam	Utstyrssentral i Kvam	Kvam herad
Hordaland	Kvinnherad	BUA Kvinnherad	Kvinnherad kommune
Hordaland	Meland	Utstyrssentral i Meland	Meland Frivilligsentral
Hordaland	Odda	Skattkammeret Odda	Stiftelsen Kirkens Bymisjon Rogaland
Hordaland	Radøy	BUA Radøy	Flyktningtjenesten i Radøy kommune, frivillighetssentralen
Hordaland	Samnanger	Utstyrsbanken	Samnanger Frivilligsentral
Hordaland	Stord	BUA Stord	Stord kommune
Hordaland	Sveio	Skattekammeret	Kirkens Bymisjon Haugalandet /Sveio Frivilligsentral
Hordaland	Ullensvang	Utstyrssentralen i Ullensvang	Ullensvang herad
Hordaland	Vaksdal	Turbinen Fleirbrukshall	Vaksdal kommune
Hordaland	Vaksdal	Stanghelle Idrettslag	Idrettslag
Hordaland	Vaksdal	Vaksdal Frivilligsentral	Vaksdal kommune
Hordaland	Voss	Utstyrssentral FBK Voss	Fotballklubben Voss
Møre og Romsdal	Aukra	Aukra Utlånsportal	Aukra kommune
Møre og Romsdal	Eide	Bua Hustadvika	Torabu (Nytt navn: Aspekt)
Møre og Romsdal	Fræna	Bua Hustadvika	Kulturenheten i Fræna kommune i samarbeid med Aspekt og NAV
Møre og Romsdal	Fræna	Fræna Utstyrspool	Fræna kommune
Møre og Romsdal	Halsa	Utstyrssentral	Halsa Frivilligsentral
Møre og Romsdal	Kristiansund	Kristiansund Frivilligsentral	Kristiansund Frivilligsentral
Møre og Romsdal	Kristiansund	Utstyrslager	Kristiansund fotballklubb
Møre og Romsdal	Midsund	Midsund Frivillig sentral	Midsund kommune
Møre og Romsdal	Molde	Utstyrspool	Nesset Frivilligsentral
Møre og Romsdal	Molde	Utstyrssentral	Midsund Frivilligsentral
Møre og Romsdal	Molde	BUA Molde	Kommune
Møre og Romsdal	Nesset	Utstyrssentralen til Nesset	Kommune
Møre og Romsdal	Nesset	Nesset utstyrspool	Nesset kommune
Møre og Romsdal	Rauma	Utstyrssentralen i Rauma	Rauma kommune v/Rauma Frivilligsentral
Møre og Romsdal	Sandøy	MAKS	Kommune
Møre og Romsdal	Stordal	Utstyrsbase for aktivitet og friluft	Stordal Frivilligsentral og kommunen
Møre og Romsdal	Sula	Sula frivilligsentral/utstyrssentral	Langevåg Røde Kors
Møre og Romsdal	Surnadal	Utstyrssentral	Surnadal Frivilligsentral
Møre og Romsdal	Sykkylven	Utstyrssentral for Sykkylven Kommune	Sykkylven kommune

Møre og Romsdal	Ulstein	BUA Ulstein	Ulstein Frivilligsentral
Møre og Romsdal	Vanylven	BUA Vanylven	Vanylven kommune
Møre og Romsdal	Vestnes	Vestnes Frivilligsentral	Vestnes kommune
Møre og Romsdal	Volda	Volda Utstyrssentral	Frivilligsentralen
Møre og Romsdal	Ørsta	Utstyrssentralen Ørsta	Småjobbsentralen Ørsta kommune. Tiltak under tjenesten for psykisk helse og rus, Ørsta
Møre og Romsdal	Ålesund	Skattekammeret	Kirkens Bymisjon Ålesund
Møre og Romsdal	Ålesund	Utstyrsbase	Ålesund Sunnmøre Turistforening
Nordland	Alstahaug	BUA Alstahaug	Alstahaug kommune Kultur v/Frivilligsentralen
Nordland	Andøy	BUA Andøy	Andøy Frivilligsentral og Andøy kommune v/ folkehelse
Nordland	Ballangen	BUA Ballangen: Ei stua for de unge	Ballangen kommune
Nordland	Beiarn	Beiarn utlånssentral	Barne- og ungdomsarbeider
Nordland	Bindal	Utstyrssentralen i Bindal	Bindal kommune
Nordland	Bodø	BUA Bodø	Røde kors
Nordland	Bodø	Skattekista	Kirkens Bymisjon
Nordland	Bø (Nordland)	Bø utstyrssentral	Bø kommune
Nordland	Dønna	Dønna barne- og ungdomsskole	Dønna kommune
Nordland	Dønna	Løkta oppvekstsenter	Dønna kommune
Nordland	Dønna	Nord-Dønna Montessoriskole	Privat skole
Nordland	Fauske	Kommunal utstyrssentral	Fauske kommune
Nordland	Gildeskål	BUA Gildeskål	Gildeskål kommune
Nordland	Gildeskål	Utstyrssentralen	Gildeskål Vekst AS
Nordland	Grane	Grane kommune	Servicetorget
Nordland	Hadsel	BUA Hadsel	Kommunen
Nordland	Hamarøy	BUA Hamarøy	Hamarøy kommune
Nordland	Hattfjelldal	Hattfjelldal utstyrssentral	Hattfjelldal kommune v/Servicekontoret
Nordland	Hemnes	Hemnes utstyrssentral	Hemnes Frivilligsentral
Nordland	Herøy (Nordland)	Utstyrsbanken i Herøy	Kommunen
Nordland	Lødingen	Lødingen utstyrssentral	Kommunen
Nordland	Meløy	Utstyrssentralen Meløy skole	Meløy kommune, Meløy oppvekstsenter
Nordland	Meløy	Utstyrssentralen Spildra skole	Meløy kommune, Spildra skole
Nordland	Meløy	Meløy utstyrssentral	Meløy kommune, kultur/bibliotek
Nordland	Meløy	Utstyrssentralen Halsa skole	Meløy kommune, Halsa skole
Nordland	Moskenes	BUA Vestvågøy	Foreningen Vestvågøy Frivilligsentral
Nordland	Narvik	Utstyrssentral MHF	Midtre Hålogaland friluftsråd
Nordland	Narvik	Utstyrslager i Narvik	Narvik Frivilligsentral
Nordland	Nesna	BUA Nesna	Nesna Frivilligsentral
Nordland	Rana	BUA Rana	Askeladden Ressurssenter AS
Nordland	Saltdal	Saltdal Utstyrssentral	Kommunen
Nordland	Sortland	Utstyrsloftet	Kommunen
Nordland	Steigen	BUA Steigen	Steigen kommune
Nordland	Sømna	Sømna utstyrssentral	Sømna Frivilligsentral SA
Nordland	Sørfold	Utstyrssentralen i Sørfold	Kommune
Nordland	Tjeldsund	Ramsund skole	Skolen
Nordland	Tjeldsund	Kongsvik skole	Skolen
Nordland	Tysfjord	Utstyrsliste	Kommunens serviceavdeling
Nordland	Vefsn	BUA Vefsn	Vefsn Frivilligsentral

Nordland	Vega	Vega utstyrssentral	Vega kommune v/Vega frivilligsentral
Nordland	Vestvågøy	Verktøysbanken	Lofoten friluftsråd
Nordland	Vestvågøy	BUA Vestvågøy	BUA Vestvågøy – frivillig organisasjon
Nordland	Vevelstad	Utlånssentralen i Vevelstad	Frivilligsentral
Nordland	Vågan	BUA Vågan	Frivilligsentral
Nordland	Øksnes	Øksnes utstyrssentral	Øksnes kommune
Oppland	Etnedal	BUA Etnedal	Etnedal helselag v/Etnedal Frivilligsentral
Oppland	Gausdal	UtstyrsArena`n	Gausdal kommune v/ Frivilligsentralen, i samarbeid med Kvitsymra (LIONs dameklubb i Gausdal)
Oppland	Gjøvik	BUA Gjøvik	Gjøvik Vandrerhjem Hovdetun SA
Oppland	Gran	BUA Hadeland avdeling Gran	Gran og Lunner kommune - UngHadeland
Oppland	Jevnaker	BUA Jevnaker	Jevnaker Frivilligsentral og Jevnaker kommune
Oppland	Lillehammer	BUA Lillehammer	Kommune
Oppland	Lom	Utstyrsbanken	Lom idrettslag
Oppland	Lom	Lom Idrettslag	Lom idrettslag
Oppland	Lunner	BUA Hadeland avdeling Lunner	Gran og Lunner kommune - UngHadeland
Oppland	Nord-Aurdal	Utstyrsbank på Nord-Aurdal barneskole	Kommune
Oppland	Nord-Aurdal	Utstyrslager - Valdres Storhall/BUA Valdres	Valdres Storhall AS
Oppland	Nord-Fron	BUA Vinstra	Nord Fron kommune
Oppland	Nordre Land	BUA Nordre Land	Torpa/Nordre Land Frivilligsentral
Oppland	Sel	Utstyrsbank	Biblioteket
Oppland	Sør-Aurdal	Frisklivssentralen	Sør-Aurdal kommune
Oppland	Sør-Aurdal	Bagn IL	Bagn idrettslag
Oppland	Sør-Aurdal	Frivilligsentral i Sør-Aurdal	Frivilligsentralen i Sør-Aurdal
Oppland	Sør-Fron	Utstyrsloftet	Sør-Fron kommune
Oppland	Vang	Utstyrssentral i Vang	Vang Frivilligsentral
Oppland	Vestre Slidre	VS Utstyrssentral	Kommunen
Oppland	Vestre Toten	Utstyrsbanken i Vestre Toten	Driftsansvaret er et samarbeid mellom kulturavdelingen og Frivilligsentralen
Oppland	Vågå	Utstyrsbanken i Vågå kommune	Vågå kommune
Oppland	Østre Toten	Utstyrssentralen i Østre Toten	Frivilligsentralen
Oppland	Øyer	BUA Øyer	Øyer-Tretten Frivilligsentral
Oppland	Øystre Slidre	Utstyrssentralen i Øystre Slidre	Øystre Slidre kommune v/Frivilligsentralen
Oslo	Alna	Ung på ski - utlån i Jerikobakken	Lindeberg Sportsklubb
Oslo	Alna	BUA Furuset	Furuset IF
Oslo	Alna	Wild X utlånssentral for turutstyr	WILD X
Oslo	Bjerke	BUA Bjerke	Oslo kommune v/Bjerke Nærmiljøsenter
Oslo	Bjerke	Jerikobakken – utlån av vinteraktivitetsutstyr	Lindeberg sportsklubb ski
Oslo	Gamle Oslo	FRIGO	Bydel Gamle Oslo v/FRIGO
Oslo	Grünerløkka	Dragen fritidsklubb	Bydel Grünerløkka
Oslo	Nordre Aker	Utstyrssentral i bydel Nordre Aker	Oslo kommune, bydel 8 Nordre Aker
Oslo	Nordstrand	BUA Norstrand	Forebyggende tjenester, Bydel Nordstrand
Oslo	Sagene	Bua Sagene	Sagene Frivilligsentral
Oslo	St. Hanshaugen	Skattkammeret på St. Hanshaugen	Kirkens Bymisjon/St. Hanshaugen Frivilligsentral
Oslo	Stovner	Stig gårds Utstyrbanken og Haugenstua Båtkollektiv	Stig Gård

Oslo	Stovner	BUA Stovner	Høybråten og Stovner IL
Oslo	Stovner	Skattekammeret	Stovner
Oslo	Søndre Nordstrand	BUA - Klemetsrud ILs utlånssentral	Klemetsrud Idrettslag
Oslo	Søndre Nordstrand	Søndre Nordstrand Ungdomsakademi(SNU)	Søndre Nordstrand Ungdomsakademi (SNU)
Oslo	Søndre Nordstrand	Utstyr til utlånssentralen på Holmlia	Holmlia Sportsklubb
Oslo	Søndre Nordstrand	BUA utlånssentral Bjørndal	Bjørndal Idrettsforening
Oslo	Søndre Nordstrand	Bjørndal IF/BUA	Idrettslag
Oslo	Søndre Nordstrand	Holmlia Sportsklubb	Idrettslag
Oslo	Ullern	BUA Ullern	Oslo kommune, bydel 6 Ullern
Oslo	Vestre Aker	BUA Hovseter	Bydel Vestre Aker
Oslo	Østensjø	BUA Mortensrud	Klemetsrud IF
Oslo	Østensjø	BUA Østensjø	Oslo kommune, bydel Østensjø
Rogaland	Eigersund	Utstyrsbanken i Småbåthavnen	Dalane Friluftsråd
Rogaland	Finnøy	Frilager Finnøy	Finnøy Frivilligsentral/Frilager
Rogaland	Haugesund	Skattkammeret	Stiftelsen Kirkens Bymisjon Rogaland
Rogaland	Haugesund	Utstyrssentralen	Sportsklubben Haugar
Rogaland	Hjelmeland	Utstyrsbanken Hjelmeland	Hjelmeland kommune
Rogaland	Hå	Fjell-vandring	Fjell-Vandring
Rogaland	Karmøy	Skattekammeret	Kirkens Bymisjon
Rogaland	Karmøy	Friluftsrådet Vest	Interkommunalt samarbeid (frivest.no)
Rogaland	Klepp	Utstyrssentral i Kleppe	Kommunen og Frilager
Rogaland	Kvitsøy	Aktivitetshallen	Kvitsøy kommune
Rogaland	Randaberg	Utstyrslageret	Randaberg kommune, avdeling Fritid
Rogaland	Randaberg	Frilager	Frilager
Rogaland	Rennesøy	Frilager	Frilager
Rogaland	Sandnes	Riska ungdomsskole	Skolene på Hommersåk og Lions
Rogaland	Sandnes	Utstyrspool - Aks	Sandnes kommune
Rogaland	Stavanger	Frikvarteret i Ådneram	Frilager
Rogaland	Stavanger	Skattkammeret Odda	Stiftelsen Kirkens Bymisjon Rogaland
Rogaland	Stavanger	Frilager	Samarbeid mellom ulike organisasjoner og støttet av kommunen
Rogaland	Stavanger	Skattkammeret	Stiftelsen Kirkens Bymisjon Rogaland
Rogaland	Strand	Strand utstyrslager	Strand kommune
Rogaland	Time	Bedehuskirken - Frilager på Bryne	Bedehuskirken
Sogn og Fjordane	Askvoll	Utstyrssentral ved Aktivitetssenteret	Askvoll kommune
Sogn og Fjordane	Eid	BUA Eid	Eid kommune v/Nav Eid, LA (Lærings og arbeidssenteret) og Eid Frivilligsentral
Sogn og Fjordane	Eid	Eid jeger og fiskelag	Eid jeger- og fiskelag (frivillig organisasjon)
Sogn og Fjordane	Eid	Midtre Nordfjord turlag	Midtre Nordfjord Turlag (har utlånsordningar både i Eid og Gloppen)
Sogn og Fjordane	Eid	Harpefossen Skisenter AS – skiutleige	Harpefossen skisenter AS
Sogn og Fjordane	Fjaler	BUA Fjaler	Fjaler kommune, frivilligsentralen og folkehelsekoordinator
Sogn og Fjordane	Flora	Utstyrssentralen	Flora kommune, avdeling Kultur og Fritid
Sogn og Fjordane	Gloppen	Trivselshagen	Gloppen kommune/ Firda vgs.
Sogn og Fjordane	Hyllestad	Hyllestad utstyrssentral	Hyllestad kommune

Sogn og Fjordane	Høyanger	Utstyrspakken Høyanger	Høyanger kommune
Sogn og Fjordane	Leikanger	Utstyrssentralen	Kommunen v/Leikanger Frivilligsentral
Sogn og Fjordane	Luster	Luster utstyrssentral	Luster Frivilligsentral
Sogn og Fjordane	Selje	Selje Sport og Sjøsenter	Selje kommune v/turistinformasjonen
Sogn og Fjordane	Sogndal	Sogndal Utstyrssentral	Sogndal Frivilligsentral
Sogn og Fjordane	Stryn	Oppstryn Idrettslag	Oppstryn Idrettslag
Sogn og Fjordane	Stryn	Utstyrsbank frivilligsentralen	Stryn Frivilligsentral
Sogn og Fjordane	Vågsøy	BUA utstyrssentral - aktivitet og friluftsliv for alle	Vågsøy kommune
Sogn og Fjordane	Årdal	Utlån av utstyr v/Årdal bibliotek	NAV Årdal
Telemark	Bamble	Utstyrssentralen i Bamble	Bamble kommune v/Bamble bibliotek og litteraturhus
Telemark	Bamble	Utlånsordning Alle barn sykler	På sykkel i Telemark
Telemark	Bø (Telemark)	BUA Bø	Bø Frivilligsentral
Telemark	Drangedal	Kanoutleie	Drangedal kommune
Telemark	Fyresdal	Utlånssentralen i Fyresdal	Fyresdal Frivilligsentral
Telemark	Hjartdal	Utstyrslager	Hjartdal Turist- og bygdesentral SA
Telemark	Kragerø	Utstyrsdepoet Kragerø	Kragerø kommune ved Kulturkontoret
Telemark	Nissedal	Nissedal frivilligsentral	Frivillig organisasjon, med driftsstøtte fra kommunen
Telemark	Nome	Kultur og fritidsaktiviteter for barn og unge	Nome kommune
Telemark	Notodden	BUA Notodden	Frivilligsentralen og Gunnar
Telemark	Porsgrunn	Utlånsordning - Alle barn sykler	På sykkel i Telemark
Telemark	Porsgrunn	Utlånsentralen i Porsgrunn kommune	Keops Kurs- og arbeidssenter KF
Telemark	Sauherad	Utstyrssentral	Kommune ved Tjenesten for Integrering og Kompetanse
Telemark	Seljord	Utstyrslån	Skigruppa SIL
Telemark	Seljord	Utstyrslån	Barneskulen
Telemark	Skien	Utlånsordning - Alle barn sykler	På sykkel i Telemark
Telemark	Skien	Utstyrssentralen i Skien kommune	Kommunal drift
Telemark	Tinn	Rjukan ungdomsskole	Kommunen
Telemark	Tinn	Rjukan barneskole (langrennsski og sko)	Kommunen
Telemark	Tinn	Atrå barne- og ungdomsskole	Kommunen og Tinn idrettslag
Telemark	Tokke	Tokke frivilligsentral	Tokke kommune/Filadelfia Pinsemenighet/Eidsborg, Mo og Skafså Sokneråd
Telemark	Vinje	Utstyrsbanken Vinje kommune	Frivilligsentralen (kommunalt eid), Vinje folkeakademi (frivillig org.)
Troms	Balsfjord	Friluftslivgruppa BULA	Kommunalt
Troms	Bardu	Utlånsentralen i Bardu	Bardu Frivilligsentral SA
Troms	Berg	Utstyrsbank Havørn UIL	Havørn UIL
Troms	Dyrøy	Utstyrssentralen i Dyrøy	Kommunal Frivilligsentral
Troms	Gratangen	Montessoriskolen	Montessoriskolen Morgan
Troms	Gratangen	Gratangsbotn skole	Gratangsbotn skole
Troms	Harstad	Harstad Røde Kors Utstyrsbase	Harstad Frivilligsentral
Troms	Ibestad	Utlån	Ibestad folkebibliotek
Troms	Ibestad	Utlån	Ibestad skole
Troms	Karlsøy	Utlånssentralen på Karlsøy	Kommunen
Troms	Kvæfjord	Borkenes skole	Skole

Troms	Kvæfjord	Kvæfjord Frivilligsentral	Frivilligsentral
Troms	Kåfjord	Utlånsutstyr Nord-Troms Friluftsråd	Nord-Troms Friluftsråd
Troms	Lavangen	Utlånsstasjon i Lavangen	Lavangen bibliotek
Troms	Lenvik	Utstyrbanken	Lenvik kommune
Troms	Lyngen	Lyngen utstyrssentral ved Servicekontoret	Lyngen kommune
Troms	Lyngen	Lenangen Skole	Lyngen kommune
Troms	Lyngen	Lyngen Folkebibliotek	Lyngen kommune
Troms	Målselv	Utstyrsbanken	Målselv kommune v/Målselv Dagsenter
Troms	Nordreisa	Utstyrsbank	Nordreisa Røde Kors
Troms	Salangen	Utstyrsbank for barn og unge i Salangen	Salangen bibliotek
Troms	Skånland	Skånland utstyrssentral	Skånland kommune
Troms	Storfjord	Kajakk- og turutstyr	Vestre Storfjord lysløypelag
Troms	Storfjord	Utstyrssentralen i Storfjord	Frisklivssentralen, Storfjord folkebibliotek, Storfjord kulturkontor og forebyggende tjeneste i Storfjord
Troms	Sørreisa	Sørreisa utstyrssentral	Sørreisa kommune
Troms	Tromsø	TURBO i Tromsø	Kommunene og Røde Kors
Trøndelag	Bjugn	Utlånsentralen	Bjugn Frivilligsentral
Trøndelag	Frøya	BUA Frøya	Frøya kommune
Trøndelag	Hitra	Hitra Frivilligsentral	Hitra Frivilligsentral
Trøndelag	Inderøy	BUA Inderøy	Inderøy kommune og MC Fellowship mot Mobbing
Trøndelag	Indre Fosen	Leksvik Frivilligsentral	Indre Fosen kommune
Trøndelag	Indre Fosen	Rissa Frivilligsentral	Rissa Frivilligsentral
Trøndelag	Klæbu	Klæbu frivilligsentral	Klæbu Frivilligsentral
Trøndelag	Levanger	BUA Levanger	Kommunen
Trøndelag	Meråker	BUA Meråker	Meråker Røde Kors
Trøndelag	Midtre Gauldal	Budal idrettslag	Idrettslag
Trøndelag	Namsos	BUA Namsos	Namsos Frivilligsentral
Trøndelag	Nærøy	BUA	Ytre Namdal vekst
Trøndelag	Oppdal	BUA Oppdal	Oppdal kommune
Trøndelag	Orkdal	Skattkammeret	Kirkens Bymisjon
Trøndelag	Orkdal	Sanitetslageret	Orkanger sanitetsklubb
Trøndelag	Rennebu	Utstyrssentral i Rennebu	Frivilligsentral
Trøndelag	Selbu	BUA Selbu	Selbutrykk arbeidsmarkedsbedrift/Selbu Trykk
Trøndelag	Steinkjer	BUA Steinkjer	Crux Jarlegården
Trøndelag	Stjørdal	BUA Stjørdal	Frivilligsentralen Stjørdal SA
Trøndelag	Trondheim	Kolstad Utlånssentral	Kolstad Fotball
Trøndelag	Trondheim	Utlånssentralen	Strinda Frivilligsentral
Trøndelag	Trondheim	Blyberget frileik	Blyberget frileik, leier ut skøyter på vinteren
Trøndelag	Verdal	BUA Verdal	Verdal kommune ved VekstTorget AS
Trøndelag	Ørland	Meierirampa	Ørland Frivilligsentral
Trøndelag	Åfjord	Åfjord Utstyrssentral	Åfjord kommune og Frivilligsentralen
Vest-Agder	Audnedal	BUA Audnedal	Audnedal Frivilligsentral
Vest-Agder	Farsund	Utsyrsbaser for friluftsliv i Lister	Lister Friluftsråd
Vest-Agder	Flekkefjord	BUA Flekkefjord	Flekkefjord Frivilligsentral
Vest-Agder	Kristiansand	BUA Kristiansand vest	Kristiansand kommune
Vest-Agder	Kristiansand	BUA Kristiansand øst	Kristiansand kommune
Vest-Agder	Lyngdal	BUA Lyngdal	Lyngdal kommune v/Lyngdal Frivilligsentral
Vest-Agder	Mandal	Utlånssentral	Mandal Frivilligsentral
Vest-Agder	Marnardal	Utlånssentralen i Marnardal	Marnardal kommune
Vest-Agder	Marnardal	Marnardal folkebibliotek	Marnardal folkebibliotek

Vest-Agder	Marnardal	Psykisk helse	Kommune
Vest-Agder	Marnardal	NAV	Kommune
Vest-Agder	Sirdal	Servicetorget	Kommune
Vest-Agder	Vennesla	Vennesla Bibliotek	Kommune
Vest-Agder	Vennesla	Vennesla Frivilligsentral ved Ressursen i samarbeid med Vennesla jeger- og sportsidrettslag	Frivilligsentral
Vest-Agder	Åseral	Utlånssentralen i Åseral	Friluftsrådet
Vestfold	Færder	BUA Færder	Kommunen
Vestfold	Færder	Tjøme skateklubb	Tjøme Skateklubb
Vestfold	Færder	Kvisten, gjenbruk for barnefamilier	NAV - Færder
Vestfold	Horten	Kiwanis utlånssentral	Frivillig i samarbeid med kommune
Vestfold	Larvik	Larvik Røde Kors' utstyrssentral	Larvik Røde Kors v/avdeling Omsorg
Vestfold	Larvik	BUA Larvik	Larvik kommune
Vestfold	Sandefjord	Utlånsentralen ved Sandefjord Frivilligsentral	Sandefjord Frivilligsentral
Vestfold	Tønsberg	Skattkammeret i Tønsberg	Kirkens Bymisjon Vestfold
Østfold	Askim	Utlånssentralen i Askim	Askim Frivilligsentral
Østfold	Eidsberg	Skattekammeret Mysen	Kirkens Bymisjon Mysen, Mysen Frivilligsentral
Østfold	Fredrikstad	Skattekammeret	Kirkens Bymisjon og kommunen
Østfold	Halden	Skattekammeret	Kirkens Bymisjon
Østfold	Marker	Ungdommens Kulturhus	Marker kommune, Ungdommens Kulturhus
Østfold	Moss	Skattkammeret	Kirkens Bymisjon
Østfold	Rakkestad	Utlånssentral i Rakkestad	Frivillighetssentralen
Østfold	Rømskog	Utstyrssentralen, Rømskog	Kommunen (Rømskog Frivilligsentral)
Østfold	Råde	Råde frivilligsentral	Råde Frivilligsentral
Østfold	Sarpsborg	Skattekammeret	Kirkens bymisjon
Østfold	Skiptvet	Gaming for alle	Skiptvet Frivilligsentral
Østfold	Skiptvet	Frivilligsentralen i Skiptvet	Frivilligsentralen
Østfold	Spydeberg	Kompis utstyr	Spydeberg kommune
Østfold	Trøgstad	BUA Trøgstad	Trøgstad Frivilligsentral

RAMBOLL