

Til: Helse og Omsorgsdepartementet, ved  
Kristin Lossius  
Kopi: Olav Valen Slåttebrekk, Lars Rønningen

Dato: 10.07.2015  
Saksnr: [Saksnr.]

## Notat

---

Fra: Avdeling Økonomi og analyse  
Saksbehandler: Birgitte Kalseth  
Ansvarlig: Beate Huseby

### **Pasientstrømmer for innleggelser som øyeblikkelig hjelp for lokale sykehusområder i 2014**

#### **Oppdraget**

Oppdraget definert av Helse og omsorgsdepartementet i brev datert 06/2015 består i å lage en oversikt over pasientstrømmer for pasienter innlagt som øyeblikkelig hjelp i 2014. Foretakene det ønskes pasientstrømmer for er: Sykehuset Innlandet, Vestre Viken, Sykehuset i Telemark, Sørlandet sykehus, Helse Bergen, Helse Fonna, Helse Møre og Romsdal, Helse Nord-Trøndelag, Nordlandssykehuset, Helgelandssykehuset og Helse Finnmark.

Helseforetakene nevnt ovenfor er helseforetak hvor samme HF består av flere lokale sykehus med akuttmottak. Helse Førde var ikke nevnt i denne listen, selv om dette foretaket består av flere sykehus med akuttfunksjon innen HF-et. Vi har valgt å inkludere alle HF i Norge i oversikten gitt i notatet, da de resterende 5 somatiske HF-ene er relativt sett enklere å identifisere i data fra Norsk pasientregister enn HF med mange lokalisasjoner. Områder med kun medisinsk akuttberedskap (ikke kirurgisk akuttberedskap) er også definert som egne sykehusområder.

Resultatene består i hovedsak av figurer med oversikter over pasientstrømmene for pasienter bosatt i sykehusområdene innen hvert regionale helseforetak's geografiske ansvarsområde. Tallgrunnlaget er gitt i vedleggstabeller til slutt i notatet.

#### **Forklaring av innhold i figurene**

I nasjonale filer fra Norsk pasientregister inngår alle kontakter og innleggelser i sykehusene. Oversiktene gitt i dette notatet skal omfatte *innleggelser som øyeblikkelig hjelp*. Øyeblikkelig hjelp er definert som innleggelser hvor pasienten må ha helsehjelpen innen 24 timer, i henhold til sykehusenes registrering. Ø-hjelpsinnleggelsene innbefatter også innleggelser hvor pasienten skrives ut samme dag eller overføres til andre HF samme dag.

Figurene presentert i dette notatet har to dimensjoner; hvor pasientene bor og hvor pasientene er innlagt. Pasientenes bostedsområder (48 lokale sykehusområder) består av alle kommunene det lokale akuttmottaket har ansvar for. Det lokale akuttmottaket (lokalsykehusfunksjon) for en pasient kan være ved et lokalsykehus, et middels spesialisert

sykehus, eller ved et høyspesialiserte sykehus. Sykehusene hvor pasientene var innlagt er gruppert i 7 kategorier, men i praksis er det 6 som brukes for ø-hjelpsinntak (private kommersielle sykehus tar i liten grad imot øyeblikkelig hjelp).

Inndeling i sykehus pasienten innlegges ved er som følger:

- **Eget lokalsykehus (med akutfunksjon).** For pasienter bosatt i områder med høyere spesialiseringsnivå på sitt lokale sykehus (områdesykehus, regionsykehus) vil *eget lokalsykehus også dekke kategoriene «eget områdesykehus» og «eget regionsykehus» i tabellene.*
- **Eget områdesykehus:** Det største sykehuset i HF-et (middels spesialiserte sykehus-tidligere sentralsykehus). *For pasienter bosatt i områder med områdesykehus (vil kategorien «eget lokalsykehus» dekke kategorien «eget områdesykehus» i tabellene.*
- **Andre sykehus eget HF**
- **Eget regionale sykehus** (høyt spesialisert sykehus)
- **Annet HF/sykehus i egen region**
- **HF/sykehus i andre regioner**
- Private kommersielle sykehus (inklusive to ideelle sykehus; Feiringklinikken og Glittreklinikken). Nesten ingen ø-hjelp registrert hos disse.

I vedlegg 1 gis viktig tilleggsinformasjon knyttet til denne klassifiseringen i enkelte sykehusområder.

Et sykehusområde består av befolkningen bosatt i kommuner som sogner til et angitt lokalt akuttmottak. Vi har benyttet sykehusområder slik de ble definert i SAMDATA Spesialisthelsetjenesten 2013. Det gjøres ett unntak. I sykehuset Innlandet danner Elverum og Hamar en felles divisjon. Det er imidlertid eget akuttmottak på Hamar og det er angitt på deres hjemmesider at dette er lokalt akuttmottak for fire angitte kommuner. Disse er derfor satt som eget sykehusområde med de fire kommunene, slik at Elverum og Hamar er delt i to opptaksområder.

Haraldsplass Diakonale sykehus i Bergen<sup>1</sup> har øyeblikkelig hjelp funksjon innen indremedisin og kirurgi, og er lokalsykehus for bydelene Åsane, Arna, og Bergenhus, samt Samnanger og kommunene i Nordhordland. Disse områdene inngår i Helse Bergen HF sitt opptaksområde og gjør det også i vår beskrivelse på grunn av kort tid på oppdraget. Vi har ikke oversikt over den nøyaktige lista over kommunene som sogner til Haraldsplass og har heller ikke oversikt over kvaliteten på bydelsregistrering i NPR for pasienter bosatt i Bergen. Hvis dette er viktig informasjon må det gjøre i etterkant. Vi vedlegger likevel en oversikt i tabellvedlegg som viser befolkningen i Helse Bergen sin bruk av blant annet Haraldsplass sykehus, se vedleggstabell 6.

En oversikt over sykehusområder med tilhørende helseforetak er gitt i vedlegg 2.

#### *Fødsler og friske nyfødte holdes utenfor*

På grunn av variasjon i praksis for registrering av innleggelsesmåte (ø-hjelp vs elektiv) for fødsler og friske nyfødte barn vil vi holde dette utenfor, men vi presenterer en egen oversikt over fordelingen av fødsler og keisersnitt (kirurgisk DRG knyttet til fødsel) i tabell 13 og 14.

---

<sup>1</sup> Haraldsplass diakonale sykehus er privat ideelt sykehus med driftsavtale på samme måte som Diakonhjemmet sykehus og Lovisenberg diakonale sykehus i Oslo

Vi har utarbeidet oversikter som viser følgende, fordelt etter sykehusområder (eksklusive fødsler og friske nyfødte):

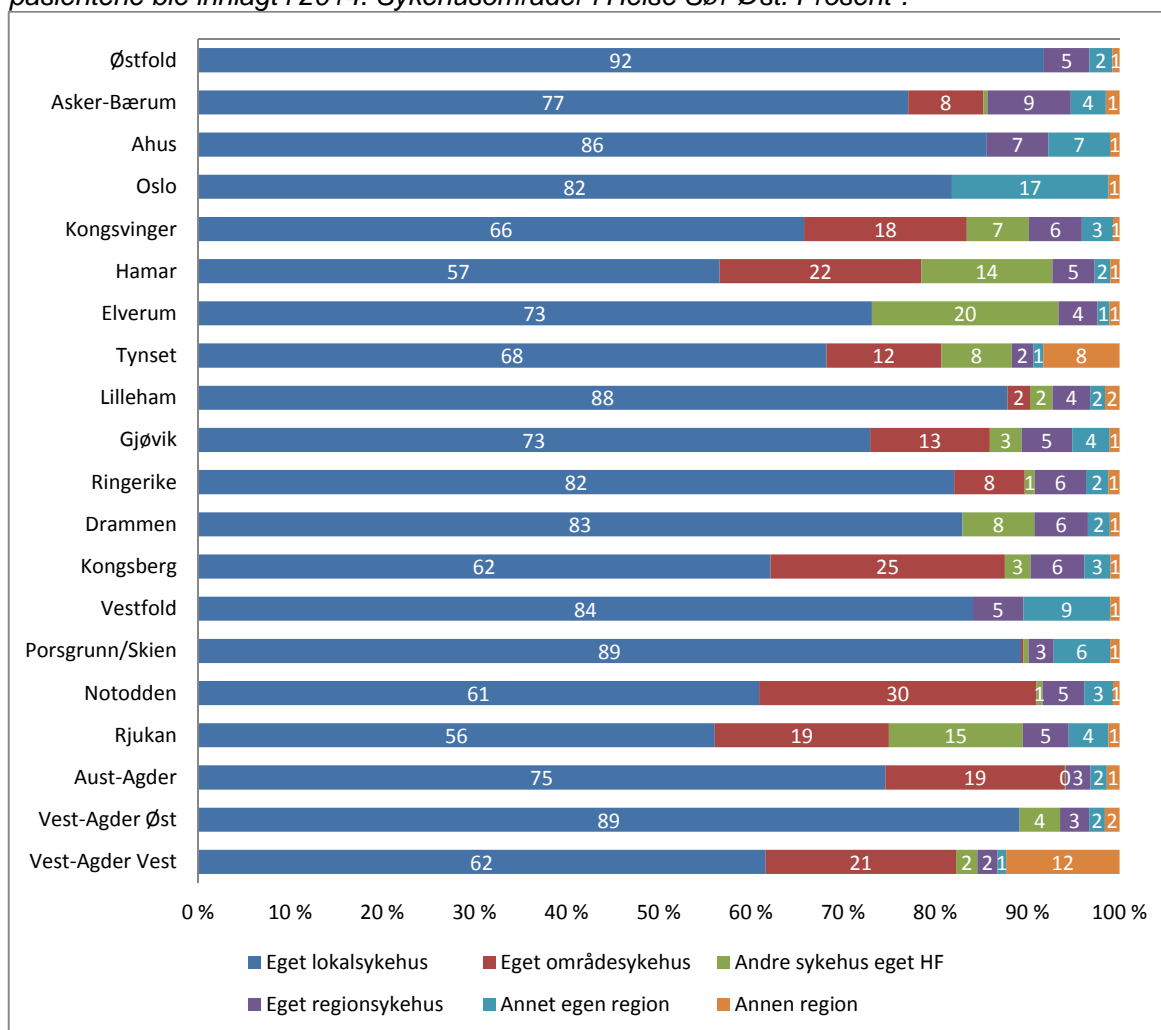
- Øyeblikkelig hjelp innleggelser totalt. En del ø-hjelpsopphold som ikke inngår i klassifiseringen av kir/med DRG inngår her.<sup>2</sup>
- Øyeblikkelig hjelp innleggelser hvor det er utført kirurgi (kirurgisk DRG).
- Øyeblikkelig hjelp innleggelser hvor oppholdet er definert til en medisinsk DRG.

I tillegg lages en egen oversikt over pasientstrømmer for fødsler totalt og en for keisersnitt:

- Fødsler totalt (DRG 370, 371, 372, 373, 374, 375).
- Keisersnitt (DRG 370 og 371).

## Øyeblikkelig hjelp innleggelser totalt <sup>2</sup>

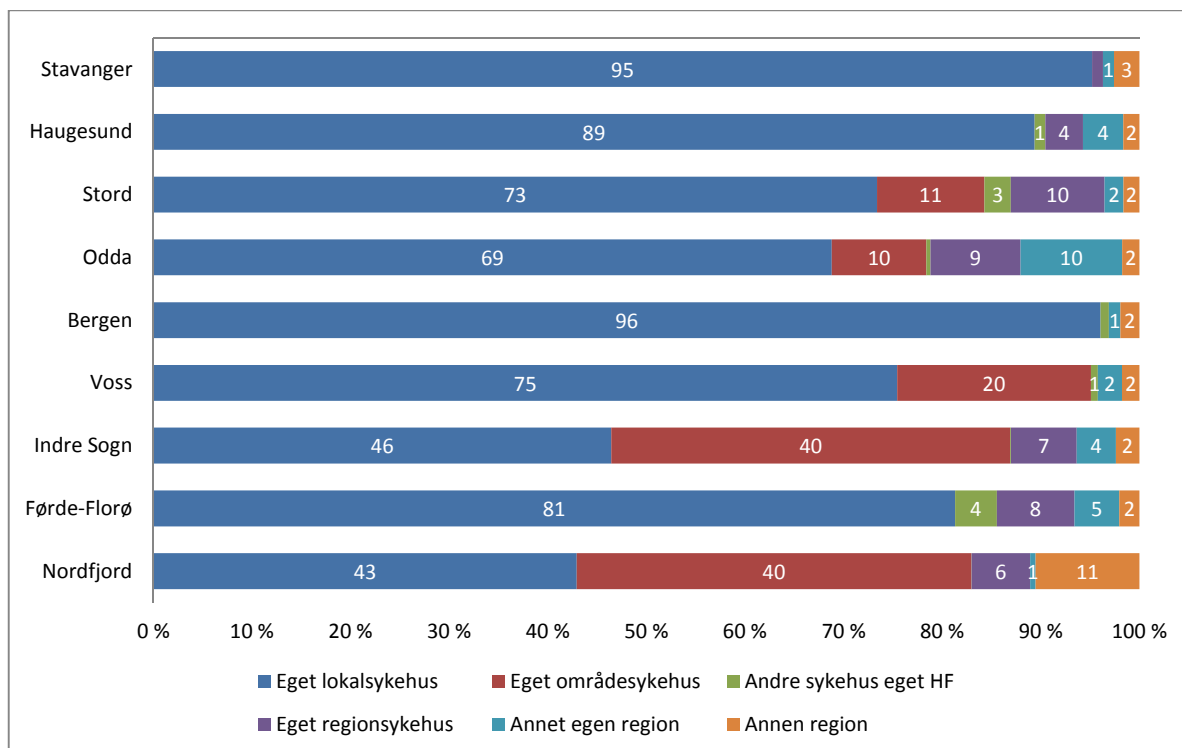
Figur 1: Øyeblikkelig hjelp innleggelser etter pasientenes bosted (sykehusområde) og hvor pasientene ble innlagt i 2014. Sykehusområder i Helse Sør-Øst. Prosent<sup>3</sup>.



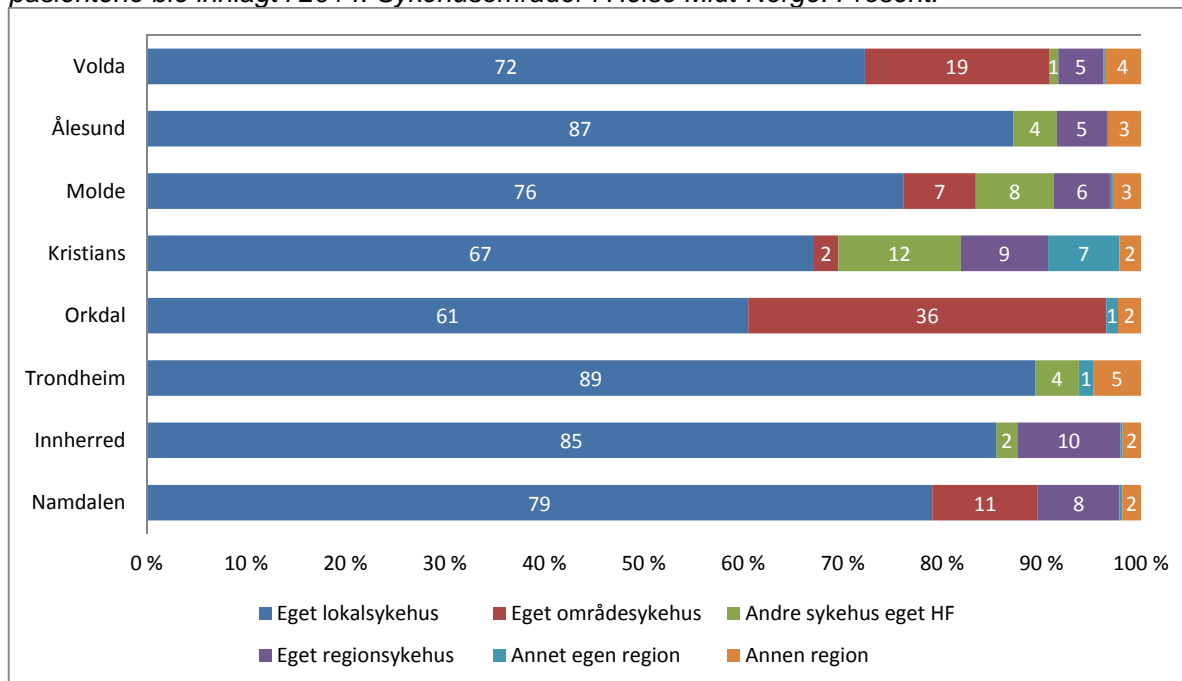
<sup>2</sup> Her inngår alle innleggelser registrert som øyeblikkelig hjelp (eksklusive fødsler og friske nyfødte), også opphold hvor pasienten ikke er registrert i en medisinsk eller kirurgisk DRG. Herunder inngår blant annet syke nyfødte (HDG 15 i DRG-systemet) og spesifikke DRG-er (980x hvor pasienten skrives ut samme dag eller overføres til annet sykehus).

<sup>3</sup> Merk at for f eks Oslo hvor befolkningen sogner til et universitetssykehus (region) vil «eget lokalsykehus» -den blå delen av stolpen- også dekke «eget områdesykehus» og «eget regionsykehus».

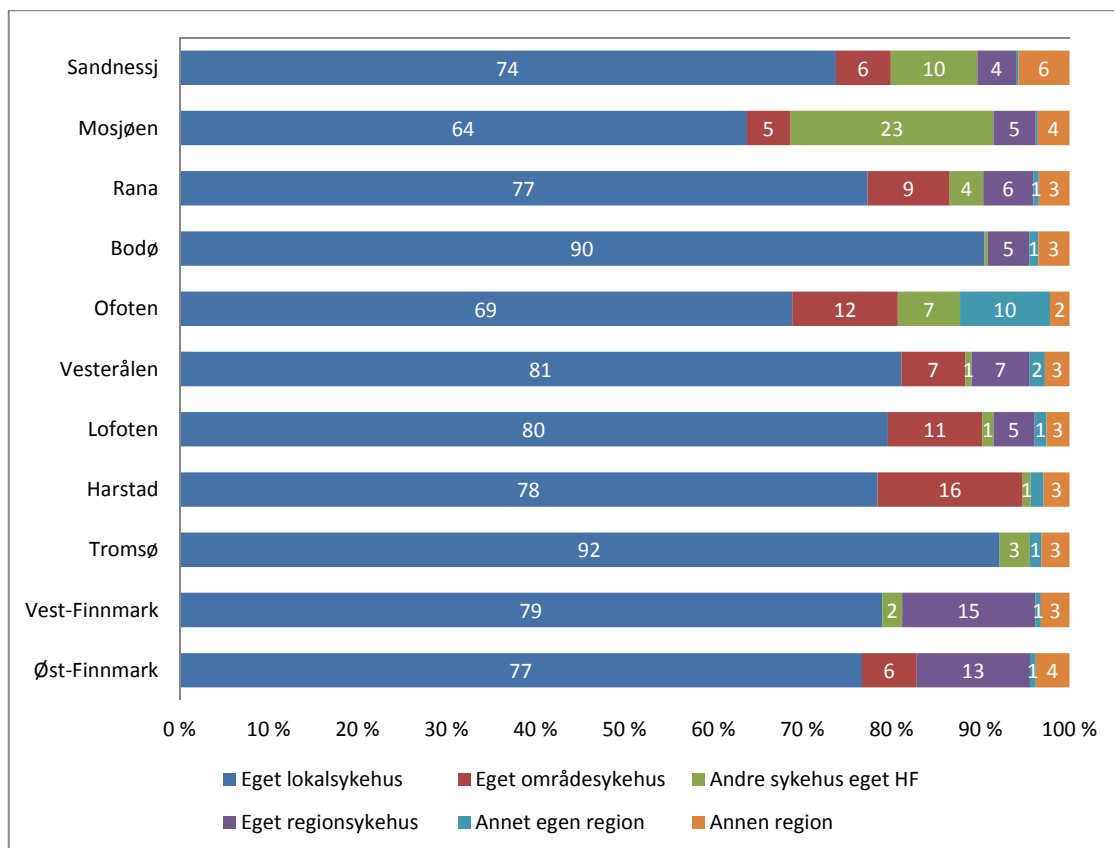
Figur 2: Øyeblikkelig hjelp innleggelser etter pasientenes bosted (sykehusområde) og hvor pasientene ble innlagt i 2014. Sykehusområder i Helse Vest. Prosent.



Figur 3: Øyeblikkelig hjelp innleggelser etter pasientenes bosted (sykehusområde) og hvor pasientene ble innlagt i 2014. Sykehusområder i Helse Midt-Norge. Prosent.

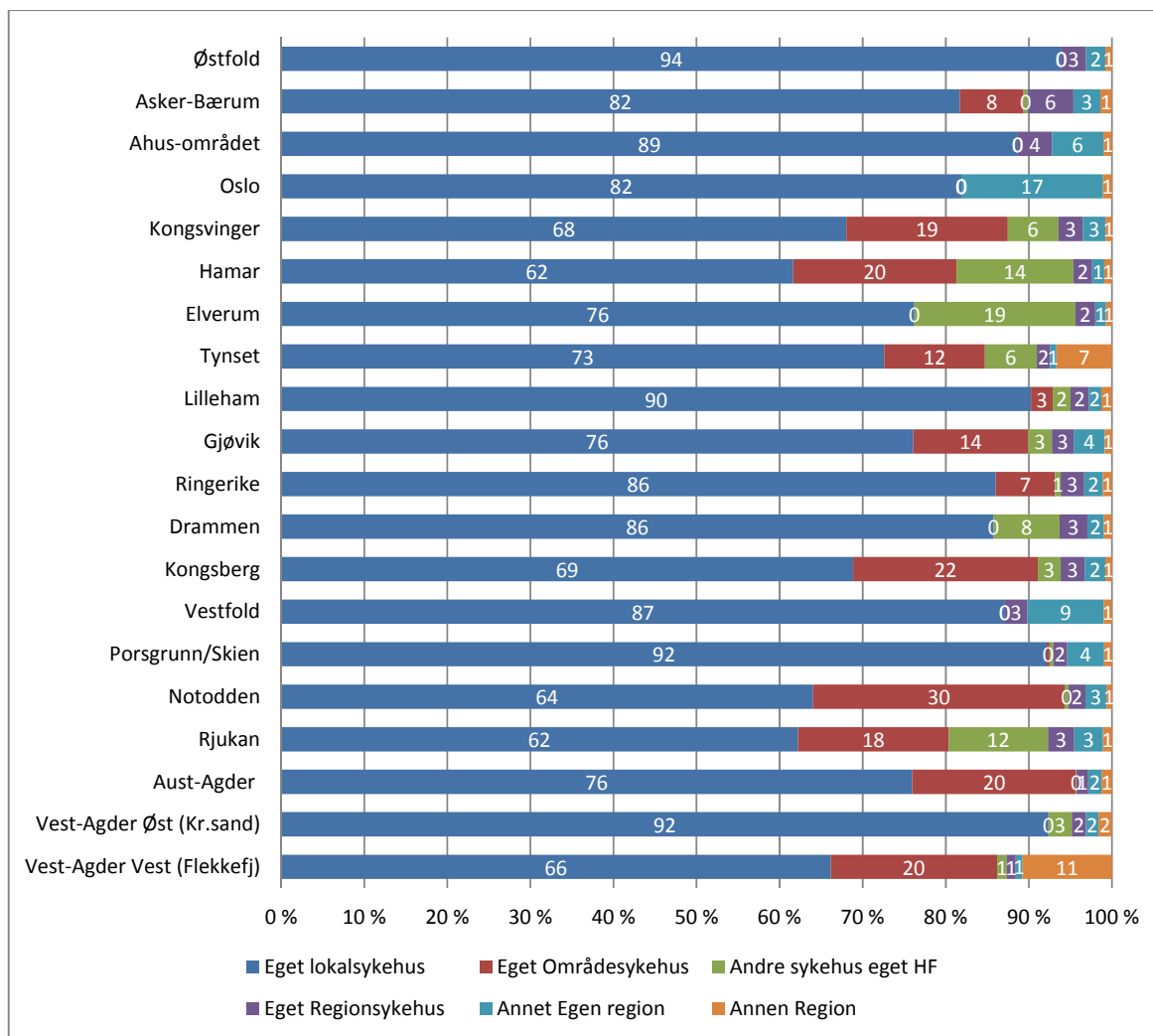


Figur 4: Øyeblikkelig hjelp innleggelser etter pasientenes bosted (sykehusområde) og hvor pasientene ble innlagt i 2014. Sykehusområder i Helse Nord. Prosent.

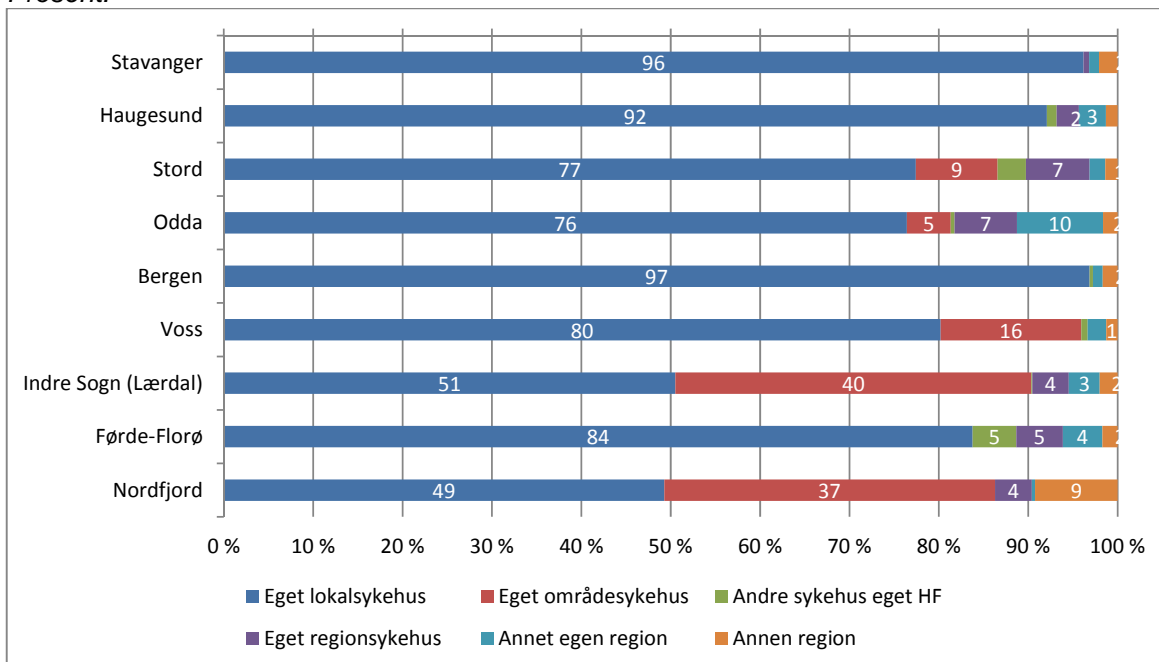


## Øyeblikkelig hjelp innleggelser, Medisinsk DRG (ikke-kirurgisk)

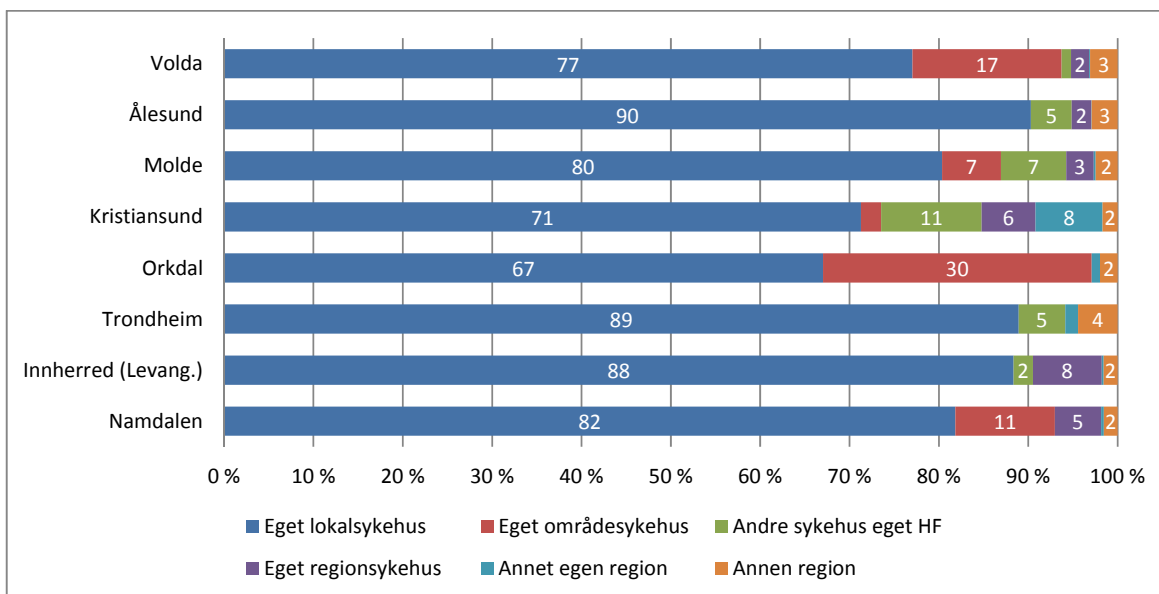
Figur 5: Øyeblikkelig hjelp innleggelser klassifisert i medisinske DRG-er etter pasientenes bosted (sykehusområde) og hvor pasientene ble innlagt i 2014. Sykehusområder i Helse Sør-Øst. Prosent.



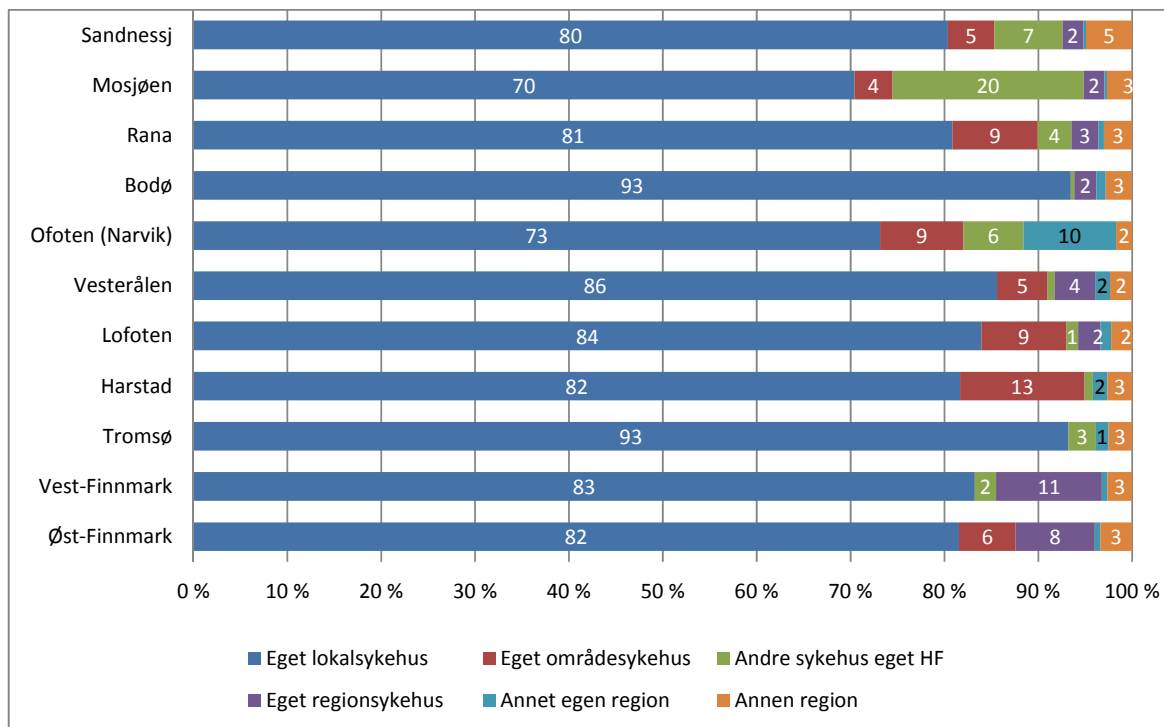
Figur 6: Øyeblikkelig hjelp innleggelser klassifisert i medisinske DRG-er etter pasientenes bosted (sykehusområde) og hvor pasientene ble innlagt i 2014. Sykehusområder i Helse Vest. Prosent.



Figur 7: Øyeblikkelig hjelp innleggelser klassifisert i medisinske DRG-er etter pasientenes bosted (sykehusområde) og hvor pasientene ble innlagt i 2014. Sykehusområder i Helse Midt-Norge. Prosent.



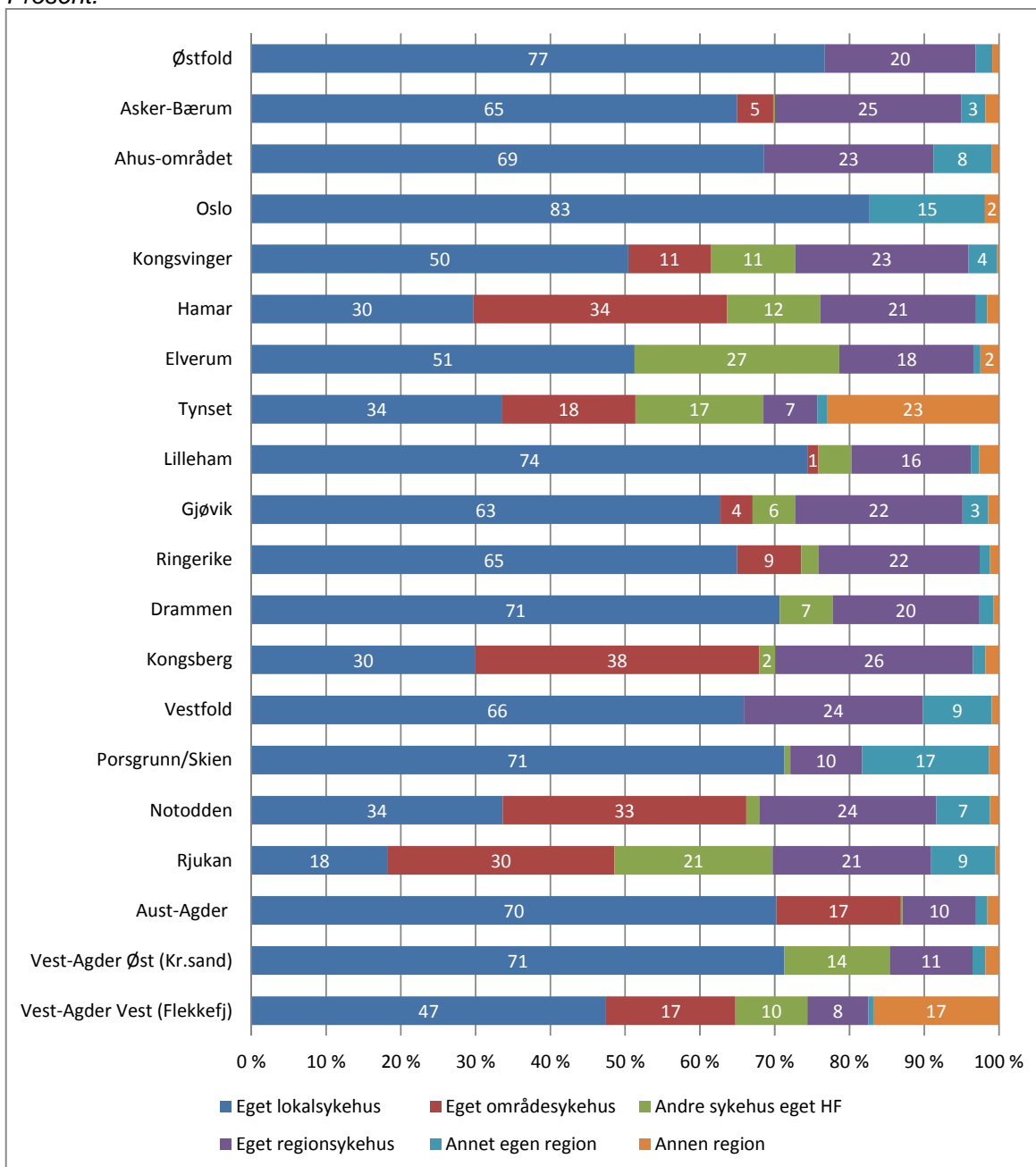
Figur 8 : Øyeblikkelig hjelp innleggelser klassifisert i medisinske DRG-er etter pasientenes bosted (sykehusområde) og hvor pasientene ble innlagt i 2014. Sykehusområder i Helse Nord. Prosent.



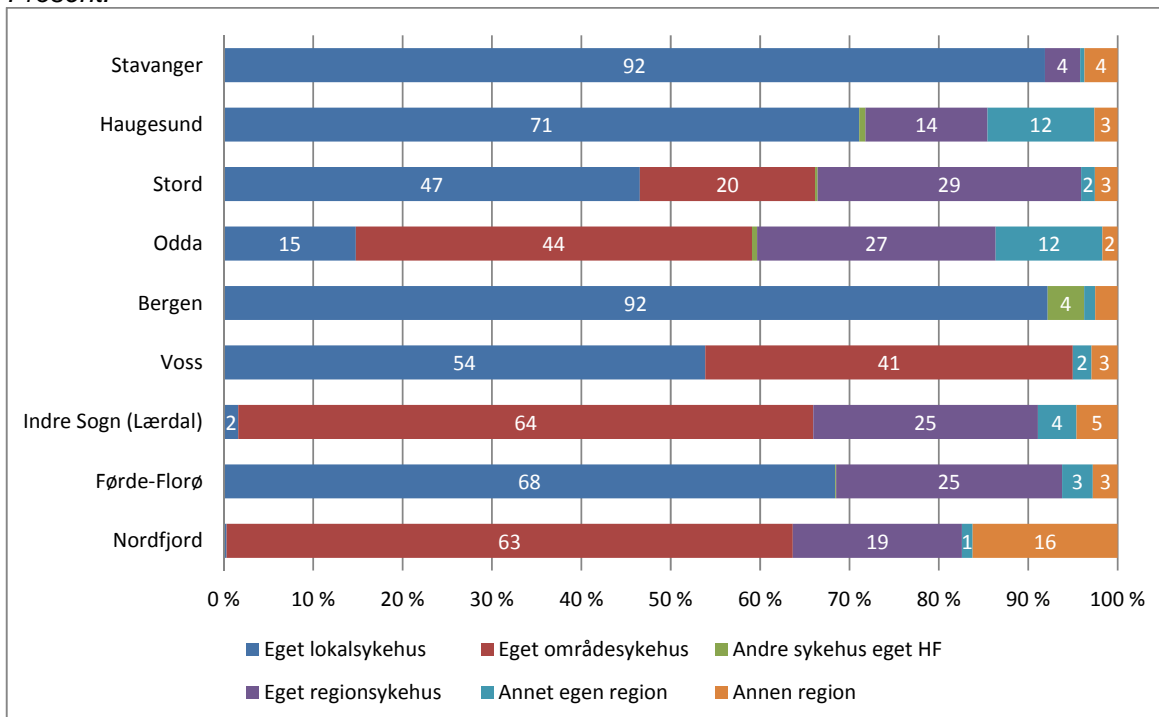


## Øyeblikkelig hjelp innleggelser, Kirurgisk DRG

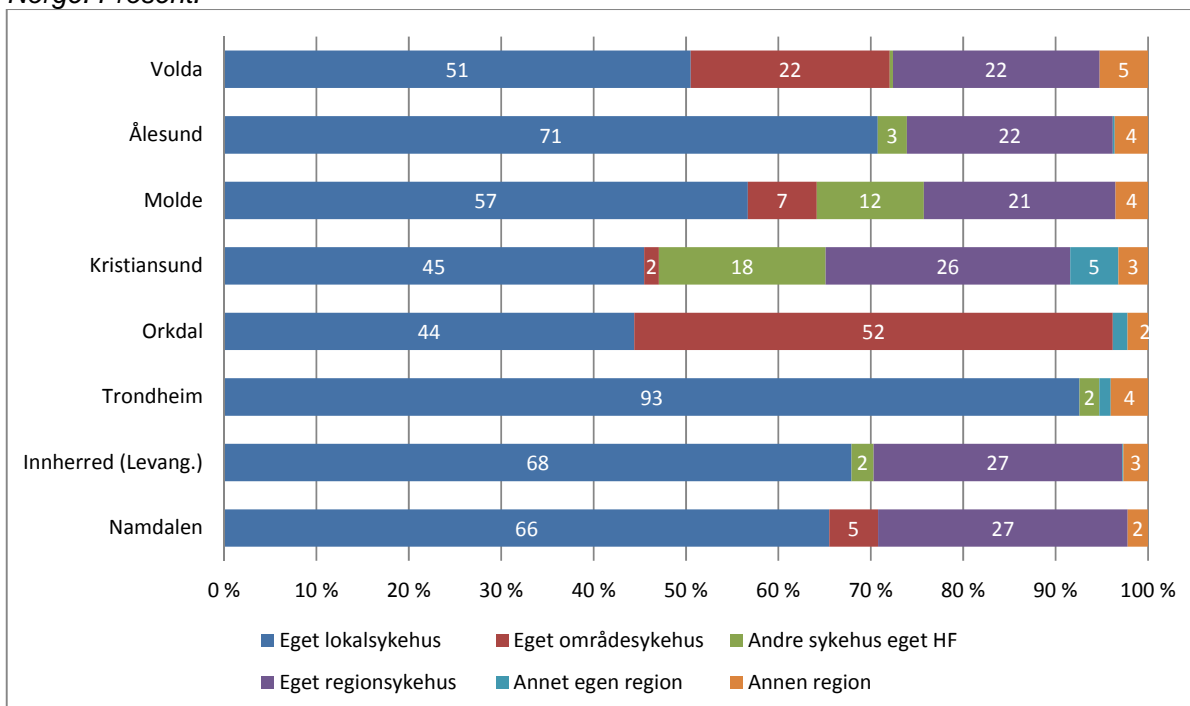
Figur 9: Øyeblikkelig hjelp innleggelser klassifisert i kirurgiske DRG-er etter pasientenes bosted (sykehusområde) og hvor pasientene ble innlagt i 2014. Sykehusområder i Helse Sør-Øst. Prosent.



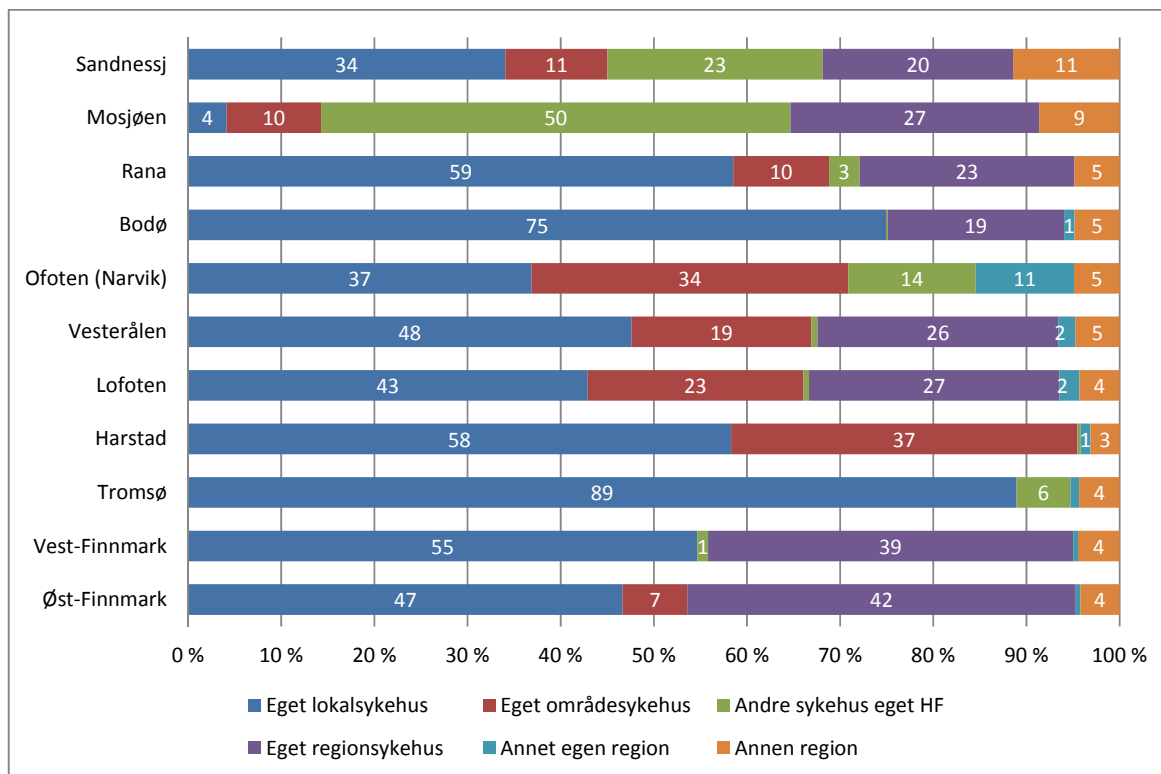
Figur 10: Øyeblikkelig hjelp innleggelser klassifisert i kirurgiske DRG-er etter pasientenes bosted (sykehusområde) og hvor pasientene ble innlagt i 2014. Sykehusområder i Helse Vest. Prosent.



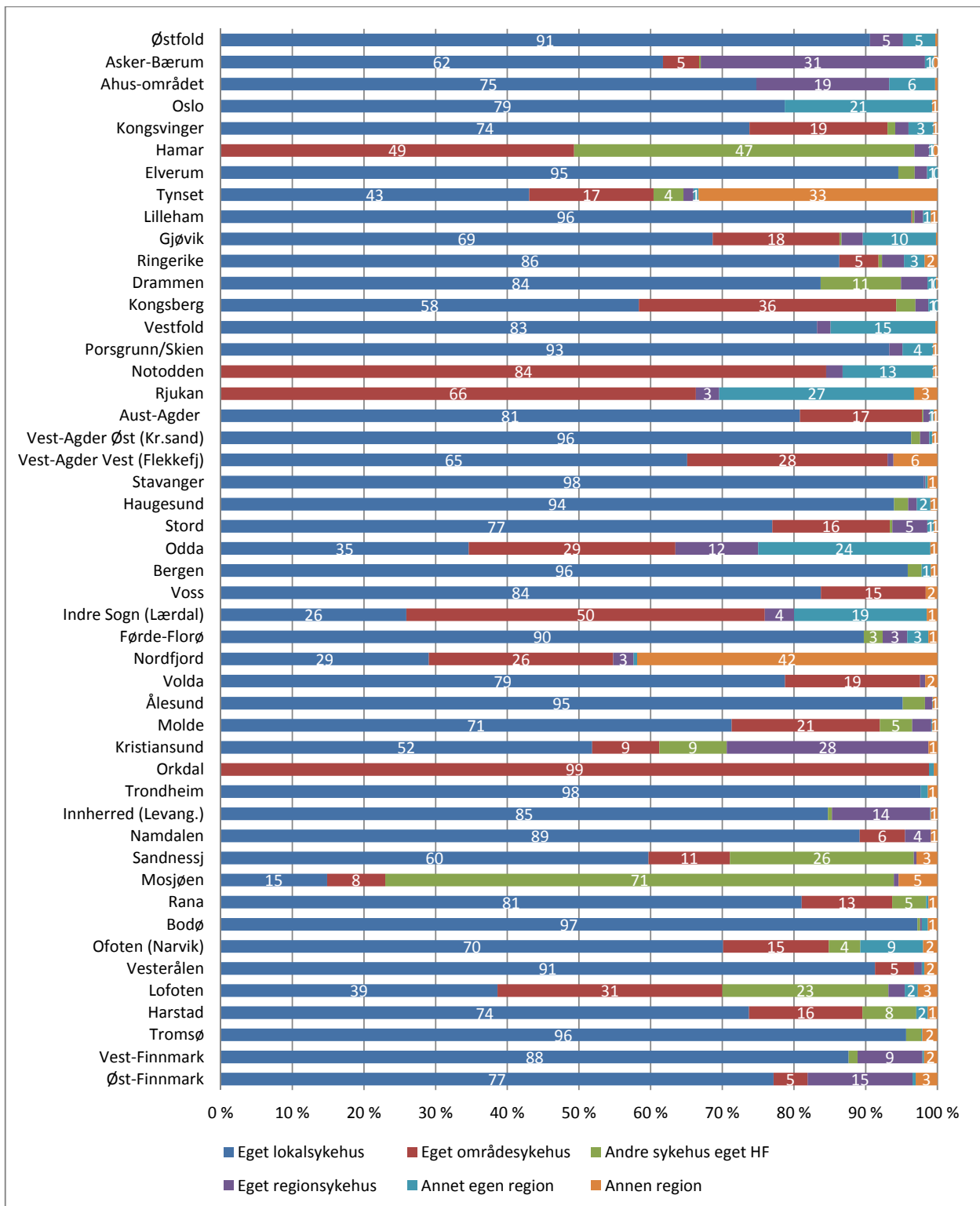
Figur 11: Øyeblikkelig hjelp innleggelser klassifisert i kirurgiske DRG-er etter pasientenes bosted (sykehusområde) og hvor pasientene ble innlagt i 2014. Sykehusområder i Helse Midt-Norge. Prosent.



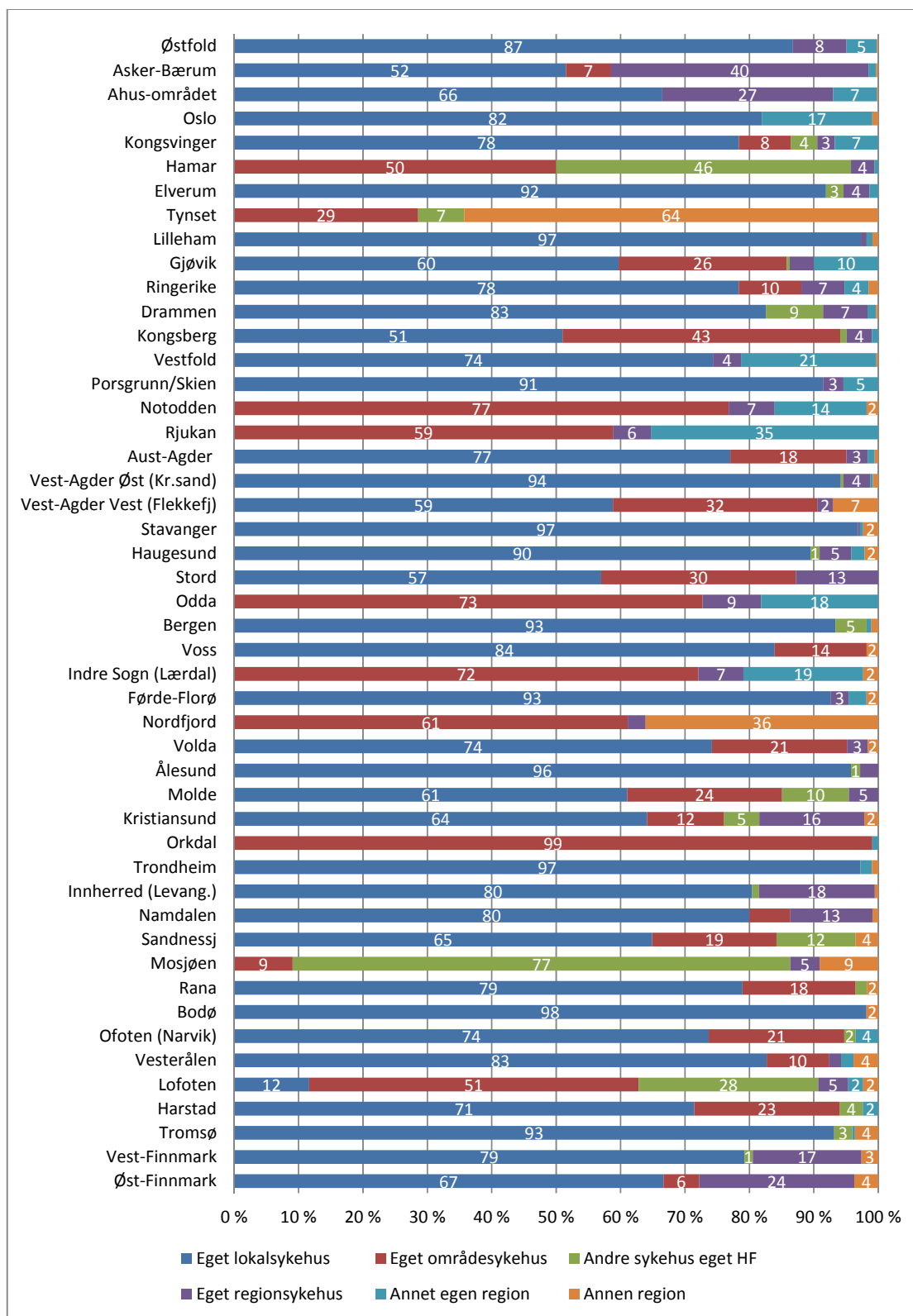
Figur 12: Øyeblikkelig hjelp innleggelser klassifisert i kirurgiske DRG-er etter pasientenes bosted (sykehusområde) og hvor pasientene ble innlagt i 2014. Sykehusområder i Nord-Prøsent.



Figur 13: Fødsler (DRG 370-375) fordelt etter pasientens bosted (sykehusområder) og hvor pasienten ble innlagt i 2014. Alle sykehusområder.



Figur 14 Fordeling av keisersnitt (DRG 370-371) etter pasientens bosted (sykehusområder) og hvor pasienten ble innlagt i 2014. Alle Sykehusområder.



# Vedlegg

## Vedlegg 1: Tilleggsinformasjon knyttet til klassifiseringen av behandlingssted

- **Eget lokalsykehus med akuttfunksjon:**
  - For befolkningen i Oslo er Diakonhjemmet sykehus, Lovisenberg Diakonale sykehus og innleggelser ved Oslo legevakt som er inkludert i ISF definert som «eget lokalsykehus»
  - Telemark er inklusive Kragerø sykehus.
  - For befolkningen i Bergensområdet omfatter «eget lokalsykehus» også Haraldsplass Diakonale sykehus og innleggelser ved Bergen legevakt inkludert i ISF.
- **Eget områdesykehus:**
  - Kategorien angir bruk av det mest spesialiserte sykehuset med funksjoner som dekker alle bostedsområdene i et HF. Dette gjelder områder med tidligere sentralsykehus.
  - Sykehuset Innlandet er spesielt fordi tre tidligere sykehus med sentralsykehusfunksjoner inngår i HF-et (tidl SSH i Hedmark i Elverum og Gjøvik og Lillehammer sykehus i Oppland fylke). I tillegg var det delt sentralsykehusfunksjon mellom Lillehammer og Gjøvik, og begge er sykehus med «middels» spesialiserte funksjoner. **For bostedsområdene (sykehusområdene) i Hedmark er derfor Elverum satt som «eget områdesykehus» (for Tynset, Hamar, Elverum, Kongsvinger). For Gjøvikområdet er sykehuset på Lillehammer satt som «eget områdesykehus» og for Lillehammer er Gjøvik satt som «eget områdesykehus».**
  - Telemark: Betania Telemark inngår i kategorien «eget områdesykehus» for pasienter bosatt i Telemark. Sykehuset er et spesialsykehus innenfor fagområdene revmatologi, ortopedi/revmakirurgi og øyesykdommer og har driftsavtale med Helse Sør-Øst. Sykehuset utfører spesialisert behandling til befolkningen i Telemark (og Vestfold) og var tidligere en del av sentralsykehusstilbudet i fylket. Det er marginalt med ø-hjelp registrert.
  - Innen området til Sørlandet sykehus HF er sykehuset i Kristiansand definert som «eget områdesykehus» (Aust Agder Vest-Agder Øst og Vest-Agder Vest).
  - I Nord-Trøndelag (Innherred og Namsos sykehusområder) er Levanger er satt som områdesykehus. Da vet vi at kategorien «andre sykehus i eget HF» for befolkningen i Levangerområdet gjelder Namsos sykehus.
  - Helgelandssykehuset er det eneste sykehusområdet uten tidligere sentralsykehus. **Bodø er derfor satt som «eget områdesykehus» for pasienter fra Helgeland (Sandnessjøen, Mosjøen, Rana)**
  - I Finnmark er Hammerfest satt som «eget områdesykehus». Da vet vi at kategorien «andre sykehus i eget HF» for befolkningen i Hammerfestområdet gjelder Kirkenes sykehus.

**Vedlegg 2: Oversikt sykehusområder etter HF**

<b>Eget lokalsykehus (HF eller sykehus)</b>	<b>Bostedsområde/Sykehusområde</b>
Sykehuset Østfold	Østfold
Bærum sykehus, Vestre Viken HF	Asker-Bærum
Akershus universitetssykehus HF	Ahus-området
Oslo Universitetssykehus HF	Oslo
Lovisenberg Diakonale sykehus	Oslo
Diakonhjemmet sykehus	Oslo
Divisjon Kongsvinger - Sykehuset Innlandet HF	Kongsvinger
SI Hamar - Sykehuset Innlandet HF-Divisjon Elverum-Hamar	Hamar
SI Elverum - Sykehuset Innlandet HF-Divisjon Elverum-Hamar	Elverum
Divisjon Tynset - Sykehuset Innlandet HF	Tynset
Divisjon Lillehammer - Sykehuset Innlandet HF	Lillehammer
Divisjon Gjøvik- Sykehuset Innlandet HF	Gjøvik
Ringerike sykehus, Vestre Viken HF	Ringerike
Drammen sykehus, Vestre Viken HF	Drammen
Kongsberg sykehus, Vestre Viken HF	Kongsberg
Sykehuset i Vestfold HF	Vestfold
Sykehuset i Telemark HF, Porsgrunn/Skien	Porsgrunn/Skien
Sykehuset i Telemark HF, Notodden	Notodden
Sykehuset i Telemark HF, Rjukan	Rjukan
Sørlandet Sykehus HF, Arendal	Aust-Agder
Sørlandet Sykehus HF, Kristiansand	Vest-Agder Øst (Kr.sand)
Sørlandet Sykehus HF, Flekkefjord	Vest-Agder Vest (Flekkefj)
Helse Stavanger HF	Stavanger
Haugesund sjukehus, Helse Fonna HF	Haugesund
Stord sjukehus, Helse Fonna HF	Stord
Odda sjukehus, Helse Fonna HF	Odda
Haukeland universitetssjukehus , Helse Bergen HF	Bergen
Haraldsplass Diakonale sjukehus	Bergen
Voss sjukehus, Helse Bergen HF	Voss
Lærdal sjukehus, Helse Førde HF	Indre Sogn (Lærdal)
Førde sentralsjukehus, Helse Førde HF	Førde-Florø
Nordfjord sjukehus, Helse Førde HF	Nordfjord
Volda sjukehus, Helse Møre og Romsdal HF	Volda
Ålesund sjukehus, Helse Møre og Romsdal HF	Ålesund
Molde sjukehus, Helse Møre og Romsdal HF	Molde
Kristiansund sjukehus, Helse Møre og Romsdal HF	Kristiansund
St.Olavs Hospital HF, Orkdal Sjukehus	Orkdal
St.Olavs Hospital HF, Trondheim	Trondheim
Sykehuset Levanger, Helse Nord-Trøndelag HF	Innherred (Levang.)
Sykehuset Namsos, Helse Nord-Trøndelag HF	Namdalen
Helgelandssykehuset, Sandnessjøen	Sandnessjøen
Helgelandssykehuset, Mosjøen	Mosjøen
Helgelandssykehuset, Mo i Rana	Rana
Nordlandssykehuset, Bodø	Bodø
UNN Narvik	Ofoten (Narvik)
Nordlandssykehuset, Vesterålen	Vesterålen
Nordlandssykehuset, Lofoten	Lofoten
UNN Harstad	Harstad
UNN Tromsø	Tromsø
Finnmarkssykehuset, klinikk Hammerfest	Vest-Finnmark
Finnmarkssykehuset, klinikk Kirkenes	Øst-Finnmark



### VEDLEGG 3: TABELLER MED GRUNNLAGSTALL

Vedleggstabell 1: Fordeling av alle innleggelser som øyeblikkelig hjelp etter pasientens bosted (sykehusområder) og hvor pasienten ble innlagt 2014.

	Eget lokalsykehus	Eget område-sykehus	Andre sykehus eget HF	Eget region-sykehus	Annet Egen region	Annen region	Privatkommers inkl LHL	Total
Østfold	29842	0	0	1602	810	256	0	32510
Asker-Bærum	11122	1173	66	1303	550	216	1	14431
Ahus-området	31646	0	0	2467	2475	387	0	36975
Oslo	48047	0	0	0	9980	710	0	58737
Kongsvinger	3681	988	377	322	189	40	0	5597
Hamar	5561	2154	1398	451	166	100	2	9832
Elverum	3166	0	877	183	57	47	1	4331
Tynset	1573	288	176	54	25	191	0	2307
Lilleham	7288	202	204	338	135	131	0	8298
Gjøvik	8025	1430	377	605	448	118	0	11003
Ringerike	5629	524	75	382	165	85	0	6860
Drammen	12615	0	1184	885	363	161	0	15208
Kongsberg	3427	1404	154	322	156	55	0	5518
Vestfold	20993	0	0	1359	2357	253	0	24962
Porsgrunn/Skien	12374	38	75	379	849	142	0	13857
Notodden	3025	1495	33	224	155	36	0	4968
Rjukan	1015	342	263	90	78	22	0	1810
Aust-Agder (Arendal)	8564	2235	12	308	203	160	0	11482
Vest-Agder Øst (Kr.sand)	11320	0	556	403	216	203	0	12698
Vest-Agder Vest (Flekkefj)	2721	913	102	97	41	544	0	4418
Stavanger	28763	0	0	335	338	780	1	30217
Haugesund	11621	0	142	495	533	213	0	13004
Stord	4451	662	162	577	115	99	0	6066
Odda	1175	164	7	156	176	30	0	1708
Bergen	41882	0	371	0	504	845	0	43602
Voss	2484	647	23	0	81	58	0	3293
Indre Sogn (Lærdal)	1286	1120	2	185	110	66	0	2769
Førde-Florø	5484	0	285	532	306	138	0	6745
Nordfjord	1080	1007	1	149	14	265	0	2516
Volda	3381	866	44	213	6	170	0	4680
Ålesund	8098	0	404	469	8	309	0	9288
Molde	5779	549	596	434	17	214	0	7589
Kristiansund	3626	132	666	475	387	117	0	5403
Orkdal	2864	1704	0	0	56	109	0	4733
Trondheim	21301	0	1047	0	355	1133	0	23836
Innherred (Levang.)	9037	0	222	1096	25	194	0	10574
Namdalen	4324	581	0	450	16	102	0	5473
Sandnessj	2509	210	331	148	9	195	0	3402
Mosjøen	1532	118	548	114	6	85	0	2403
Rana	2649	316	129	194	20	118	0	3426
Bodø	7358	0	30	378	84	284	0	8134
Ofoten (Narvik)	2325	401	236	0	341	74	0	3377
Vesterålen	3104	276	26	250	65	106	0	3827
Lofoten	2740	365	43	159	46	89	0	3442
Harstad	3463	720	40	0	64	128	0	4415
Tromsø	8960	0	331	0	127	306	0	9724
Vest-Finnmark	4535	0	128	861	35	184	0	5743
Øst-Finnmark	2436	196	0	404	21	120	0	3177

Vedleggstabell 2 : Fordeling av øyeblikkelig hjelp innleggelser for medisinsk drg-er, etter pasientens bosted (sykehusområder) og hvor pasienten ble innlagt 2014.

	Eget lokalsykehus	Eget områdesykehus	Andre sykehus eget HF	Eget regionsykehus	Annet egen region	Annen region	Totalt
Østfold	20848	0	0	655	513	177	22193
Asker-Bærum	8903	836	51	603	354	150	10897
Ahus-området	23705	0	0	1102	1655	274	26736
Oslo	34443	0	0	0	7166	457	42066
Kongsvinger	2935	838	263	127	118	33	4314
Hamar	4760	1519	1087	176	112	71	7725
Elverum	2652	0	674	83	45	25	3479
Tynset	1295	216	112	28	14	119	1784
Lilleham	5779	167	137	139	99	81	6402
Gjøvik	6506	1180	247	225	318	74	8550
Ringerike	4519	375	36	149	117	58	5254
Drammen	9823	0	909	384	226	112	11454
Kongsberg	2965	957	118	125	107	34	4306
Vestfold	16068	0	0	504	1694	180	18446
Porsgrunn/Skien	9228	33	47	167	444	94	10013
Notodden	2352	1113	18	74	93	24	3674
Rjukan	865	253	166	44	48	15	1391
Aust-Agder	6384	1657	6	116	137	104	8404
Vest-Agder Øst (Kr.sand)	8304	0	251	153	136	145	8989
Vest-Agder Vest (Flekkefj)	2235	677	39	37	27	364	3379
Stavanger	21378	0	0	138	248	462	22226
Haugesund	9197	0	109	247	303	131	9987
Stord	3518	416	144	324	79	63	4544
Odda	1031	66	6	94	130	22	1349
Bergen	31173	0	120	0	354	534	32181
Voss	2008	394	18	0	52	32	2504
Indre Sogn (Lærdal)	1010	796	2	82	69	40	1999
Førde-Florø	4426	0	258	275	234	90	5283
Nordfjord	980	736	0	82	7	184	1989
Volda	2819	611	38	74	4	113	3659
Ålesund	6422	0	325	155	4	206	7112
Molde	4612	378	418	177	13	141	5739
Kristiansund	3000	95	473	254	316	71	4209
Orkdal	2287	1026	0	0	32	67	3412
Trondheim	15837	0	927	0	256	789	17809
Innherred (Levang.)	7206	0	176	627	19	127	8155
Namdalen	3486	474	0	220	13	66	4259
Sandnessj	2210	136	200	61	8	135	2750
Mosjøen	1285	74	372	40	5	49	1825
Rana	2078	233	93	73	16	77	2570
Bodø	5487	0	21	139	57	166	5870
Ofoten (Narvik)	1919	233	168	0	259	45	2624
Vesterålen	2603	164	23	131	48	72	3041
Lofoten	2314	250	34	66	31	62	2757
Harstad	2788	453	30	0	53	90	3414
Tromsø	6489	0	203	0	93	176	6961
Vest-Finnmark	3799	0	103	515	27	120	4564
Øst-Finnmark	2024	150	0	209	15	84	2482

Vedleggstabell 3: Fordeling av øyeblikkelig hjelp innleggelser for Kirurgisk drg-er, etter pasientens bosted (sykehusområder) og hvor pasienten ble innlagt 2014.

	Eget lokalsykehus	Eget områdesykehus	Andre sykehus eget HF	Eget regionsykehus	Annet egen region	Annen region	Private kommers inkl LHL	Totalt
Østfold	3148	0	0	827	92	37	0	4104
Asker-Bærum	1318	98	5	505	66	37	1	2030
Ahus-området	3325	0	0	1099	375	50	0	4849
Oslo	5868	0	0	0	1096	133	0	7097
Kongsvinger	357	78	80	164	27	2	0	708
Hamar	357	409	150	251	18	19	2	1206
Elverum	247	0	132	87	4	12	1	483
Tynset	98	52	50	21	4	67	0	292
Lilleham	871	16	52	187	13	31	0	1170
Gjøvik	952	65	87	339	52	22	0	1517
Ringerike	629	83	22	209	13	12	0	968
Drammen	1545	0	155	427	42	17	0	2186
Kongsberg	197	250	14	174	11	12	0	658
Vestfold	2123	0	0	772	297	31	0	3223
Porsgrunn/Skien	1345	1	15	181	321	25	0	1888
Notodden	196	190	10	138	42	7	0	583
Rjukan	38	63	44	44	18	1	0	208
Aust-Agder	1187	281	4	166	26	26	0	1690
Vest-Agder Øst (Kr.sand)	1409	0	279	219	34	36	0	1977
Vest-Agder Vest (Flekkefj)	296	108	60	51	4	105	0	624
Stavanger	4052	0	0	174	22	163	1	4412
Haugesund	1094	0	11	210	184	40	0	1539
Stord	330	139	2	209	11	18	0	709
Odda	26	78	1	47	21	3	0	176
Bergen	4830	0	214	0	65	131	0	5240
Voss	258	197	0	0	10	14	0	479
Indre Sogn (Lærdal)	6	238	0	93	16	17	0	370
Førde-Florø	617	0	1	228	31	25	0	902
Nordfjord	1	211	0	63	4	54	0	333
Volda	300	128	2	133	0	31	0	594
Ålesund	965	0	43	304	3	49	0	1364
Molde	645	85	132	236	0	40	0	1138
Kristiansund	340	12	135	198	39	24	0	748
Orkdal	421	491	0	0	15	21	0	948
Trondheim	3329	0	77	0	44	145	0	3595
Innhæred (Levang.)	995	0	35	394	2	39	0	1465
Namdalen	507	41	0	209	0	17	0	774
Sandnessj	140	45	95	84	0	47	0	411
Mosjøen	11	27	134	71	0	23	0	266
Rana	302	53	17	119	0	25	0	516
Bodø	929	0	2	235	14	60	0	1240
Ofoten (Narvik)	143	132	53	0	41	19	0	388
Vesterålen	210	85	3	114	8	21	0	441
Lofoten	139	75	2	87	7	14	0	324
Harstad	334	213	2	0	6	18	0	573
Tromsø	1431	0	93	0	15	70	0	1609
Vest-Finnmark	427	0	9	306	4	35	0	781
Øst-Finnmark	188	28	0	168	2	17	0	403

Vedleggstabell 4: Fordeling av fødsler (DRG 370-375) etter pasientens bosted (sykehusområder) og hvor pasienten ble innlagt 2014.

	Eget lokalsykehus	Eget områdesykehus	Andre sykehus eget HF	Eget regionsykehus	Annet egen region	Annen region	Totalt
Østfold	2496	0	0	127	124	8	2755
Asker-Bærum	1183	97	4	600	24	9	1917
Ahus-området	3152	0	0	782	270	13	4217
Oslo	7972	0	0	0	2086	72	10130
Kongsvinger	276	72	4	7	13	2	374
Hamar	0	400	385	17	5	4	811
Elverum	330	0	8	6	5	0	349
Tynset	62	25	6	2	1	48	144
Lilleham	632	1	2	8	7	6	656
Gjøvik	714	184	3	31	106	2	1040
Ringerike	537	34	3	19	18	11	622
Drammen	1405	0	188	62	20	3	1678
Kongsberg	325	200	15	10	7	0	557
Vestfold	1859	0	0	42	327	6	2234
Porsgrunn/Skien	1114	0	0	22	51	7	1194
Notodden	0	294	0	8	44	2	348
Rjukan	0	61	0	3	25	3	92
Aust-Agder	940	198	2	11	6	6	1163
Vest-Agder Øst (Kr.sand)	1555	0	20	21	7	11	1614
Vest-Agder Vest (Flekkefj)	319	137	0	4	0	30	490
Stavanger	4677	0	0	11	15	64	4767
Haugesund	1245	0	26	16	25	13	1325
Stord	441	94	2	28	5	3	573
Odda	36	30	0	12	25	1	104
Bergen	4773	0	96	0	64	46	4979
Voss	258	45	0	0	0	5	308
Indre Sogn (Lærdal)	70	135	0	11	50	4	270
Førde-Florø	577	0	17	22	19	8	643
Nordfjord	61	54	0	6	1	88	210
Volda	326	78	0	3	0	7	414
Ålesund	1045	0	34	11	1	7	1098
Molde	507	147	32	19	1	5	711
Kristiansund	127	23	23	69	0	3	245
Orkdal	0	596	0	0	4	3	603
Trondheim	3024	0	0	0	30	41	3095
Innhæred (Levang.)	755	0	5	122	1	8	891
Namdalen	395	28	0	16	0	4	443
Sandnessj	163	31	70	1	0	8	273
Mosjøen	22	12	105	1	0	8	148
Rana	257	40	15	0	1	4	317
Bodø	806	0	3	2	7	11	829
Ofoten (Narvik)	176	37	11	0	22	5	251
Vesterålen	252	15	0	3	1	5	276
Lofoten	85	69	51	5	4	6	220
Harstad	275	59	28	0	6	5	373
Tromsø	1229	0	27	0	2	27	1285
Vest-Finnmark	425	0	6	44	1	9	485
Øst-Finnmark	179	11	0	34	1	7	232

Vedleggstabell 5: Fordeling av Keisersnitt (DRG 370-371) etter pasientens bosted (sykehusområder) og hvor pasienten ble innlagt 2014.

	Eget lokalsykehus	Eget områdesykehus	Andre sykehus eget HF	Eget regionsykehus	Annet egen region	Annen region	
Østfold	458	0	0	44	25	1	528
Asker-Bærum	169	23	0	131	4	1	328
Ahus-området	464	0	0	185	48	1	698
Oslo	1514	0	0	0	317	17	1848
Kongsvinger	58	6	3	2	5	0	74
Hamar	0	83	76	6	1	0	166
Elverum	68	0	2	3	1	0	74
Tynset	0	4	1	0	0	9	14
Lilleham	109	0	0	1	1	1	112
Gjøvik	126	55	1	8	21	0	211
Ringerike	105	13	0	9	5	2	134
Drammen	251	0	27	21	4	1	304
Kongsberg	52	44	1	4	1	0	102
Vestfold	255	0	0	15	72	1	343
Porsgrunn/Skien	203	0	0	7	12	0	222
Notodden	0	43	0	4	8	1	56
Rjukan	0	10	0	1	6	0	17
Aust-Agder	141	33	0	6	2	1	183
Vest-Agder Øst (Kr.sand)	227	0	1	10	1	2	241
Vest-Agder Vest (Flekkefj)	50	27	0	2	0	6	85
Stavanger	581	0	0	2	3	14	600
Haugesund	128	0	2	7	3	3	143
Stord	49	26	0	11	0	0	86
Odda	0	8	0	1	2	0	11
Bergen	618	0	32	0	5	7	662
Voss	47	8	0	0	0	1	56
Indre Sogn (Lærdal)	0	31	0	3	8	1	43
Førde-Florø	101	0	0	3	3	2	109
Nordfjord	0	22	0	1	0	13	36
Volda	46	13	0	2	0	1	62
Ålesund	136	0	2	4	0	0	142
Molde	94	37	16	7	0	0	154
Kristiansund	59	11	5	15	0	2	92
Orkdal	0	107	0	0	1	0	108
Trondheim	498	0	0	0	9	5	512
Innherred (Levang.)	152	0	2	34	0	1	189
Namdalen	88	7	0	14	0	1	110
Sandnessj	37	11	7	0	0	2	57
Mosjøen	0	2	17	1	0	2	22
Rana	45	10	1	0	0	1	57
Bodø	107	0	0	0	0	2	109
Ofoten (Narvik)	42	12	1	0	2	0	57
Vesterålen	43	5	0	1	1	2	52
Lofoten	5	22	12	2	1	1	43
Harstad	60	19	3	0	2	0	84
Tromsø	232	0	7	0	1	9	249
Vest-Finnmark	61	0	1	13	0	2	77
Øst-Finnmark	36	3	0	13	0	2	54

## Tabell som viser faktisk fordeling av ø-hjelpsinnleggelser på sykehus for områdene i Helse Bergen (eksklusive fødsler)

Vedleggstabell 6: Innleggelser som øyeblikkelig hjelp etter pasientenes bosted (sykehusområde) og hvor pasientene ble innlagt i 2014. Bostedsområder i Helse Bergen.

	Bostedsområde			
	Bergen	Voss	Bergen	Voss
Stavanger universitetssykehus	105	8	0,2%	0,2%
Haugesund sykehus	76	4	0,2%	0,1%
Stord sykehus	103	3	0,2%	0,1%
Odda sykehus	28	3	0,1%	0,1%
Haukeland universitetssykehus	30 528	647	70,0%	19,6%
Kysthospitalet i Hagevik	11	1	0,0%	0,0%
Voss sykehus	360	2 484	0,8%	75,4%
Bergen legevakt	2 064	22	4,7%	0,7%
Førde sykehus	161	17	0,4%	0,5%
Nordfjord sykehus	11	3	0,0%	0,1%
Lærdal sykehus	20	7	0,0%	0,2%
Haraldsplass diakonale sykehus	9 290	36	21,3%	1,1%
Andre regioner	845	58	1,9%	1,8%
<b>Totalt</b>	<b>43 602</b>	<b>3 293</b>	<b>100 %</b>	<b>100 %</b>