

# Integrering av flyktninger

Befolkningsundersøkelse mai 2017

---

# Bakgrunn og metode

- ▶ Norstat har på oppdrag fra IMDi gjennomført en kvantitativ undersøkelse i befolkningen om integrering av flyktninger
  - ▶ Hvem mener befolkningen har ansvaret for at flyktninger integreres?
  - ▶ Om og hvordan folk ønsker å bidra til integrering av flyktninger
- ▶ Undersøkelsen er gjort i et representativt utvalg i befolkningen gjennom Norstats respondentpanel
  - ▶ Antall respondenter: 1 022
  - ▶ Datainnsamlingsperiode: 16. – 24. mai 2017

# Hovedfunn 1 av 3

- Befolkningen mener flyktningen selv og offentlige myndigheter har størst ansvar når det gjelder integrering i Norge.
  - 88 prosent mener flyktningen har i svært stor grad eller i stor grad ansvaret, mens 86 prosent mener det samme om offentlige myndigheter.
  - 51 prosent mener arbeidsgivere har i svært stor grad eller i stor grad ansvaret.
  - Kun 1 av 4 (26 prosent) mener privatpersoner har i svært stor grad eller i stor grad ansvaret.
  - For øvrige aktører er tilsvarende resultater som følger: utdanningsinstitusjoner (66 prosent), frivillige organisasjoner (41 prosent) og idrettslag (33 prosent)

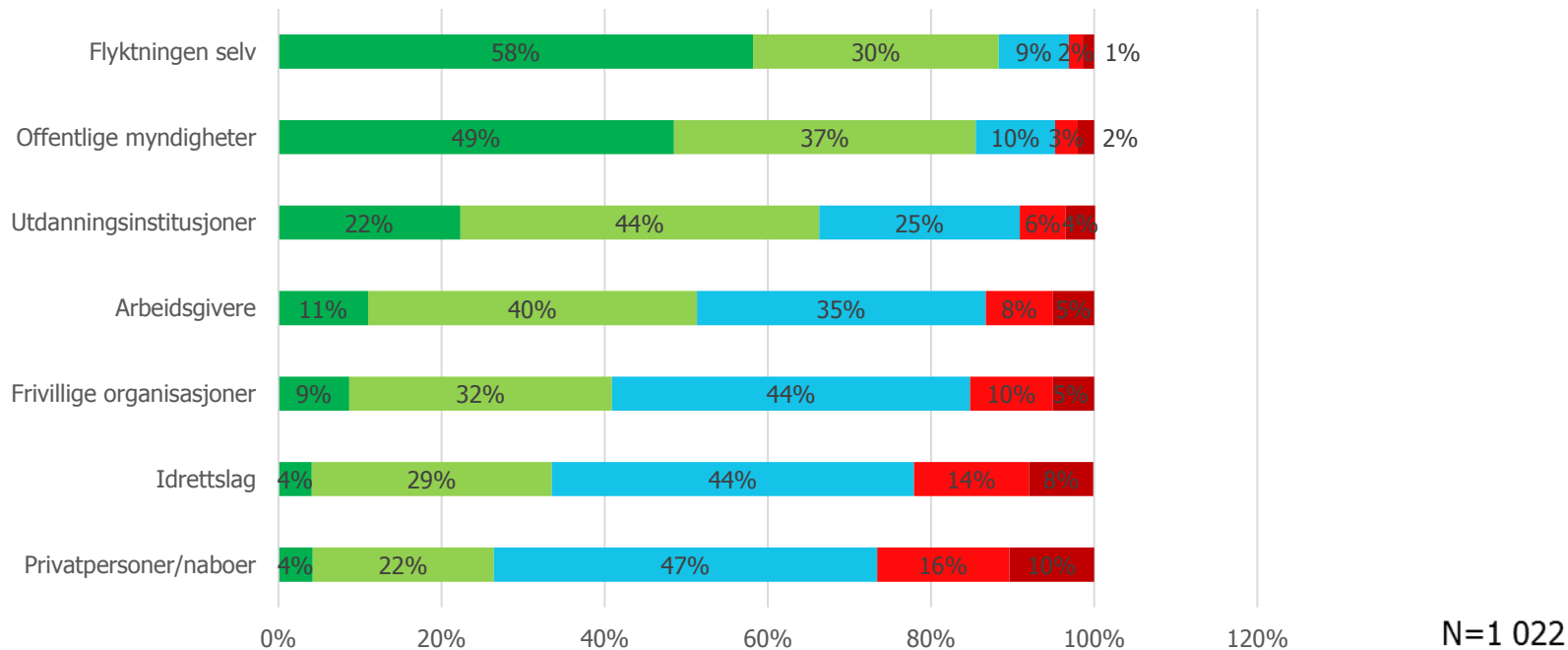
## Hovedfunn 2 av 3

- En av ti (11 prosent) sier de allerede gjør en innsats for flyktninger
  - 29 prosent kan tenke seg å gjøre en innsats
  - 34 prosent er avvisende til å gjøre en innsats
  - 27 prosent svarer «vet ikke»
- Den mest aktuelle aktivitetene for befolkningen å delta på er flerkulturelle arrangementer (35 prosent), ellers:
  - Norsktrening (30 prosent), leksehjelp (28 prosent) og å gi informasjon om veiledning om det norske samfunnet (28 prosent).

# Hovedfunn 3 av 3

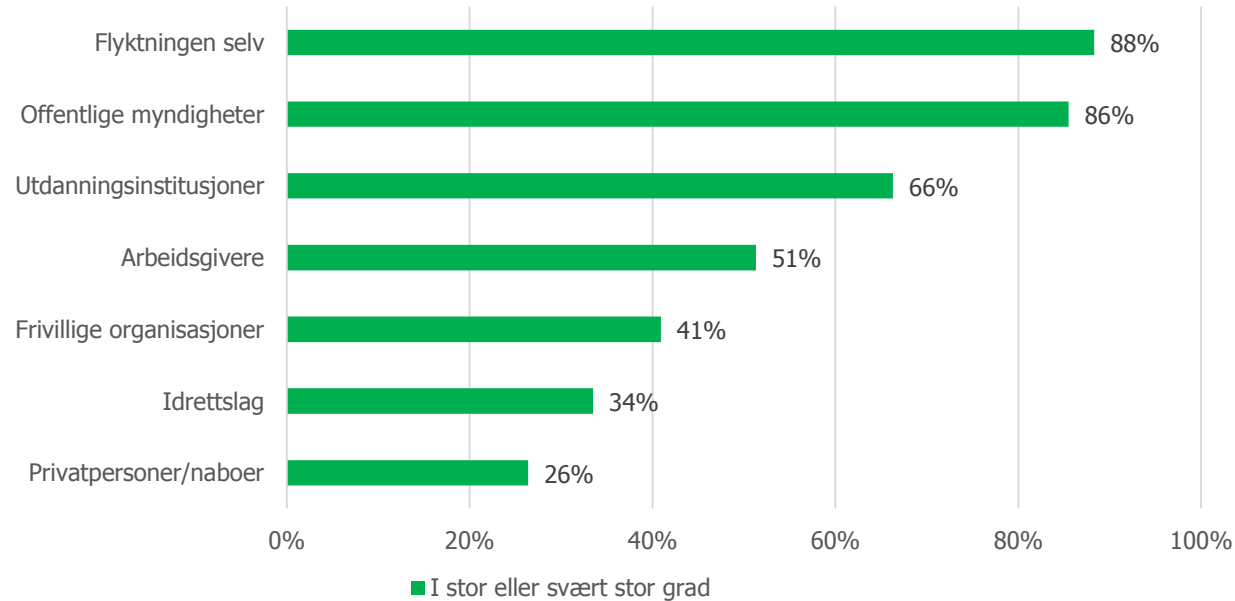
- Blant dem som ikke ønsker å bidra nevner flest mangel på tid (42 prosent)
  - 39 prosent sier det ikke angår dem
  - 31 prosent oppgir praktiske årsaker som grunn
  - 18 prosent sier at de ikke ønsker å gjøre en innsats for flyktninger
  - 9 prosent oppgir at de ikke tør

# I hvilken grad har følgende aktører ansvaret for integreringen i Norge?

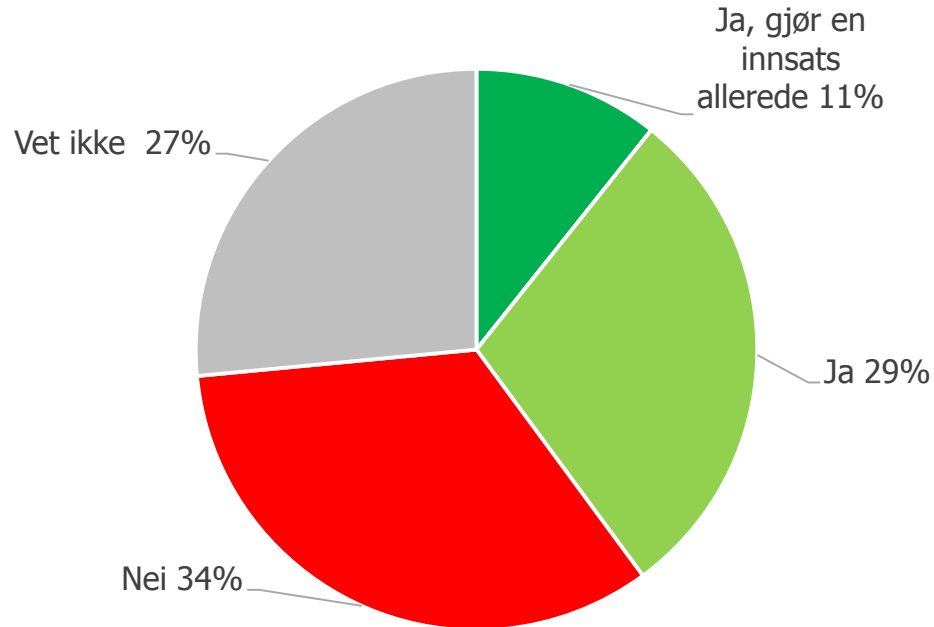


# I hvilken grad har følgende aktører ansvaret for integreringen i Norge?

Filter: Kun de som har svart «i svært stor grad» eller «i stor grad» (sammenslått)



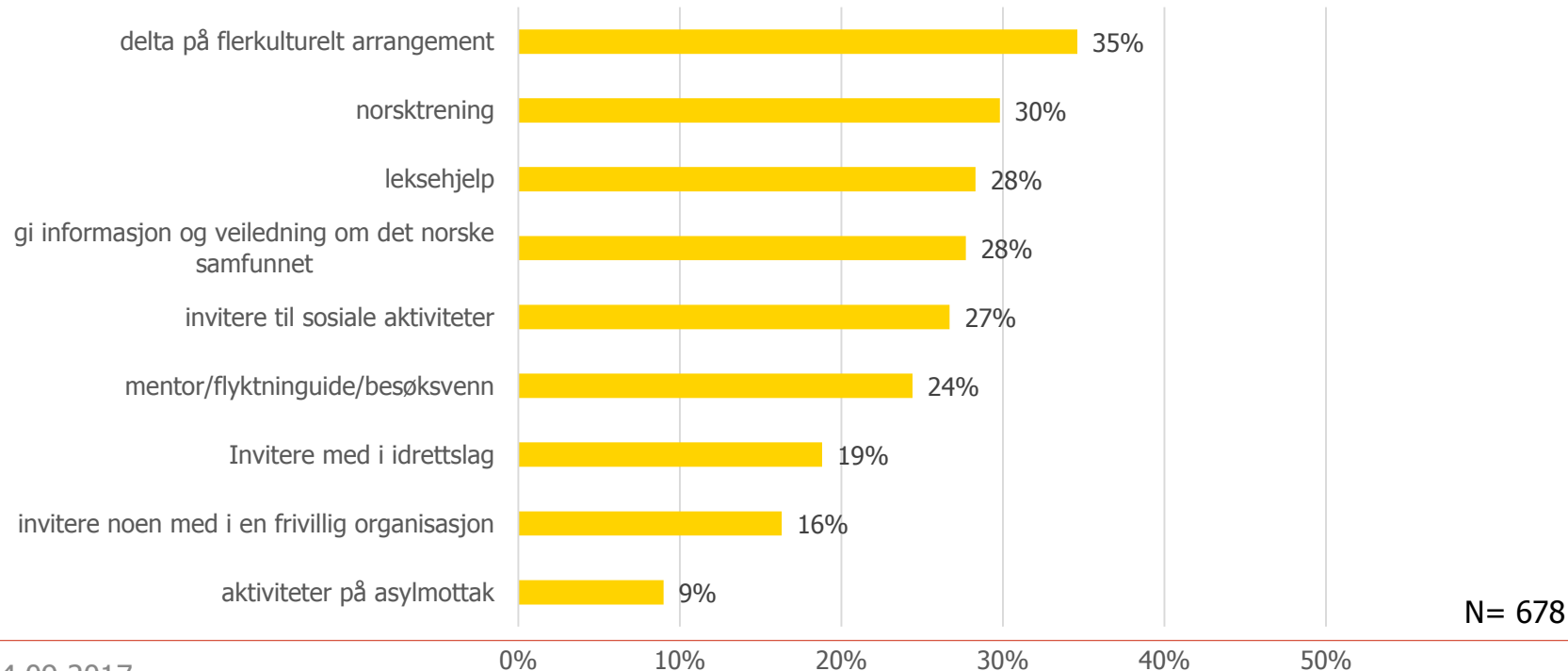
# Ønsker du selv å gjøre en innsats for integrering av flyktninger i ditt lokalsamfunn?



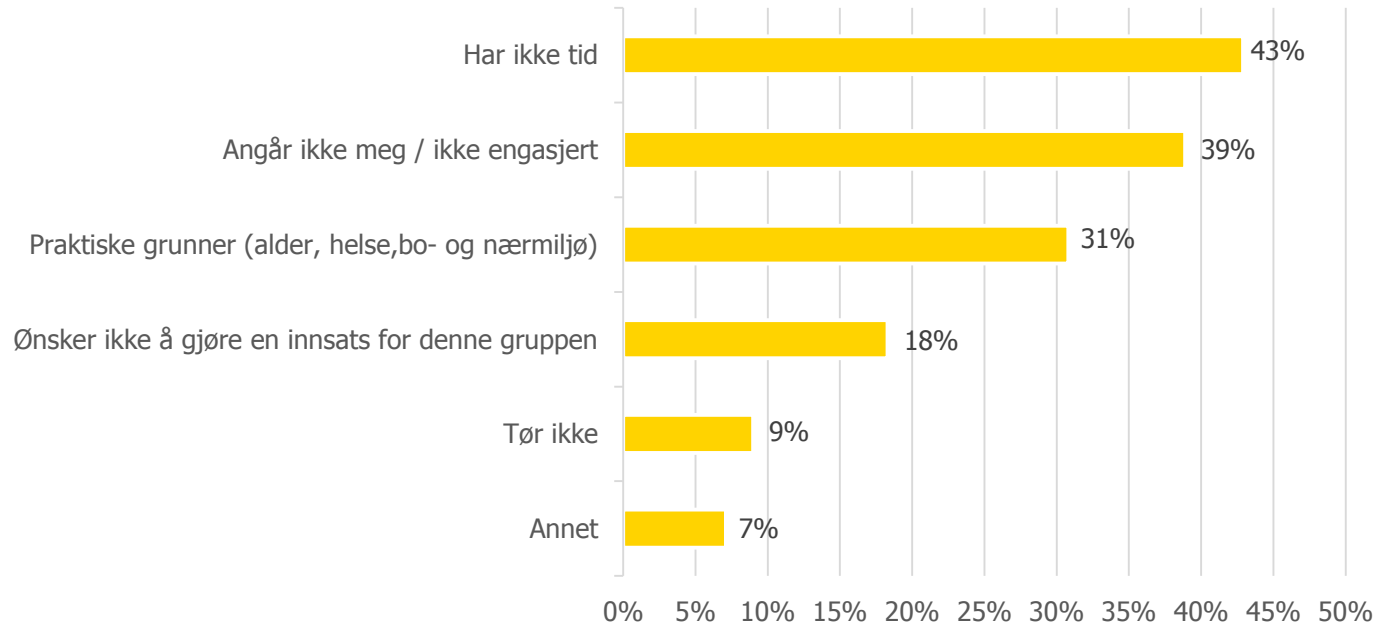
N=1 022



# Dersom du selv skulle gjøre en innsats for integrering av flyktninger, hvilke av disse alternativene er aktuelle for deg?



# Hvorfor er det ikke aktuelt for deg å gjøre en innsats for å integrere flyktninger?



N= 344

# Vedlegg: Tabeller

# I hvilken grad mener du offentlige myndigheter har ansvar for å bidra til integrering av flyktninger i Norge?

	TOTAL	KJØNN		LANDSDEL							ALDER			
		Mann	Kvinne	Nord-Norge	Midt-Norge	Vestlandet	Østlandet	Sørlandet inkl Telemark	Oslo	18-29 år	30-39 år	40-49 år	50 år +	
<b>BASE</b>	<b>1022</b>	<b>512</b>	<b>510</b>	<b>95</b>	<b>140</b>	<b>210</b>	<b>352</b>	<b>92</b>	<b>133</b>	<b>209</b>	<b>173</b>	<b>184</b>	<b>456</b>	
1   svært liten grad	2%	3%	1%	3%	2%	1%	3%		2%	1%	3%	2%	2%	
2   liten grad	3%	3%	3%	1%	1%	1%	4%		3%	5%	6%	1%	3%	
3   noe grad	10%	12%	8%	12%	10%	9%	9%		9%	11%	12%	13%	8%	
4   stor grad	37%	38%	36%	36%	40%	37%	35%		43%	36%	32%	37%	41%	
5   svært stor grad	49%	45%	52%	49%	47%	52%	49%		43%	48%	47%	48%	50%	
<b>MEAN</b>	<b>4,3</b>	<b>4,2</b>	<b>4,4</b>	<b>4,3</b>	<b>4,3</b>	<b>4,4</b>	<b>4,2</b>		<b>4,2</b>	<b>4,3</b>	<b>4,2</b>	<b>4,3</b>	<b>4,3</b>	
Standard Deviation	0,9	1,0	0,8	0,9	0,9	0,7	1,0		0,9	0,9	1,0	0,9	0,9	
<b>TOTAL</b>	<b>100%</b>	<b>100%</b>	<b>100%</b>	<b>100%</b>	<b>100%</b>	<b>100%</b>	<b>100%</b>		<b>100%</b>	<b>100%</b>	<b>100%</b>	<b>100%</b>	<b>100%</b>	

## I hvilken grad mener du arbeidsgivere har ansvar for å bidra til integrering av flyktninger i Norge?

	TOTAL	KJØNN		LANDSDEL						ALDER			
		Mann	Kvinne	Nord-Norge	Midt-Norge	Vestlandet	Østlandet	Sørlandet inkl Telemark	Oslo	18-29 år	30-39 år	40-49 år	50 år +
<b>BASE</b>	1022	512	510	95	140	210	352	92	133	209	173	184	456
1   svært liten grad	5%	7%	4%	10%	4%	5%	5%	6%	3%	6%	3%	4%	6%
2   liten grad	8%	12%	5%	8%	7%	6%	9%	13%	8%	10%	11%	6%	7%
3   noe grad	35%	40%	31%	30%	37%	38%	33%	38%	37%	33%	35%	39%	35%
4   stor grad	40%	34%	47%	43%	40%	42%	40%	36%	41%	40%	39%	40%	41%
5   svært stor grad	11%	8%	14%	9%	12%	9%	13%	7%	12%	11%	12%	12%	10%
<b>MEAN</b>	<b>3,4</b>	<b>3,2</b>	<b>3,6</b>	<b>3,3</b>	<b>3,5</b>	<b>3,4</b>	<b>3,5</b>	<b>3,2</b>	<b>3,5</b>	<b>3,4</b>	<b>3,4</b>	<b>3,5</b>	<b>3,4</b>
Standard Deviation	1,0	1,0	0,9	1,1	0,9	0,9	1,0	1,0	0,9	1,0	0,9	0,9	1,0
<b>TOTAL</b>	<b>100%</b>	<b>100%</b>	<b>100%</b>	<b>100%</b>	<b>100%</b>	<b>100%</b>	<b>100%</b>	<b>100%</b>	<b>100%</b>	<b>100%</b>	<b>100%</b>	<b>100%</b>	<b>100%</b>

# I hvilken grad mener du privatpersoner/naboer har ansvar for å bidra til integrering av flyktninger i Norge?

	TOTAL	KJØNN		LANDSDEL						ALDER			
		Mann	Kvinne	Nord-Norge	Midt-Norge	Vestlandet	Østlandet	Sørlandet inkl Telemark	Oslo	18-29 år	30-39 år	40-49 år	50 år +
<b>BASE</b>	1022	512	510	95	140	210	352	92	133	209	173	184	456
1   svært liten grad	10%	13%	7%	15%	11%	8%	13%	8%	6%	11%	8%	8%	12%
2   liten grad	16%	17%	15%	16%	21%	17%	16%	11%	16%	16%	17%	14%	17%
3   noe grad	47%	48%	46%	45%	38%	55%	43%	51%	52%	46%	51%	49%	45%
4   stor grad	22%	18%	27%	24%	27%	16%	23%	21%	23%	22%	19%	26%	22%
5   svært stor grad	4%	3%	5%	1%	4%	4%	5%	9%	3%	5%	5%	4%	4%
<b>MEAN</b>	<b>2,9</b>	<b>2,8</b>	<b>3,1</b>	<b>2,8</b>	<b>2,9</b>	<b>2,9</b>	<b>2,9</b>	<b>3,1</b>	<b>3,0</b>	<b>2,9</b>	<b>3,0</b>	<b>3,0</b>	<b>2,9</b>
Standard Deviation	1,0	1,0	1,0	1,0	1,0	0,9	1,0	1,0	0,9	1,0	0,9	0,9	1,0
<b>TOTAL</b>	<b>100%</b>	<b>100%</b>	<b>100%</b>	<b>100%</b>	<b>100%</b>	<b>100%</b>	<b>100%</b>	<b>100%</b>	<b>100%</b>	<b>100%</b>	<b>100%</b>	<b>100%</b>	<b>100%</b>

# I hvilken grad mener du idrettslag har ansvar for å bidra til integrering av flyktninger i Norge?

	TOTAL	KJØNN		LANDSDEL						ALDER			
		Mann	Kvinne	Nord-Norge	Midt-Norge	Vestlandet	Østlandet	Sørlandet inkl Telemark	Oslo	18-29 år	30-39 år	40-49 år	50 år +
<b>BASE</b>	1022	512	510	95	140	210	352	92	133	209	173	184	456
1   svært liten grad	8%	9%	6%	7%	7%	7%	9%	14%	4%	8%	7%	5%	10%
2   liten grad	14%	17%	12%	16%	14%	13%	15%	18%	11%	15%	15%	12%	15%
3   noe grad	44%	43%	46%	43%	49%	42%	43%	38%	53%	39%	46%	46%	46%
4   stor grad	29%	27%	32%	30%	28%	34%	28%	26%	28%	34%	28%	32%	27%
5   svært stor grad	4%	4%	4%	4%	1%	4%	6%	4%	3%	5%	4%	6%	3%
<b>MEAN</b>	<b>3,1</b>	<b>3,0</b>	<b>3,2</b>	<b>3,1</b>	<b>3,0</b>	<b>3,2</b>	<b>3,1</b>	<b>2,9</b>	<b>3,2</b>	<b>3,1</b>	<b>3,1</b>	<b>3,2</b>	<b>3,0</b>
Standard Deviation	1,0	1,0	0,9	1,0	0,9	0,9	1,0	1,1	0,8	1,0	0,9	0,9	1,0
<b>TOTAL</b>	<b>100%</b>	<b>100%</b>	<b>100%</b>	<b>100%</b>	<b>100%</b>	<b>100%</b>	<b>100%</b>	<b>100%</b>	<b>100%</b>	<b>100%</b>	<b>100%</b>	<b>100%</b>	<b>100%</b>

# I hvilken grad mener du frivillige organisasjoner har ansvar for å bidra til integrering av flyktninger i Norge?

	TOTAL	KJØNN		LANDSDEL						ALDER			
		Mann	Kvinne	Nord-Norge	Midt-Norge	Vestlandet	Østlandet	Sørlandet inkl Telemark	Oslo	18-29 år	30-39 år	40-49 år	50 år +
<b>BASE</b>	1022	512	510	95	140	210	352	92	133	209	173	184	456
1   svært liten grad	5%	6%	4%	7%	6%	4%	5%	9%	2%	4%	5%	5%	6%
2   liten grad	10%	13%	8%	12%	10%	11%	9%	10%	10%	10%	9%	9%	11%
3   noe grad	44%	47%	41%	37%	47%	46%	46%	37%	44%	39%	45%	42%	46%
4   stor grad	32%	27%	37%	37%	31%	32%	31%	32%	36%	36%	29%	37%	30%
5   svært stor grad	9%	7%	10%	8%	7%	7%	9%	14%	9%	11%	13%	8%	7%
<b>MEAN</b>	<b>3,3</b>	<b>3,2</b>	<b>3,4</b>	<b>3,3</b>	<b>3,2</b>	<b>3,3</b>	<b>3,3</b>	<b>3,3</b>	<b>3,4</b>	<b>3,4</b>	<b>3,4</b>	<b>3,3</b>	<b>3,2</b>
Standard Deviation	0,9	0,9	0,9	1,0	0,9	0,9	0,9	1,1	0,9	1,0	1,0	0,9	0,9
<b>TOTAL</b>	100%	100%	100%	100%	100%	100%	100%	100%	100%	100%	100%	100%	100%



# I hvilken grad mener du utdanningsinstitusjoner har ansvar for å bidra til integrering av flyktninger i Norge?

	TOTAL	KJØNN		LANDSDEL						ALDER			
		Mann	Kvinne	Nord-Norge	Midt-Norge	Vestlandet	Østlandet	Sørlandet inkl Telemark	Oslo	18-29 år	30-39 år	40-49 år	50 år +
<b>BASE</b>	1022	512	510	95	140	210	352	92	133	209	173	184	456
1   svært liten grad	4%	5%	2%	4%	3%	2%	5%	5%	1%	5%	2%	2%	4%
2   liten grad	6%	7%	4%	10%	6%	2%	6%	7%	5%	6%	4%	3%	7%
3   noe grad	25%	24%	25%	18%	26%	28%	24%	28%	21%	22%	31%	23%	24%
4   stor grad	44%	44%	44%	51%	45%	44%	41%	36%	52%	43%	42%	45%	45%
5   svært stor grad	22%	21%	24%	17%	20%	23%	24%	25%	21%	24%	20%	27%	20%
<b>MEAN</b>	<b>3,8</b>	<b>3,7</b>	<b>3,8</b>	<b>3,7</b>	<b>3,7</b>	<b>3,8</b>	<b>3,7</b>	<b>3,7</b>	<b>3,9</b>	<b>3,7</b>	<b>3,8</b>	<b>3,9</b>	<b>3,7</b>
Standard Deviation	1,0	1,0	0,9	1,0	1,0	0,9	1,0	1,1	0,9	1,1	0,9	0,9	1,0
<b>TOTAL</b>	<b>100%</b>	<b>100%</b>	<b>100%</b>	<b>100%</b>	<b>100%</b>	<b>100%</b>	<b>100%</b>	<b>100%</b>	<b>100%</b>	<b>100%</b>	<b>100%</b>	<b>100%</b>	<b>100%</b>

# I hvilken grad mener du flyktningen selv har ansvar for å bidra til integrering av flyktninger i Norge?

	TOTAL	KJØNN		LANDSDEL						ALDER			
		Mann	Kvinne	Nord-Norge	Midt-Norge	Vestlandet	Østlandet	Sørlandet inkl Telemark	Oslo	18-29 år	30-39 år	40-49 år	50 år +
<b>BASE</b>	1022	512	510	95	140	210	352	92	133	209	173	184	456
1   svært liten grad	1%	2%	1%	4%	3%		2%		1%	1%	1%	1%	2%
2   liten grad	2%	3%	1%	2%	1%	1%	3%		2%	1%	5%		2%
3   noe grad	9%	7%	10%	12%	7%	8%	8%		11%	9%	17%	10%	6%
4   stor grad	30%	28%	32%	28%	37%	26%	29%		31%	35%	27%	21%	33%
5   svært stor grad	58%	60%	56%	55%	52%	65%	60%		56%	54%	50%	69%	59%
<b>MEAN</b>	<b>4,4</b>	<b>4,4</b>	<b>4,4</b>	<b>4,3</b>	<b>4,3</b>	<b>4,6</b>	<b>4,4</b>		<b>4,4</b>	<b>4,4</b>	<b>4,2</b>	<b>4,6</b>	<b>4,5</b>
Standard Deviation	0,8	0,9	0,8	1,0	0,9	0,7	0,9		0,8	0,8	1,0	0,8	0,8
<b>TOTAL</b>	<b>100%</b>	<b>100%</b>	<b>100%</b>	<b>100%</b>	<b>100%</b>	<b>100%</b>	<b>100%</b>		<b>100%</b>	<b>100%</b>	<b>100%</b>	<b>100%</b>	<b>100%</b>

## Ønsker du selv å gjøre en innsats for integrering av flyktninger?

	TOTAL	KJØNN		LANDSDEL						ALDER			
		Mann	Kvinne	Nord-Norge	Midt-Norge	Vestlandet	Østlandet	Sørlandet inkl Telemark	Oslo	18-29 år	30-39 år	40-49 år	50 år +
BASE	1022	512	510	95	140	210	352	92	133	209	173	184	456
Ja, gjør en innsats allerede	11%	11%	10%	15%	13%	7%	11%	15%	8%	6%	9%	12%	13%
Ja	29%	27%	32%	33%	28%	32%	26%	30%	32%	44%	27%	34%	21%
Nei	34%	39%	28%	35%	33%	31%	36%	37%	29%	35%	41%	25%	34%
Vet ikke	27%	23%	30%	17%	27%	30%	28%	18%	32%	15%	24%	29%	32%
TOTAL	100%	100%	100%	100%	100%	100%	100%	100%	100%	100%	100%	100%	100%

## Dersom du selv skulle gjøre en innsats for flyktninger, hvilke av disse alternativene er aktuelle for deg?

	TOTAL	KJØNN		LANDSDEL						ALDER			
		Mann	Kvinne	Nord-Norge	Midt-Norge	Vestlandet	Østlandet	Sørlandet inkl Telemark	Oslo	18-29 år	30-39 år	40-49 år	50 år +
<b>BASE</b>	678	312	366	62	94	145	226	58	94	136	103	138	301
aktiviteter på asylmottak	9%	8%	10%	9%	7%	10%	9%	6%	11%	20%	5%	4%	8%
norsktrening	30%	26%	33%	33%	28%	26%	33%	35%	24%	29%	27%	25%	33%
mentor/flyktinguide/besøksvenn	24%	22%	26%	24%	19%	23%	25%	25%	32%	25%	31%	24%	22%
gi informasjon og veiledning om de	28%	29%	27%	21%	23%	28%	30%	38%	25%	26%	18%	25%	33%
leksehjelp	28%	25%	32%	33%	26%	30%	28%	23%	29%	42%	30%	22%	24%
invitere til sosiale aktiviteter	27%	25%	28%	25%	27%	25%	27%	31%	28%	32%	40%	28%	19%
invitere med i idrettslag	19%	24%	15%	13%	16%	22%	23%	13%	16%	24%	15%	32%	12%
invitere noen med i en frivillig org	16%	19%	14%	29%	16%	13%	16%	21%	11%	16%	13%	15%	18%
delta på flerkulturelt arrangement	35%	27%	41%	27%	38%	31%	29%	45%	49%	28%	38%	37%	35%
annet, notér	5%	6%	4%	3%	9%	5%	4%	2%	4%		4%	3%	7%
<b>TOTAL</b>	<b>220%</b>	<b>209%</b>	<b>230%</b>	<b>217%</b>	<b>209%</b>	<b>212%</b>	<b>222%</b>	<b>240%</b>	<b>229%</b>	<b>242%</b>	<b>222%</b>	<b>214%</b>	<b>212%</b>

## Hvorfor er det ikke aktuelt for deg å gjøre en innsats for å integrere flyktninger?

	TOTAL	KJØNN		LANDSDEL						ALDER			
		Mann	Kvinne	Nord-Norge	Midt-Norge	Vestlandet	Østlandet	Sørlandet inkl Telemark	Oslo	18-29 år	30-39 år	40-49 år	50 år +
BASE	344	200	144	33	46	66	126	34	39	73	70	46	155
Har ikke tid	43%	41%	46%	57%	43%	49%	31%	52%	52%	67%	50%	54%	25%
Ønsker ikke å gjøre en innsats for d	18%	23%	12%	18%	20%	16%	24%	6%	13%	17%	20%	14%	20%
Angår ikke meg/ ikke engasjert	39%	42%	35%	43%	31%	37%	41%	49%	35%	55%	42%	41%	29%
Praktiske grunner (alder, helse, bo-	31%	28%	35%	18%	38%	29%	33%	27%	33%	20%	17%	18%	46%
Tør ikke	9%	9%	9%	8%	6%	5%	10%	16%	11%	18%	11%	6%	5%
Annet, notér	7%	8%	6%	7%	12%	5%	8%	7%	5%	9%	8%	8%	6%
<b>TOTAL</b>	<b>147%</b>	<b>150%</b>	<b>143%</b>	<b>151%</b>	<b>149%</b>	<b>140%</b>	<b>146%</b>	<b>156%</b>	<b>148%</b>	<b>185%</b>	<b>147%</b>	<b>141%</b>	<b>131%</b>