



Helse- og omsorgsdepartementet (HOD)
Postboks 8011 Dep
0030 OSLO

Vår referanse: 15/00414-1
Arkivkode: 0
Saksbehandler: Anne Gamme
Deres referanse:
Dato: 10.03.2015

Undersøkelse om kapasitet og ventetid heldøgnsomsorgsplasser

Innledning

Etter dialog med Helse- og omsorgsdepartementet gjennomførte KS ved årsskiftet en undersøkelse til alle landets kommuner om fornying og bygging av, samt kapasitet og ventetid på heldøgns omsorgsplasser.

245 av 428 kommuner (57 pst av kommunene), med i alt 66,4 pst av befolkningen har svart på spørreundersøkelsen.

Kommunegrupper og folketall

	Antall kommuner	Sum kommuner landet	Andel i hver gruppe
Antall kommuner med < 2 000 innbyggere	47	92	51 %
Antall kommuner med 2 000 -5 000 innbyggere	83	136	61 %
Antall kommuner med 5 000 - 20 000 innbyggere	84	146	58 %
Antall kommuner med 20 000 - 60 000 innbyggere	24	44	55 %
Antall kommuner med 60 000 innbyggere eller mer	7	10	70 %
	245	428	57 %

Spørsmålene stilt i undersøkelsen

1: Hvor mange nye heldøgns omsorgsplasser i sykehjem og omsorgsboliger planlegger kommunen å bygge ferdig neste år (2015)?

2: Hvor mange av dagens omsorgsboliger og alders- og sykehjemsplasser til heldøgnsformål planlegges utfaset neste år (2015)?

3: Hvor mange av dagens sykehjemsplasser og omsorgsboliger planlegges fornyet/modernisert til heldøgnsformål neste år (2015)?

4: Hvor mange nye heldøgns omsorgsplasser i sykehjem og omsorgsboliger planlegger kommunen å bygge ferdig i planperioden, 2015-2018?

5: Hvor mange av dagens omsorgsboliger og alders- og sykehjemsplasser til heldøgnsformål planlegges utfaset i planperioden, 2015-2018?

6: Hvor mange av dagens sykehjemsplasser og omsorgsboliger planlegges fornyet/modernisert til heldøgnsformål i planperioden, 2015-2018?

7: Har kommunen gjort beregninger for hvor stort behovet for heldøgns omsorgs- og sykehjemsplasser er i 2030?

8: Hvor mange heldøgns omsorgsplasser anslår kommunen det er behov for i 2014?

9: Hvor mange heldøgns omsorgsplasser anslår kommunen det vil være behov for i 2030.¹

10: Hvor mange av dagens heldøgns plasser i omsorgsbolig og sykehjem anslår kommunen det vil være behov for å skifte ut/erstatte eller fornye/modernisere i perioden fram til 2030.

11: Hvor mange personer har fått vedtak om langtids heldøgns plass i sykehjem som per 15.11.2014 ikke er iverksatt?

12: Hvor mange personer har fått vedtak om langtids heldøgns plass i omsorgsbolig som per 15.11.2014 ikke er iverksatt?

13: Hvor lenge har personene som per 15.11.2014 ikke har fått vedtaket oppfylt måttet vente på å få flytte inn (etter at vedtaket er fattet) - angi enten "1 uke-1 mnd» eller «mer enn 1 mnd" i feltet under (under 1 uke regnes ikke som ventetid)

14: Hva er hovedårsaken til ventetiden?

15: Hva slags tjenestetilbud mottar personen(e) mens de venter på heldøgns omsorgstilbud?

Oppskalerte tall

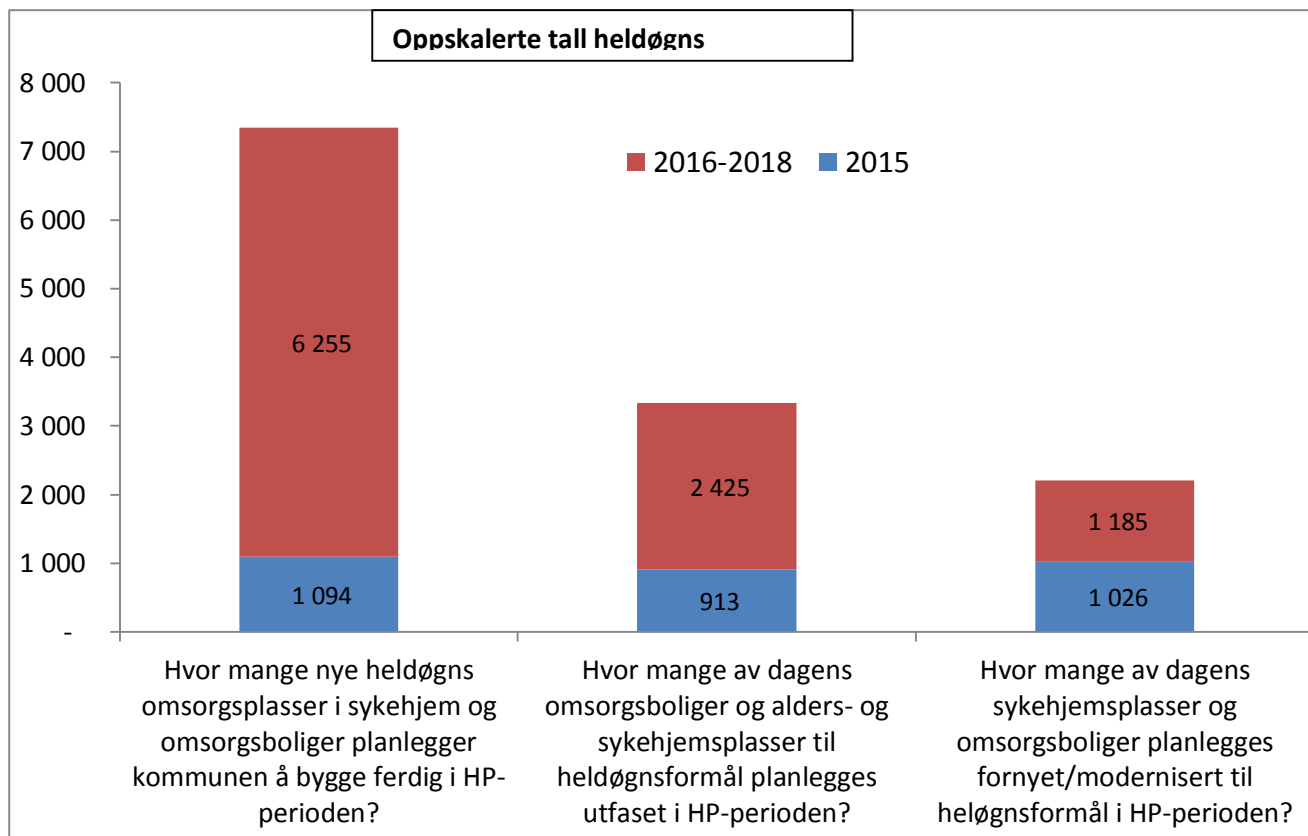
Svarene fra de 245 kommunene er skalert opp til anslag for hele landet, basert på en enkel lineær modell. Foilsettene nedenfor viser oppskalerte tall, mens de faktiske svarene fra kommunene er gjengitt under hvert spørsmål. Siden enkeltkommuner oppgir at de ikke har tatt med for eksempel boliger til personer med utviklingshemming (bofelleskap), har vi grunn til å anta at det reelle antall boliger til omsorgsformål kan være noe høyere enn det som fremkommer gjennom undersøkelsen.

Ventetid og kapasitet

Pr 15.11. 2014 er det 366 personer som har fått vedtak om langtids plass heldøgn på sykehjem, som ikke er iverksatt i kommunene som har svart. En oppskalering til samtlige kommuner tilsvarer da 551 personer som venter på innvilget plass. For omsorgsbolig er det tilsvarende antallet 213/321 personer. Det vil si at 579 personer venter på heldøgns plass i kommunene som har svart, tilsvarende 872 i samtlige kommuner. 192 kommuner har svart at de ikke har personer som venter på sykehjemsplass, dvs 78 % av kommunene som har svart. Ventetiden er fordelt som følger:

- I 5 kommuner var ventetiden 1 uke- 1 mnd.
- I 24 kommuner var ventetiden mer enn 1 mnd.
- 216 kommuner hadde mindre enn en 1 ukes ventetid.

¹ Det gjøres oppmerksom på at under spørsmål 9 så var det 121 kommuner som svarte at de hadde vurdert behov mot 2030. Det vil også gi utslag på oppskalerte tall at her har bare om lag halvparten av kommunene beregnet hvor mange boliger de trenger opp mot 2030. Av de kommunene som ikke har avgitt svar har mange kommuner svart at de skal i gang med det nå eller neste år.



Under følger en oversikt over svarene i faktiske tall på spørsmålene:

1: Hvor mange nye heldøgns omsorgsplasser i sykehjem og omsorgsboliger planlegger kommunen å bygge ferdig neste år (2015)? 726 plasser.

2: Hvor mange av dagens omsorgsboliger og alders- og sykehjemsplasser til heldøgnsformål planlegges utfaset neste år (2015)? 606 plasser.

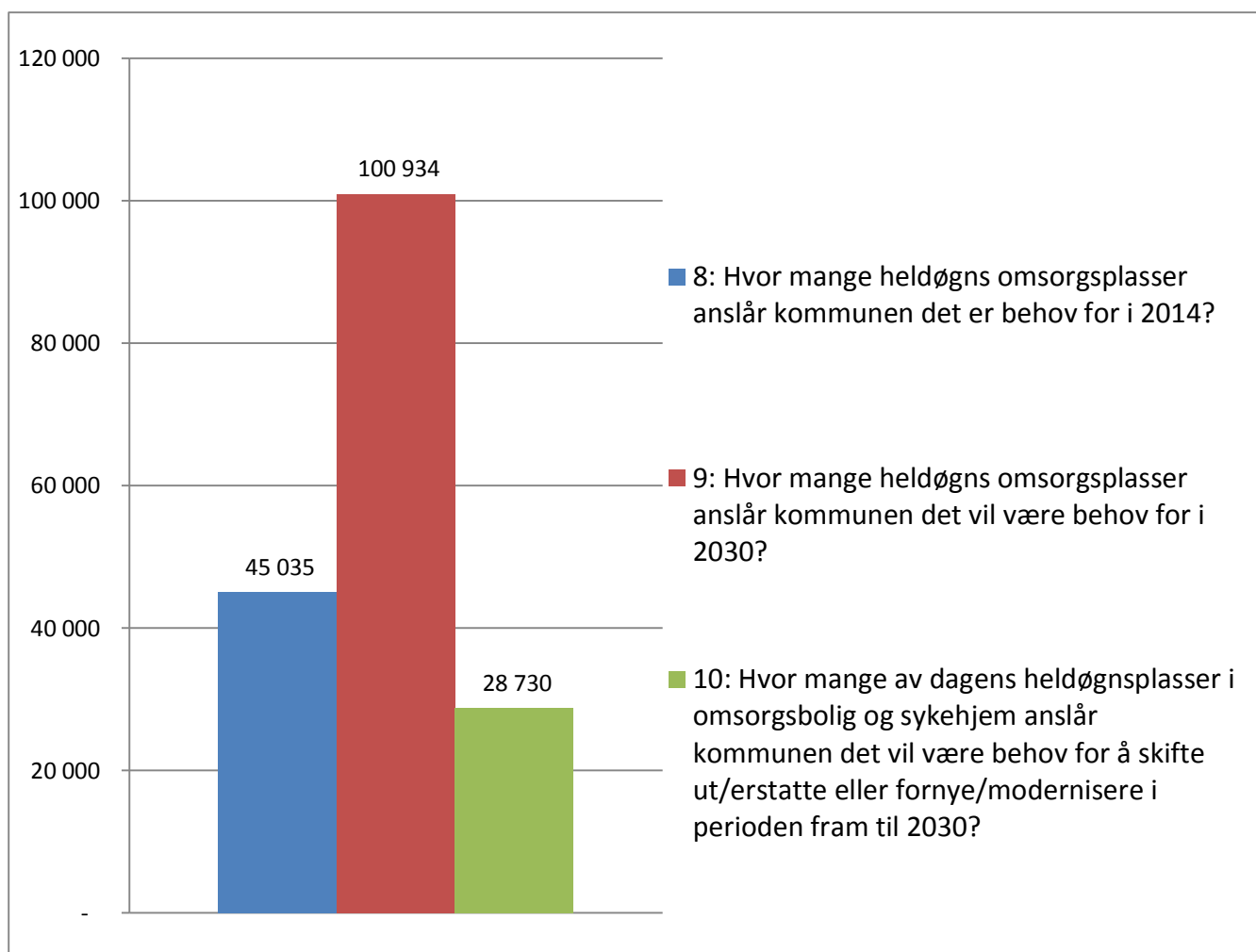
3: Hvor mange av dagens sykehjemsplasser og omsorgsboliger planlegges fornyet/modernisert til heldøgnsformål neste år (2015)? 681 plasser.

4: Hvor mange nye heldøgns omsorgsplasser i sykehjem og omsorgsboliger planlegger kommunen å bygge ferdig i planperioden, 2015-2018? 4879 plasser

5: Hvor mange av dagens omsorgsboliger og alders- og sykehjemsplasser til heldøgnsformål planlegges utfaset i planperioden, 2015-2018? 2216 plasser

6: Hvor mange av dagens sykehjemsplasser og omsorgsboliger planlegges fornyet/modernisert til heldøgnsformål i planperioden, 2015-2018? 1498 plasser

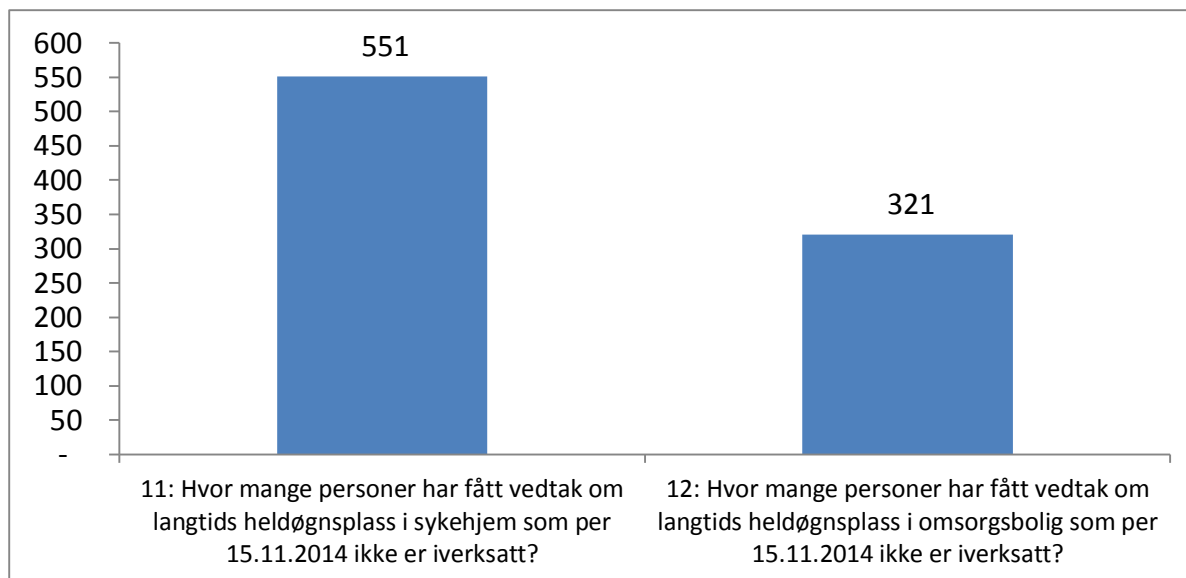
7: Har kommunen gjort beregninger for hvor stort behovet for heldøgns omsorgs- og sykehjemsplasser er i 2030? -Antall kommuner som har gjort beregninger for behov i 2030: 121



8: Hvor mange heldøgns omsorgsplasser anslår kommunen det er behov for i 2014? 29900 plasser

9: Hvor mange heldøgns omsorgsplasser anslår kommunen det vil være behov for i 2030. 29 963 (det lave tallet skyldes at ikke alle kommuner har svart). 121 kommuner har svart her.)

10: Hvor mange av dagens heldøgns plasser i omsorgsbolig og sykehjem anslår kommunen det vil være behov for å skifte ut/erstatte eller fornye/modernisere i perioden fram til 2030. 8452 – tallet gjenspeiler at mange kommuner har skrevet vet ikke i svaret. Eller at det ikke er avklart.



11: Hvor mange personer har fått vedtak om langtids heldøgns plass i sykehjem som per 15.11.2014 ikke er iverksatt? 366 personer.

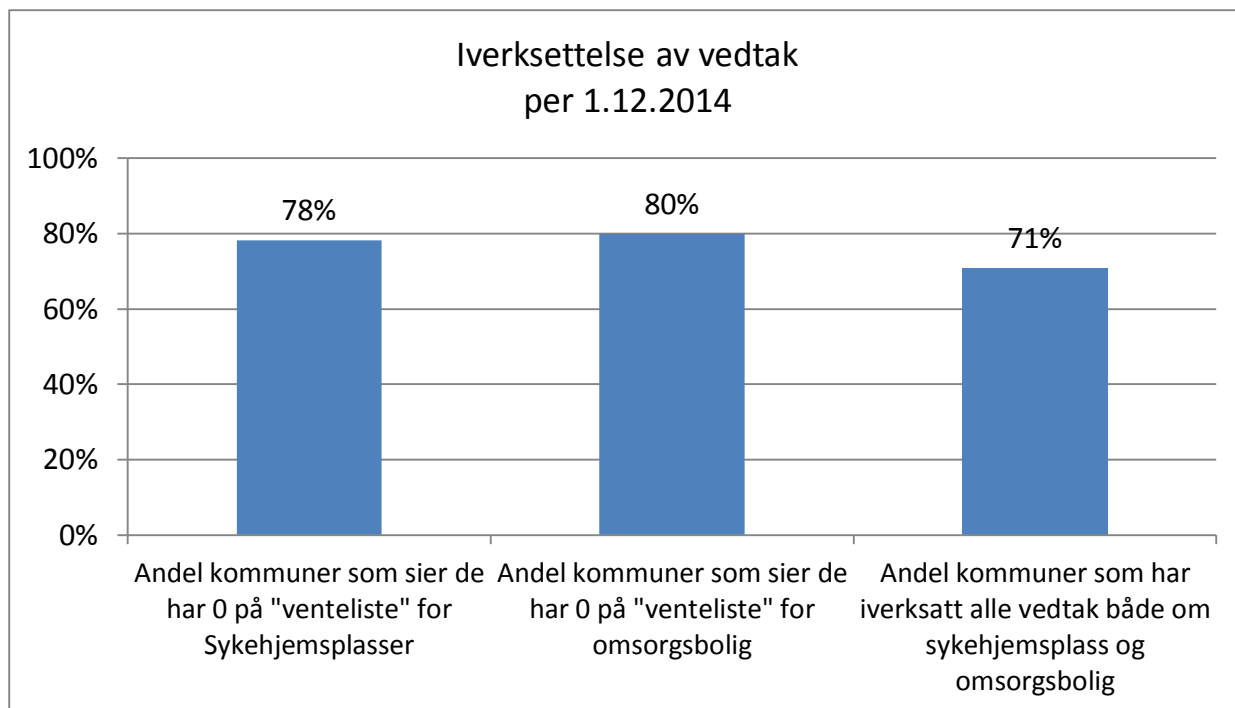
Antall kommuner som har svart mer enn 1: 36 kommuner.

Antall kommuner som har svart 0:192 kommuner.

12: Hvor mange personer har fått vedtak om langtids heldøgns plass i omsorgsbolig som per 15.11.2014 ikke er iverksatt? 213 personer.

Antall kommuner som har svart 0:196 kommuner.

Antall kommuner som har svart mer enn 1:27 kommuner.



13: Hvor lenge har personene som per 15.11.2014 ikke har fått vedtaket oppfylt måttet vente på å få flytte inn (etter at vedtaket er fattet) - angi enten "1 uke-1 mnd» eller «mer enn 1 mnd" i feltet under (under 1 uke regnes ikke som ventetid)

Antall kommuner som har svart "1 uke- 1 mnd": 5 kommuner

Antall kommuner som har svart "mer enn 1 mnd": 24 kommuner

14:Hva er hovedårsaken til ventetiden?

Svarene kan grovt deles i 4 kategorier.

- Manglende langtidsplass
- Har fått tilbud om plass ett sted, men ønsker seg et annet sted.
- Boliger er under bygging, men ikke ferdig
- Oppussingsbehov før ny beboer tas inn.

15: Hva slags tjenestetilbud mottar personen(e) mens de venter på heldøgns omsorgstilbud?

I svarene fremkommer det at alle har en eller annen form for hjemmetjeneste. En overvekt av kommunene svarer at det er kombinasjon av flere tjenester, og i det så ligger: både hjemmetjeneste, korttidsopphold, praktisk bistand eller brukerstyrt personlig assistanse (BPA), dagsenter, trygghetsalarm, o.l. Særlig kombinasjonen hjemmetjenester og korttidsopphold er mye brukt.