



Statens vegvesen



HÅNDBOK 157

Fergestatistikk 2004

FORORD

Ferjestatistikkens produksjonssystem for år 2004 er basert på beregninger ved hjelp av dataprogrammet FDB. Det er et system på pc for registrering, bearbeiding og presentasjon av ferjestatistikk i ferjeselskap, på vegkontor og i vegdirektoratet. En viser forøvrig til brukerhåndboken for FDB. Siden alle trafikkdata er for året 2004 så har vi også valgt å bruke 2004 vegnett. Ferjestrekninger som har fått nytt vegnummer i 2004 vil så langt det lar seg gjøre bli oppdatert i neste års publikasjon.

Interesserte som ønsker mer detaljerte opplysninger kan få dette ved henvendelse til Vegdirektoratet, eller direkte til vegkontoret v/ferjesaksbehandler.

Forsidebildet er fotografert av Einar Wahlberg.

Publikasjonen er utarbeidet av Vegdirektoratet, Veg- og trafikkfaglig senter Trondheim ved Tor Harald Eliassen (torhel@vegvesen.no).

INNHOLDSFORTEGNELSE

FIGURLISTE	4
1. TELLEOPPLEGG OG DEFINISJONER	5
1.1 Bakgrunn	5
1.2 Telleopplegg	5
1.3 Endringer grunnet innføring av elektronisk billettering	5
1.4 Antall samband og endringer i Ferjestrekninger og samband 2003/2004.....	6
1.4.1 Antall Samband	6
1.4.2 Endringer i ferjestrekninger og samband 2003/2004	7
1.5 Trafikkbegreper	8
1.6 Feil og mangler i statistikken	10
2. FERGETRAFIKKEN I 2004	11
Historisk utvikling i fergetrafikken for perioden 1974-2004*	12
2.1 Totaltrafikk fordelt på kjøretøygrupper.....	13
2.2 Totaltrafikk fordelt på lengdegrupper	14
2.3 Totaltrafikk fordelt på vegtype.....	15
2.4 Totaltrafikk fordelt på fylker.....	16
2.5 Totaltrafikk fordelt på selskaper	20
3. FERJETRAFIKKUTVIKLINGEN FRA 2003 TIL 2004	27
3.1 Ferjetrafikkindeks (begrenset indeks (b.i)), hele landet	27
3.2 Fergetrafikkindeks(begrenset) etter vegtype	27
3.3 Fergetrafikkindeks(begrenset), etter fylke	28
4. SONESTATISTIKK	30
5. PRODUKSJON.....	31
6. ÅDT ETTER FYLKE, SAMBAND OG STREKNING	32
6.1 ÅDT på samband etter hovedgrupper, lette og tunge biler	32
6.2 ÅDT på strekninger, lette og tunge biler.....	35
7. FERJETRAFIKKEN FORDELT PÅ DE MEST TRAFIKKERTE STREKNINGENE OG ENKELTSAMBAND	37
7.1 Variasjonskurver og fordeling på kjøretøy-/lengdegrupper for de mest trafikkerte strekningene.	37
Østfold : Moss-Horten.....	37
Buskerud : Svelvik-Verket	38
Vest-Agder : Launes-Kvellingstrand.....	39
Rogaland : Mortavika-Årsvågen	40
Hordaland : Halhjem-Sandvikvåg.....	41
Sogn og Fjordane : Manheller-Fodnes.....	42
Møre og Romsdal : Ørsneset-Magerholm.....	43
Sør-Trøndelag : Flakk-Rørvik.....	44
Nord-Trøndelag : Hofles-Lund.....	45
Nordland : Melbu-Fiskebøl.....	46
Troms : Svensby-Breivikeidet.....	47

Finnmark : Nyvoll-Korsfjord.	48
7.2 Trafikkverdier og trafikkutvikling for enkeltsamband.....	49
ØSTFOLD.....	49
BUSKERUD.....	51
VEST-AGDER.....	53
ROGALAND.....	56
HORDALAND.....	66
SOGN OG FJORDANE.....	87
MØRE OG ROMSDAL.....	99
SØR-TRØNDELAGE.....	129
NORD-TRØNDELAGE.....	134
NORDLAND.....	141
TROMS.....	170
FINNMARK.....	185
8. RANGERING AV STREKNINGER.....	192
8.1 De mest trafikkerte strekningene målt ved sum kjøretøy (inkl. motorsykkel).....	192
8.2 De mest trafikkerte strekningene målt ved antall personer.....	192
8.3 Strekninger med høyest trafikkarbeid.....	193
8.4 Strekninger med ÅDT>100 og høyest tungtrafikkandel.....	193
8.5 De lengste strekningene.....	194
9. SAMBANDS-OG STREKNINGSOVERSIKT FOR 2004.....	195
9.1 Sambandsoversikt for 2004.....	195
9.2 Strekningsoversikt for 2004.....	198

FIGURLISTE

FIGUR 1: TOTALTRAFIKK 2004 I FORHOLD TIL 2003	11
FIGUR 2: PROSENTVIS FORDELING PÅ KJØRETØYGRUPPER	13
FIGUR 3: FORDELING MELLOM KJØRETØYGRUPPER(EKSKL. PERSONBIL U/TILHENGER)	13
FIGUR 4: PROSENTVIS FORDELING PÅ LENGDEGRUPPER	14
FIGUR 5: FORDELING MELLOM LENGDEGRUPPER (EKSKL.PERSONBIL UNDER 6M)	14
FIGUR 6: FYLKENES TOTALTRAFIKK MÅLT I SUM KJØRETØY I 2004	16
FIGUR 7: FYLKENES TOTALTRAFIKK MÅLT I ANTALL PERSONER I 2004	16
FIGUR 8: FERJETRAFIKKUTVIKLING 2003 OG 2004 MÅLT I BEGRENSET INDEKS KJØRETØY - FYLKESVIS FORDELING	29
FIGUR 9: FERJETRAFIKKUTVIKLING 2003 OG 2004 MÅLT I BEGRENSET INDEKS PERSONER - FYLKESVIS FORDELING	29
FIGUR 10: BEREGNET TRANSPORTPRODUKSJON MÅLT I PERSONKM. OG PBEKM.	31

1. TELLEOPPLEGG OG DEFINISJONER

1.1 Bakgrunn

Statens vegvesen har ansvaret for planlegging, bygging, vedlikehold og forvaltning av europa- riks- og fylkesvegnettet. Som en del av vegen regnes også bilferjer som betjener riks- og fylkesvegsamband. Statens vegvesen gir tilskudd til selskaper som driver bilferjedrift i riksvegsamband. Den del av ferjenæringen som driver bilferjedrift i riksvegsamband betegnes ofte som riksvegferjedriften. I Norge er riksvegferjedriften av betydelig størrelse og ferjestatistikken er et viktig verktøy som beslutningsgrunnlag ved vurdering av statlige tilskudd til ferjeselskapene. I 2004 ble det gitt statlige tilskudd på 1.155 millioner kroner til riksvegferjedriften. Ferjestatistikken benyttes også i andre sammenhenger som f.eks. prosjektplanlegging og trafikkanalyser. Eksterne brukere av ferjestatistikken er bl.a. planleggere, forskere/konsulenter og andre offentlige institusjoner(SSB).

1.2 Telleopplegg

Fergestatistikken er et samarbeidsprosjekt mellom ferjeselskapene, vegkontorene og Vegdirektoratet. Det viktigste hjelpemiddelet for produksjon av fergestatistikken er EDB-systemet fergedatabanken (FDB). FDB brukes til registrering, bearbeiding og presentasjon av fergestatistikken. Dessuten inneholder FDB en del basisregistre som er nødvendige for driften av statistikken. FDB er et PC-system som kan distribueres fritt til vegkontorer og ferjeselskaper.

Det enkelte vegkontor har ansvaret for innsamling og registrering av ferjedata i FDB. Vegkontorene innhenter statistikken fra ferjeselskapene. De selskapene som ikke har innført elektronisk billettering teller alle biler og passasjerer. Resultatet av tellingenføres på et skjema som senere blir punchet inn ved hjelp av FDBs registreringsmodul. Ferjedataene blir deretter oversendt Vegdirektoratet i et spesielt format. Dataene som kommer inn fra alle vegkontor som administrerer riksvegferjedrift blir lest inn i Vegdirektoratets sentrale database. Statistikken kan tas ut sentralt eller lokalt. Alle som har FDB lokalt kan samtidig ta ut den statistikk som de ønsker fra systemet. Statistikk kan tas ut på år, måned, dag og på den enkelte tur. Hvilken statistikk som kan tas ut fra FDB avhenger av hvor detaljert registreringen har vært. Dette varierer fra selskap til selskap. Noen registrerer på måned, mens de som har tatt i bruk elektronisk billettering registrerer pr. tur. Grunnlaget for denne publikasjonen er statistikkrapporter som blir kjørt direkte ut fra FDB. For mer informasjon om FDB vises til FDB brukermanual.

1.3 Endringer grunnet innføring av elektronisk billettering

Elektronisk billettering er for tiden under innføring i riksvegferjedriften. Ved utgangen av 2004 var elektronisk billettering forsøkt innført i nesten alle ferjeselskaper. Ved overgangen til elektronisk billettering skjer det en radikal forandring ved innhenting av statistikkdataene. Alle data blir automatisk overført fra det elektroniske billetteringssystemet til en FDB-fil. FDB-filen blir sendt pr. e-post til vegkontoret for innlegging i den lokale FDB-databasen. Deretter sender vegkontoret filen til Vegdirektoratet for innlegging i den sentrale databasen. Etter planen skulle alle Ferjeselskapene ha innført eller være i ferd med å innføre elektronisk billettering i løpet av 2004, noen selskap har imidlertid hatt problemer med å utgi korrekt statistikk på denne måten, disse presenterer statistikken på kjøretøygruppe. For å bevare kontinuitet og sammenlignbarhet i statistikken har det vært nødvendig med en todeling av FDB i en registrerings- og en statistikkmodul. Dette skyldes at man i det elektroniske billetteringssystemet har en valgt å hente inn takstgrupper istedenfor å fortsette å registrere på den gamle kjøretøygrupperingen man brukte i den manuelle statistikken. Man får derfor et brudd i statistikken ved overgangen til elektronisk billettering.

Statistikk på landsbasis presenteres derfor kun for sum kjøretøy. Det er også viktig å merke seg at omregningsfaktoren for PBE(personbilenhet) nå er noe forskjellig for h.h.v. takstgrupper og kjøretøygrupper. En direkte sammenligning av PBE faktorer for kjøretøy og PBE faktor for takstgrupper vil derfor ikke bli riktig.

1.4 Antall samband og endringer i Ferjestrekninger og samband 2003/2004

1.4.1 Antall Samband

I 2004 er det blitt rapportert trafikk på 131 samband med trafikk i minimum 3 måneder.

Det er like mange samband som det var i 2003. Tabellen nedenfor viser sambandene fylkesvis fordelt og etter vegkategori. Tilsvarende tall for 2003 står i parantes.

Fylke	RS	FS	KS	Antall samband
Østfold	1(1)			1
Buskerud	1(1)			1
Aust-Agder		1(1)		1
Vest-Agder	1(1)	1(1)		2
Rogaland	8(8)	1(1)		9
Hordaland	18(18)	1(1)		19
Sogn og Fjordane	10(10)	1(1)		11
Møre og Romsdal	25(25)	4(4)		29
Sør-Trøndelag	3(3)	1(1)		4
Nord-Trøndelag	4(4)		2(2)	6
Nordland	21(21)	7(7)		28
Troms	9(9)	5(5)		14
Finmark	1(1)	5(5)		6
SUM	102	27	2	131

1.4.2 Endringer i ferjestrekninger og samband 2003/2004

I Hordaland er sambandet Breistein-Valestandfoss delt i to i år 2004.

De 4 første måneder ved HSD og resten av året ved Osterøy ferjeselskap (TFDS).

I Sogn og Fjordane har man forandret registrering av bil under 6 meter med tilhenger samlet lengde < 10 meter som B5, mens bil under 6 meter med tilhenger og samlet lengde > 10 meter er rapportert som B6. Denne rapporteringen startet opp i juni 2004.

1.5 Trafikkbegreper

ÅDT : Årsdøgntrafikk er den gjennomsnittlige døgntrafikk i året. Summen av trafikken som passerer en fergestrekning i løpet av et år dividert med antall dager i året. Tall gis for den enkelte kjøretøygruppe/takstgruppe/sum i alt eller sum antall personer.

YDT : Yrkesdøgntrafikk.

HDT : Helgedøgntrafikk.

Vegtype/Ferjestrestrekningskategorier

RS : Riksveg-ferjestrekning

FS : Fylkesveg-ferjestrekning

KS : Kommunalveg-ferjestrekning

U : Ikke oppgitt strekningskategori

Variasjonskurve

En variasjonskurve viser totaltrafikken over året og på lengde-/kjøretøygrupper.

Begrenset trafikkindeks

I denne indeksen inngår kun de strekninger som har data i begge år. Det er denne indeksen som gir de beste tallene for den generelle trafikktviklingen i ferjetrafikken.

Transportproduksjon

Ved beskrivelse av produksjon i transportsektoren brukes gjerne begrepene trafikkarbeid og transportarbeid. Trafikkarbeidet gjenspeiler det arbeidet som transportenhetene/produksjonsenhetene utfører(kjøretøy/vogner osv.). Når en angir trafikkarbeidet på veg brukes enheten vognkilometer. Med transportarbeidet forstås hvilket arbeid som gjøres av transportenhetene ved å transportere personer eller gods. Måleenhetene som brukes ved beskrivelse av transportarbeidet er enten personkilometer eller tonnkilometer. Produksjon beregnes som :

Transportert enhet * Antall kilometer fraktet.

FDB beregner transportproduksjonen for personer og personbilkilometer(PBE).

Sonestatistikk

En sone angir lengden av en reisestrekning, eller m.a.o. hvor langt og hvor mange som har reist i henhold til i sonestatistikken. Soneinndelingen er den samme som i det offisielle riksregulativet for ferjetakster.

PBE(personbilenheter)

Hensikten med denne målenheten er at det skal være en størrelse som sier noe om hvor stor plass og hvor stor belastning det enkelte kjøretøy utgjør for ferga/fergedekket. PBE - begrepet gir mulighet for lettere å beregne produksjon i ferjenæringen. Dette kan i sin tur gi grunnlag for å foreta produktivites- og effektivitetsstudier av næringen. Ved beregningen av omregningsfaktoren for PBE har en tatt hensyn til forhold som lengde, bredde og vekt på de ulike kjøretøy-/takstgruppene. Fra og med 1994 er det tatt i bruk en ny omregningsfaktor for takstgrupper. Denne endringen skyldes:

- økt bredde på tunge kjøretøy(2,55m)
- justering i forhold til vekt
- andre forhold(div. merkostnader)

Fra 1999 har kjøretøyer i takstgruppe B01 og B02 fått samme antall PBE. Dette er kjøretøy som er mindre enn 6m.

Tabellen viser kjøretøygruppering med tilhørende PBE nøkkel:

KODE	DATO	TEKST	ANTALL PBE
1	06.07.90	Personbil u/henger	1
2	06.07.90	Personbil m/henger	3
3	06.07.90	Varebil	1
4	06.07.90	Lastebil u/henger	3
5	06.07.90	Lastebil m/henger	5
6	06.07.90	Buss	4
7	01.01.92	Moped	0

Tabellen viser takstgruppeinndelingen med tilhørende PBE-nøkkel:

KODE	DATO	TEKST	ANTALL PBE
A01	01.01.1994	Voksne	0,000
A02	01.01.1994	Honnør,barn	0,000
B01	01.01.1999	Kjøretøy <5 m	1,025
B02	01.01.1999	Kjøretøy 5-6 m	1,025
B03	01.01.1994	Kjøretøy 6-7 m	2,435
B04	01.01.1994	Kjøretøy 7-8 m	2,899
B05	01.01.1994	Kjøretøy 8-10 m	4,009
B06	01.01.1994	Kjøretøy 10-12 m	5,040
B07	01.01.1994	Kjøretøy 12-14 m	6,125
B08	01.01.1994	Kjøretøy 14-17 m	7,315
B09	01.01.1994	Kjøretøy 17-19 m	8,954
B10	01.01.1994	Kjøretøy 19-22 m	10,682
C01	01.01.1994	Motorsyssel,moped	0,000

Fylkeskoder

I statistikken er alle fylker angitt med en numerisk fylkeskode.

Fylkeskode	Fylkesnavn	Fylkeskode	Fylkesnavn
01	Østfold	12	Hordaland
02	Akershus	14	Sogn og Fjordane
03	Oslo	15	Møre og Romsdal
04	Hedmark	16	Sør Trøndelag
05	Oppland	17	Nord Trøndelag
06	Buskerud	18	Nordland
07	Vestfold	19	Troms
08	Telemark	20	Finnmark
09	Aust Agder		
10	Vest Agder		
11	Rogaland		

1.6 Feil og mangler i statistikken

Ferjeselskapenes rapportering av statistikk tall er i all hovedsak tilfredsstillende. Enkelte feil og mangler kan imidlertid forekomme. Når det gjelder selskaper som har innført elektronisk billettering knytter feilen seg hovedsakelig til systemfeil eller registreringsproblemer. For selskaper som registrerer passasjerer og kjøretøy manuelt, kan feil oppstå som følge av unøyaktigheter i registreringen. Statistikk tallene som presenteres for gjenstående biler kan være noe upresise p.g.a. unøyaktigheter i selve tellingene samt ulik praksis mellom ferjeselskapene med hensyn til hva som defineres som gjenstående kjøretøy.

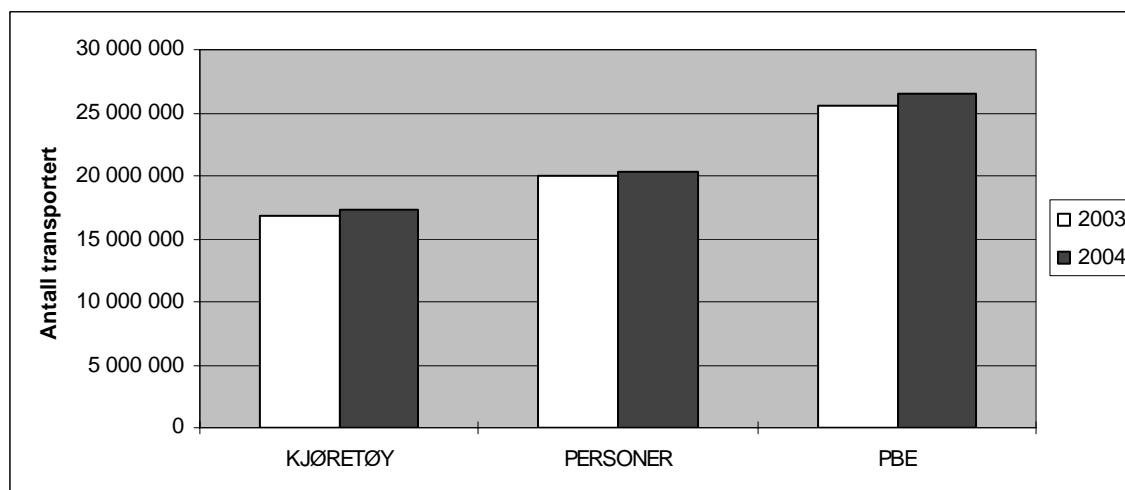
2. FERGETRAFIKKEN I 2004

Total fergetrafikk fordelt på måneder og sum hele året for 2004. Kolonnene for antall turer og rest på land kan være mangelfullt utfylt. Personer presenteres eksklusive fører.

Mnd	PBE	KJØRETØY	MOTOR SYKKEL	PERSONER	TURER	REST PÅ LAND	KJ. TØY PR. TUR
JAN	1684848	1042459	1490	1047061	130971	4277	8
FEB	1734195	1091548	1797	1154399	126426	13821	9
MAR	2067258	1287031	4346	1292035	139070	25028	9
APR	2091996	1386185	11972	1577067	133926	31078	10
MAI	2254185	1510741	30164	1816537	140078	51623	11
JUN	2614798	1700862	43070	2169811	145264	53137	12
JUL	2964998	2127052	61312	3286663	153462	95334	14
AUG	2711171	1852134	48247	2445759	149348	65851	12
SEP	2292764	1461184	15626	1520542	139140	37277	11
OKT	2248781	1444643	8517	1523301	139002	35882	10
NOV	1972954	1201037	2903	1151459	133451	13741	9
DES	1911364	1225952	1994	1272283	129418	15466	9
2004	26 549 314	17 330 828	231 438	20 256 917	1 659 556	442 515	10

Totaltrafikken viser en oppgang på ca. 3,0% for sum kjøretøy mens for personer gikk den opp med ca. 1,4% . Hvis en ser på trafikktviklingen for de fergestrekninger som har vært åpne for trafikk i begge år (begrenset indeks), viser den en trafikkvekst for sum kjøretøy på 3,0% og en oppgang på 1,2% for personer. Dette er litt høyere enn den generelle trafikktviklingen på vegnettet som var målt til 2,0%.

FIGUR 1: TOTALTRAFIKK 2004 I FORHOLD TIL 2003



Historisk utvikling i fergetrafikken for perioden 1974-2004*

År	Totale tall				Totalindeks		Begrenset indeks		Vegtraf. Indeks
	Person- og varebiler	andre kjøretøyer	sum kjøretøy	personer	sum kjøretøy	pers- oner	sum kjøretøy	pers- oner	
1974	8 329 715	1 321 051	9 650 766	23 811 740					
1975	9 457 485	1 394 789	10 852 274	25 019 586	12,4	7,2			
1976	10 462 691	1 490 880	11 953 571	26 010 890	10,1	5,8			
1977	11 622 239	1 568 496	13 190 735	27 193 283	10,3	6,4			
1978	12 235 582	1 604 056	13 839 638	27 401 415	4,9	2,1			
1979	12 619 454	1 668 589	14 288 043	27 776 807	3,2	2			0,8
1980	12 895 756	1 712 092	14 607 848	28 398 293	2,2	2,2			-1,1
1981	12 806 967	1 717 696	14 524 663	28 135 198	-0,6	-0,8	4	4	0,8
1982	13 117 151	1 714 191	14 831 342	27 422 623	2,1	-1	-0,8	-4,4	4,7
1983	13 320 718	1 704 942	15 025 660	27 328 389	1,3	0,2	3,4	-0,4	4,6
1984	13 831 586	1 746 547	15 578 133	27 822 776	3,7	2,5			2,6
1985	14 606 775	1 827 351	16 434 126	28 387 102	5,5	3,3			6,0
1986	15 405 867	1 875 685	17 281 552	28 779 740	5,2	2,8	-1,9	-6,2	7,8
1987	16 019 252	1 892 056	17 911 308	28 786 657	3,6	1,4	5,8	2,5	3,2
1988	16 323 974	1 841 125	18 165 099	28 314 665	2,3	-1,4	5,1	1,4	3,0
1989	16 714 830	1 761 810	18 476 640	29 195 206	0,8	0,6	2,1	1,3	0,8
1990	16 651 206	1 929 910	18 581 116	29 716 627	0,8	-1,8	1,4	2,7	-0,3
1991	16 300 670	1 942 943	18 243 613	29 375 740	-1,9	-1,5	-1	-0,3	-1,2
1992			17 283 701	27 473 314	-5,8	-6	-0,1	-1,3	0,4
1993			16 258 459	23 690 513	-6,2	-11	2,2	-1,9	0,9
1994			16 348 093	23 039 842	2,3	-1,4	2,1	-4,2	2,1
1995			15 187 247	20 505 090	-7,2	-11	2,1	0,1	2,3
1996			15 480 809	20 505 930	1,9	-0,3	3,3	1,7	2,8
1997			16 187 567	21 030 559	5,7	2,5	5,7	3,2	3,6
1998			16 402 703	20 730 593	1,3	-1,4	4,5	3,9	3,2
1999			16 747 860	20 673 188	2,1	-0,3	2,6	-0,2	2,0
2000			16 565 560	20 877 323	-1,1	1	0,7	2,6	1,7
2001			16 105 578	19 959 932	-2,8	-4,4	3,5	1,9	2,4
2002			16 490 364	19 986 149	2,4	0,1	3,1	0,5	3,0
2003			16 823 232	20 040 067	2,0	0,3	2,1	1,1	1,8
2004			17 330 828	20 256 917	3,0	1,4	3,0	1,2	2,0

Totalindeksen viser prosentvis endring i totaltrafikken i forhold til foregående år.

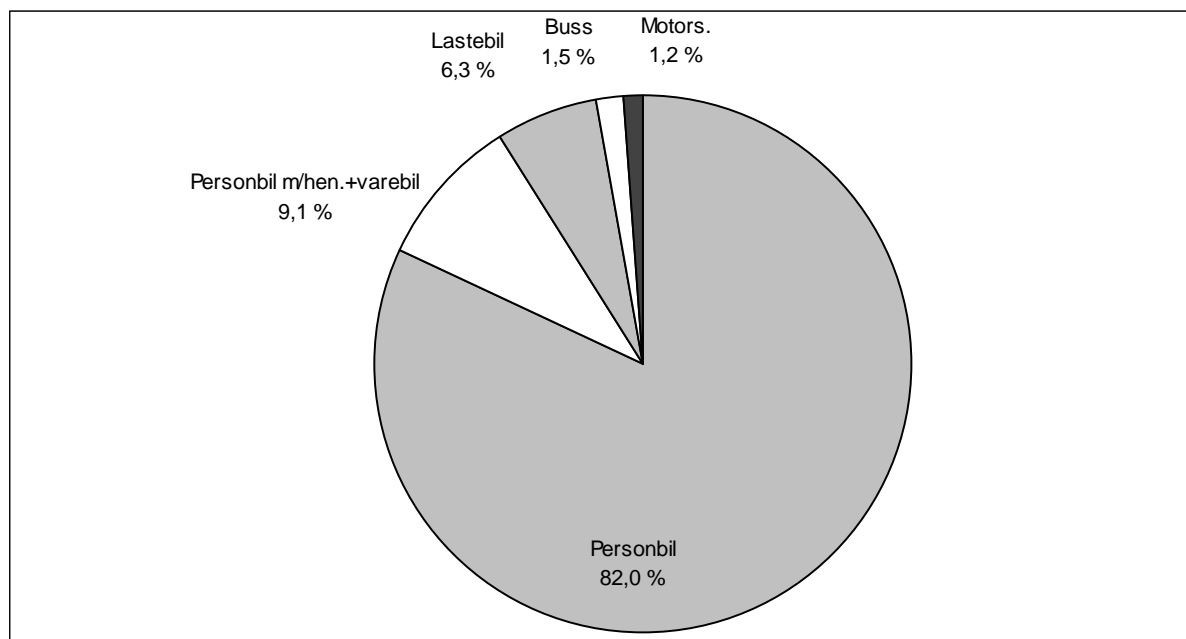
Begrenset indeks viser prosentvis endring i trafikken for alle strekninger som også hadde trafikk foregående år. Dette betyr at nedleggelse eller opprettelse av strekninger / samband ikke har innvirkning på denne indeksen.

* Antall personer presenteres eksklusive fører.

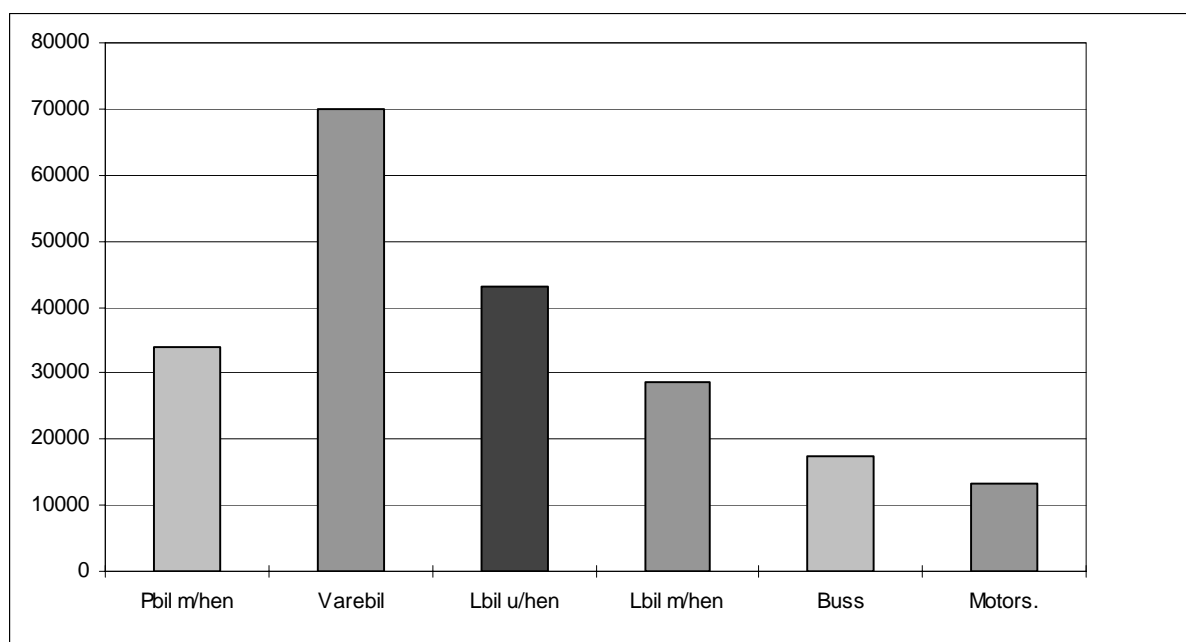
2.1 Totaltrafikk fordelt på kjøretøygrupper

Figuren viser den prosentvise fordelingen på kjøretøygrupper. Personbiler u/henger (lette biler) utgjør ca. 0,9 mill. kjøretøy og har en andel på hele 82% av trafikken på kjøretøygrupper. Lastebilene utgjør ca.6,3% av totaltrafikken.

FIGUR 2: PROSENTVIS FORDELING PÅ KJØRETØYGRUPPER



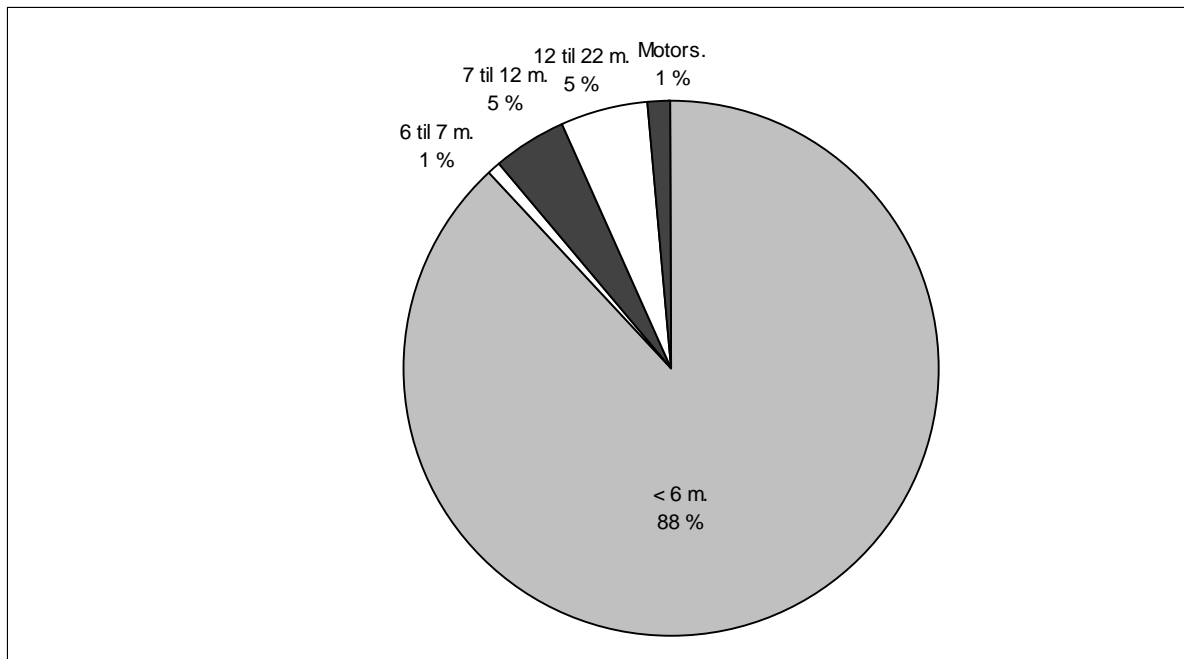
FIGUR 3: FORDELING MELLOM KJØRETØYGRUPPER(EKSKL. PERSONBIL U/TILHENGER)



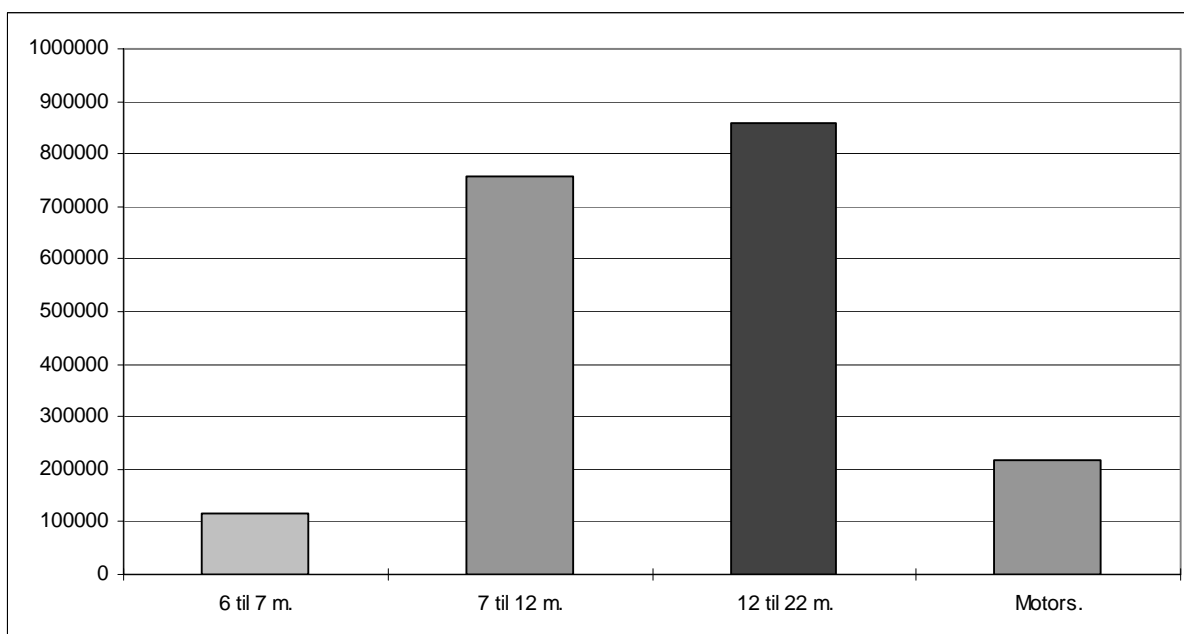
2.2 Totaltrafikk fordelt på lengdegrupper

Figuren viser den prosentvise fordelingen på lengdegrupper. Personbiler under 6 meter (lette biler) utgjør ca. 14,5 mill. kjøretøy og har en andel på ca. 88% av trafikken på lengdegrupper.

FIGUR 4: PROSENTVIS FORDELING PÅ LENGDEGRUPPER



FIGUR 5: FORDELING MELLOM LENGDEGRUPPER (EKSKL. PERSONBIL UNDER 6M)



2.3 Totaltrafikk fordelt på vegtype

Variasjonskurver begge grupper vil si at det er generert totaltall for hovedgruppene på grunnlag av data som er lagt inn enten under kjøretøygrupper eller takstgrupper. Ca. 96% av registrert trafikkmengde er på riksvegstreknings, mens ca. 3,5% er på fylkesvegstreknings. Ca 0,5% av registrert trafikkmengde ligger på kommunalvegstreknings og streknings med manglende utfyllt vedident.

VARIASJONSKURVER BEGGE GRUPPER RIKSVEGSTREKNINGER (inkl Europaveg.)

Mnd	PBE	KJØRE TØY	MOTOR SYKKEL	PERSONER	TURER	GJENST BILER
JAN	1622546	998022	1338	982468	105833	4096
FEB	1672145	1046773	1603	1087231	101656	12781
MAR	1992344	1233785	4132	1212792	111022	22980
APR	2010086	1325970	11521	1484604	106312	29086
MAI	2170514	1447969	29550	1717969	111929	45285
JUN	2523698	1634441	42325	2064684	116144	48272
JUL	2865058	2047961	60352	3155137	122824	76693
AUG	2616576	1781086	47407	2334088	119338	57385
SEP	2207116	1399274	15181	1431917	110966	32649
OKT	2164185	1383618	8128	1438121	110602	31213
NOV	1900738	1149869	2675	1079292	106680	12464
DES	1842218	1174686	1851	1199678	103857	13631
2004	25587224	16623454	226063	19187981	1327163	386535

VARIASJONSKURVER BEGGE GRUPPER FYLKESVEGSTREKNINGER

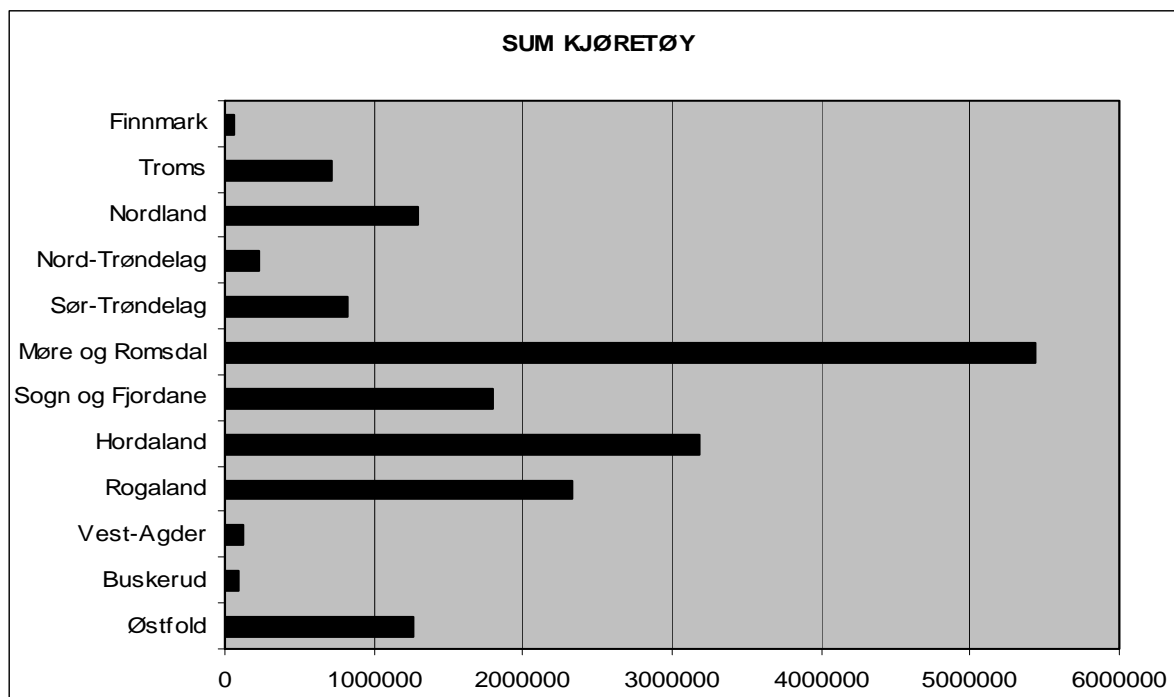
Mnd	PBE	KJØRE TØY	MOTOR SYKKEL	PERSONER	TURER	GJENST BILER
JAN	54848	39200	125	49641	21421	22
FEB	54503	39412	169	51504	21059	30
MAR	65916	46822	163	60104	23349	53
APR	71842	52922	325	73126	23030	134
MAI	73288	55088	485	78543	23907	227
JUN	80381	58722	572	84810	24658	186
JUL	87759	69728	793	110900	26015	571
AUG	83627	62745	709	91517	25543	245
SEP	75911	54725	362	68438	23826	133
OKT	74699	53552	324	66166	24106	110
NOV	63432	44839	182	53634	22634	36
DES	59725	44149	123	55105	21622	25
2004	845935	621904	4332	843488	281170	1772

VARIASJONSKURVER BEGGE GRUPPER KOMMUNALVEGSTREKNINGER

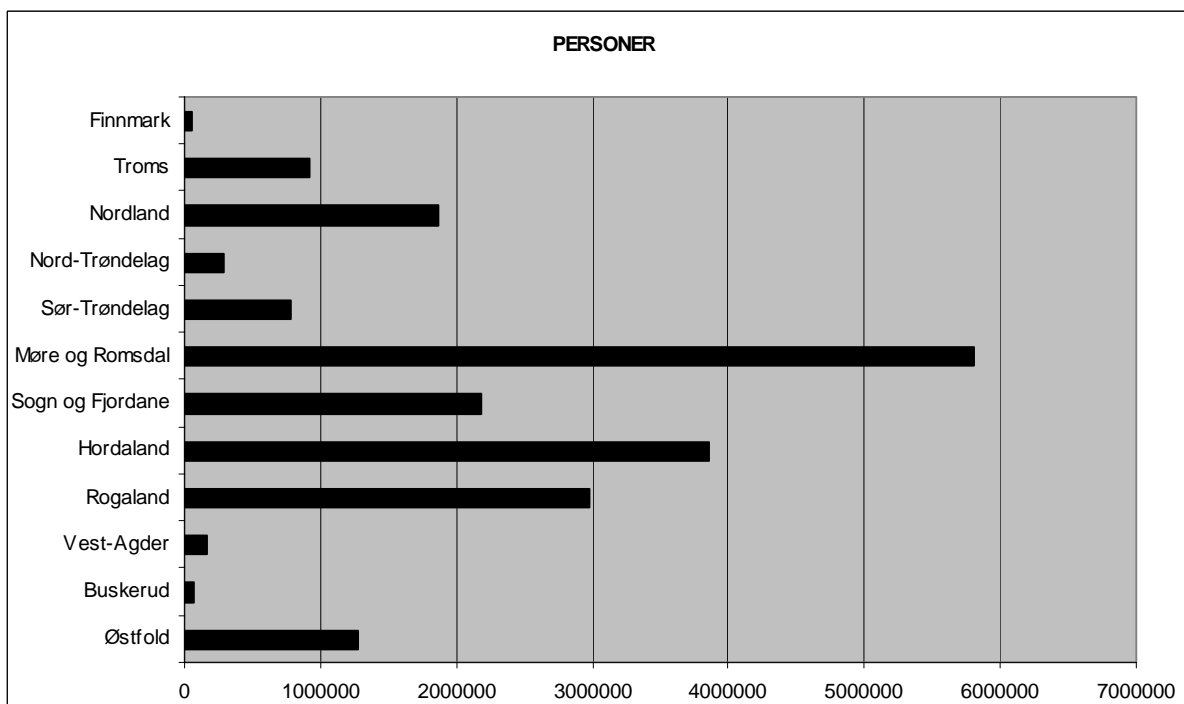
Mnd	PBE	KJØRE TØY	MOTOR SYKKEL	PERSONER	TURER	GJENST BILER
JAN	1085	1006		2538	1370	
FEB	1161	1070		2257	1298	
MAR	1654	1494	3	3020	1581	2
APR	1896	1671	10	3345	1498	
MAI	1869	1716	7	3841	1519	4
JUN	1904	1679	26	3769	1683	15
JUL	2600	2319	28	3731	1777	17
AUG	2196	2020	28	3357	1698	12
SEP	1942	1776	5	3321	1610	2
OKT	1988	1804	5	3453	1644	7
NOV	1537	1393	10	2806	1538	3
DES	1613	1496	2	2612	1455	
2004	21444	19444	124	38050	18671	62

2.4 Totaltrafikk fordelt på fylker

FIGUR 6: FYLKENES TOTALTRAFIKK MÅLT I SUM KJØRETØY I 2004



FIGUR 7: FYLKENES TOTALTRAFIKK MÅLT I ANTALL PERSONER I 2004



Tabellene viser fylkesvis månedsvariasjon i ferjetrafikken i 2004 for de forskjellige kjøretøygruppene.

FYLKE : 1 Østfold

Mnd	LENGDE < 5.0m	LENGDE 5-6m	LENGDE 6-7m	LENGDE 7-8m	LENGDE 8-10m	LENGDE 10-12m	LENGDE 12-14m	LENGDE 14-17m	LENGDE 17-19m	LENGDE 19-22m	MOTOR SYKKEL	VOKSNE	HONNØR /BARN	TURER	GJENST BILER	PBE
JAN		64223	414	421	1358	843	313	6825	5225	101	18	42811	22240	1737	2676	177456
FEB		74357	518	420	1374	999	371	7239	5443	81	38	50759	32928	1702	5175	194066
MAR		84206	640	584	1655	1253	435	8454	6611	141	200	53492	30822	1844	11139	227719
APR		81456	796	513	1322	1093	382	6957	5205	100	904	59278	38809	1836	6517	198630
MAI		92281	904	566	1461	1095	463	6990	5329	188	2716	69025	45207	1846	11076	213498
JUN		100888	1135	752	1609	1691	640	7970	5916	213	2565	79851	53266	1870	16471	240795
JUL		131980	1412	633	1671	2963	684	5693	4446	185	3365	116037	95233	1915	24665	249805
AUG		103431	1048	582	1428	1692	496	7216	5462	241	2560	78359	55800	1932	13866	231813
SEP		81809	764	645	1397	1276	501	7821	6042	138	1479	57406	34258	1817	9777	215469
OKT		83479	790	572	1385	1195	443	7615	5993	170	376	58023	37013	1823	8782	214617
NOV		71798	566	478	1350	1130	446	8022	5983	245	50	48313	27159	1710	7816	205066
DES		77285	477	432	1113	921	403	7078	5240	138	29	55984	35070	1766	8077	193372
2004		1047193	9464	6598	17123	16151	5577	87880	66895	1941	14300	769338	507805	21798	126037	2562305

FYLKE : 6 Buskerud

Mnd	PERSONBIL		VAREB. LASTEBIL		BUSS	MOTOR	PERS	GJENST	TURER	PBE	
	U. TIL	M. TIL	U. TIL	M. TIL		SYKL					
JAN	3879	44	849	311	48	2	18	2523	2	1864	6041
FEB	3510	52	715	179	58	7	9	3135	5	1770	5236
MAR	4328	63	932	379	96	6	26	3270	4	1910	7090
APR	5563	182	1086	394	90	3	155	5386	68	1820	8839
MAI	7393	300	1261	535	155	29	331	7982	25	1853	12050
JUN	7807	263	1471	713	173	24	318	9029	138	1862	13167
JUL	9923	342	1182	528	94	7	327	13210	101	1922	14213
AUG	8359	274	1237	661	157	3	287	10132	79	1904	13198
SEP	6261	241	1248	702	186	2	194	5248	45	1846	11276
OKT	5676	225	1217	664	152	3	41	4331	31	1904	10332
NOV	5440	152	1299	479	105	4	4	3425	14	1848	9173
DES	5201	72	967	350	100	1	2	3823		1842	7938
2004	73340	2210	13464	5895	1414	91	1712	71494	512	22345	118553

FYLKE : 10 Vest-Agder

Mnd	PERSONBIL		VAREB. LASTEBIL		BUSS	MOTOR	PERS	GJENST	TURER	PBE	
	U. TIL	M. TIL	U. TIL	M. TIL		SYKL					
JAN	5527	101	1365	238	11	96	8	8950		2536	8348
FEB	5707	140	1418	250	14	91	16	9441		2376	8729
MAR	6682	266	1990	371	19	119	76	11334		2556	11154
APR	7955	283	1599	340	25	101	164	13733		2432	11952
MAI	8264	328	1632	285	16	118	177	14935	32	2498	12287
JUN	9442	414	1893	403	44	161	233	17753		2520	14650
JUL	12442	403	1226	352	18	82	286	22403	13	2570	16351
AUG	9258	290	1383	317	21	109	188	15823	1	2544	13003
SEP	7236	277	1662	394	28	114	121	13020		2492	11507
OKT	7452	241	1593	402	14	110	86	12582	12	2554	11484
NOV	6295	196	1718	401	111	104	25	10864		2492	10775
DES	6986	137	1494	390	25	106	12	10590	8	2518	10610
2004	93246	3076	18973	4143	346	1311	1392	161428	66	30088	140850

FYLKE : 11 Rogaland

Mnd	LENGDE < 5.0m	LENGDE 5-6m	LENGDE 6-7m	LENGDE 7-8m	LENGDE 8-10m	LENGDE 10-12m	LENGDE 12-14m	LENGDE 14-17m	LENGDE 17-19m	LENGDE 19-22m	MOTOR SYKKEL	VOKSNE	HONNØR /BARN	TURER	GJENST BILER	PBE
JAN	124885	622	795	4141	1235	726	4316	3681	20	626	117502	48665	14087	617	223844	
FEB	136303	646	823	4030	1259	638	4508	3907	79	738	123547	55946	13765	3387	238882	
MAR	159295	696	1069	4541	1590	727	5209	4622	39	1675	143478	67926	15073	5616	278648	
APR	174241	802	1144	3964	1270	689	4486	4018	39	2882	165018	81658	14605	11952	279588	
MAI	190369	1063	1235	4120	1520	870	4575	3833	79	6186	188313	91056	15318	14307	299434	
JUN	198002	1666	1364	4783	2100	869	5137	4494	78	7046	194089	90328	15221	8463	324694	
JUL	252400	2263	1359	4327	1788	849	4704	3758	53	8043	262074	144776	16263	16329	368344	
AUG	228166	1988	1329	4549	2056	850	4951	3886	56	7177	239922	107009	15729	17091	347979	
SEP	174619	1013	1211	4601	1937	898	5118	4258	62	3668	169130	64826	14748	8848	294897	
OKT	176928	961	1062	4228	1711	860	5023	4189	37	2680	169030	74364	15000	12700	292258	
NOV	145160	704	1100	4139	1533	938	5540	4213	42	1360	137260	44725	14299	2791	262454	
DES	154115	667	935	4075	1423	877	5022	3828	64	983	142554	56675	14330	3232	262878	
2004	2114483	13091	13426	51498	19422	9791	58589	48687	648	43064	2051917	927954	178438	105333	3473900	

FYLKE : 12 Hordaland

Mnd	LENGDE < 5.0m	LENGDE 5-6m	LENGDE 6-7m	LENGDE 7-8m	LENGDE 8-10m	LENGDE 10-12m	LENGDE 12-14m	LENGDE 14-17m	LENGDE 17-19m	LENGDE 19-22m	MOTOR SYKKEL	VOKSNE	HONNØR /BARN	TURER	GJENST BILER	PBE
JAN		168744	821	1452	6557	2379	1041	4527	3740	53	321	139759	56641	25967	50	290993
FEB		179548	913	1407	6832	2406	892	4429	3653	40	456	148876	66360	24870	2079	300852
MAR		207177	1293	1800	8459	2760	1019	5298	4694	59	914	161510	82874	27424	283	356202
APR		230978	1281	1881	8800	2587	1013	4728	4161	67	2459	195835	109770	26380	1070	372406
MAI		256023	1690	1878	9693	3218	1111	5114	4047	80	6143	228398	133820	27937	5609	408366
JUN		276920	2514	2110	12161	4820	1174	6228	4818	64	7965	261922	145859	28765	2700	465700
JUL		351563	2907	1767	12952	6134	1123	4967	4007	57	9283	381183	229018	29266	4475	535093
AUG		311157	2542	1778	11953	4806	1144	5390	4447	67	8436	309232	158253	29305	6730	489391
SEP		243787	1669	1989	10345	3549	1161	5648	4735	67	2888	202668	97685	28828	2311	410611
OKT		235796	1356	1764	9764	2748	1143	5399	4374	55	1842	187133	103101	27439	1582	389347
NOV		193731	1032	1644	7389	2573	1153	5506	4420	53	655	152039	63630	26700	211	335925
DES		205958	971	1493	6852	2372	1090	4919	3957	76	432	161247	81129	26263	755	336126
2004		2861382	18989	20963	111757	40352	13064	62153	51053	738	41794	2529802	1328140	329144	27855	4691012

FYLKE : 14 Sogn og Fjordane

Mnd	LENGDE < 5.0m	LENGDE 5-6m	LENGDE 6-7m	LENGDE 7-8m	LENGDE 8-10m	LENGDE 10-12m	LENGDE 12-14m	LENGDE 14-17m	LENGDE 17-19m	LENGDE 19-22m	MOTOR SYKKEL	VOKSNE	HONNØR /BARN	TURER	GJENST BILER	PBE
JAN	458	85257	789	860	2484	1501	1263	3446	4492	17	106	73739	28888	14736	42	183142
FEB	457	90310	695	812	2444	1499	1194	3212	4306	7	88	78917	36543	14054	90	183875
MAR	608	104796	986	964	3049	1675	1371	3901	5032	24	197	86467	35806	15507	2074	216146
APR	747	126145	850	960	5269	1628	1336	3400	4270	32	767	109708	59661	14939	2074	235875
MAI		138666	1279	1028	5861	2066	1361	3407	4290	60	3102	128655	70750	15736	1181	254448
JUN		153659	2003	1343	8143	3464	1409	3923	4914	77	4836	156845	80665	15661	3405	298524
JUL		219569	2396	1308	9813	4995	1206	3526	4125	30	7619	242056	142632	16772	4164	369635
AUG		184642	2236	1272	8227	3468	1378	3893	4346	36	5561	192700	95927	16314	2017	325067
SEP		128633	1149	1150	6153	2078	1419	4040	4835	51	1310	111646	50805	15604	338	255202
OKT		129197	1005	1270	5920	1666	1371	4008	4873	32	414	104592	55774	15855	928	252376
NOV		97415	865	1048	4370	1644	1325	3990	4971	16	94	81016	29665	14823	575	212784
DES		102871	776	959	3662	1481	1382	3657	4574	21	49	84739	38378	14631	455	208653
2004		22701561160	15029	12974	65395	27165	16015	44403	55028	403	24143	1451080	725494	184632	15269	2995729

FYLKE : 15 Møre og Romsdal

Mnd	LENGDE < 5.0m	LENGDE 5-6m	LENGDE 6-7m	LENGDE 7-8m	LENGDE 8-10m	LENGDE 10-12m	LENGDE 12-14m	LENGDE 14-17m	LENGDE 17-19m	LENGDE 19-22m	MOTOR SYKKEL	VOKSNE	HONNØR /BARN	TURER	GJENST BILER	PBE
JAN		311433	1792	2586	8941	5824	1419	7084	7804	260	167	221468	95979	36771	795	529442
FEB		320148	1795	2606	8915	5656	1404	7026	7562	227	204	233648	116685	35715	2696	534453
MAR		378459	2331	3385	10724	6956	1557	8666	9638	290	902	261746	123759	39585	3004	643785
APR		397095	2377	3287	9399	5903	1679	7379	8609	441	3004	290521	155818	38125	2918	635828
MAI		421036	2808	3728	9415	7072	1925	7477	8797	346	6878	324168	175528	39863	8588	671544
JUN		465889	4721	4727	11141	10387	2385	9143	10194	485	11581	407795	203835	41329	6678	777697
JUL		555082	4773	3803	9323	9260	2301	6652	7863	366	16766	580819	306840	42483	19802	812720
AUG		501881	4596	4230	10294	9109	2804	8075	9375	341	13982	467679	222674	42390	9690	788889
SEP		421552	2992	4048	10627	7394	2044	9097	10244	317	4105	300755	138765	38762	6721	705156
OKT		421171	2698	4270	10110	6619	1958	9498	10273	412	2149	297890	147516	38897	6298	702395
NOV		357305	2486	4015	10380	6639	1764	9530	9743	344	446	255288	93051	37174	1968	630434
DES		367088	2219	3202	9084	5846	1682	8165	8509	269	310	267307	116990	35369	2182	605925
2004		4918139	35588	43887	118353	86665	22922	97792	108611	4098	60494	3909084	1897440	466463	71340	8038270

FYLKE : 16 Sør-Trøndelag

Mnd	LENGDE < 5.0m	LENGDE 5-6m	LENGDE 6-7m	LENGDE 7-8m	LENGDE 8-10m	LENGDE 10-12m	LENGDE 12-14m	LENGDE 14-17m	LENGDE 17-19m	LENGDE 19-22m	MOTOR SYKKEL	VOKSNE	HONNØR /BARN	TURER	GJENST BILER	PBE
JAN	33	45712	244	265	1655	413	18	412	1051	2	32	40132	2489	2733	20	69523
FEB	47	49107	226	274	1539	461	34	422	977	1	25	46037	3597	2618	229	72275
MAR	33	56177	246	325	1902	673	45	420	1259	2	117	50847	606	2847	4706	84816
APR	25	65364	247	271	1500	590	38	355	1081	1	765	67278	874	2707	5267	89917
MAI	27	72275	289	341	1662	655	60	394	1077	3	1927	80728	942	2911	8861	98691
JUN	66	73088	353	379	1837	865	116	470	1321	7	1723	76863	1092	2892	9791	104717
JUL	24	85572	347	268	1602	543	70	314	1144	4	2130	102819	1242	3094	4342	111529
AUG	20	80470	308	336	1712	750	104	406	1479	2	2177	86339	950	2973	9218	111741
SEP	37	64849	265	340	1759	818	68	372	1485	1	794	59058	837	2895	7899	95759
OKT	17	66931	247	353	1656	750	59	465	1366	2	458	61625	753	2956	4886	96681
NOV	19	50237	239	307	1785	679	42	401	1266	6	66	45989	508	2824	224	78089
DES	6	53784	193	256	1397	550	51	321	1133	2	41	53543	382	2774	642	77546
2004		354 763566	3204	3715	20006	7747	705	4752	14639	27	10255	771258	14272	34224	56085	1091283

FYLKE : 17 Nord-Trøndelag

Mnd	LENGDE < 5.0m	LENGDE 5-6m	LENGDE 6-7m	LENGDE 7-8m	LENGDE 8-10m	LENGDE 10-12m	LENGDE 12-14m	LENGDE 14-17m	LENGDE 17-19m	LENGDE 19-22m	MOTOR SYKKEL	VOKSNE	HONNØR /BARN	TURER	GJENST BILER	PBE
JAN	1	12690	224	183	486	47	27	65	276		1	12149	5070	4385		19382
FEB		12540	245	161	457	58	14	67	212		2	12234	5326	4138		18515
MAR		15353	266	218	566	64	35	103	294		15	13814	5706	4507	12	23208
APR	2	17178	223	200	496	56	47	116	276		85	16630	7320	3941	106	24611
MAI	1	18426	211	232	512	42	41	100	352	6	180	18397	8423	4209	68	26537
JUN		20040	257	229	602	86	28	84	300		249	20812	9999	4427	28	28150
JUL		24231	263	204	531	38	21	85	335	2	507	24115	11987	4557	72	32160
AUG		20435	222	189	538	69	44	91	341	3	309	21246	10201	4497	13	28559
SEP		17194	259	203	591	72	39	133	370		88	17100	7384	4389	60	26100
OKT		17083	178	211	622	35	32	107	345	1	39	14684	7588	4217	10	25304
NOV		14115	186	215	537	34	17	92	369	1	6	13077	5346	4387		21960
DES		14572	199	201	482	28	35	73	338			13004	5887	4351		21852
2004	4	203857	2733	2446	6420	629	380	1116	3808	13	1481	197262	90237	52005	369	296338

FYLKE : 18 Nordland

Mnd	PBE	KJØRE TØY	MOTOR SYKKEL	PERSONER	TURER	GJENST BILER
JAN	116830	61633	124	76399	15778	26
FEB	116820	61914	126	78191	15202	71
MAR	145435	77851	157	97453	16798	113
APR	155497	92451	491	123933	16555	750
MAI	174745	107718	1659	146979	17042	1317
JUN	247003	153464	5199	242840	19674	5107
JUL	341503	241132	10806	448375	22653	20515
AUG	256528	167194	6359	256769	20096	6298
SEP	177024	100142	701	115122	16778	761
OKT	167342	94517	311	114339	17143	232
NOV	138168	72633	134	85253	16217	83
DES	123747	68592	89	86207	15427	64
2004	2160644	1299241	26156	1871860	209363	35337

FYLKE : 19 Troms

Mnd	PERSONBIL U.TIL M.TIL	VAREB.LASTEBIL U.TIL M.TIL	BUSS	MOTOR SYKL	PERS	GJENST	TURER	PBE
JAN	38580 604	1415 1568	1158	651	38	48068	37	9365 54905
FEB	38322 663	1441 1742	1223	657	48	49006	87	9342 55721
MAR	46409 997	1862 1908	1528	754	62	57235	136	10018 67642
APR	51205 1606	1649 1823	1299	690	281	70322	354	9583 72396
MAI	52813 2090	1704 2027	1280	772	835	77941	535	9819 76356
JUN	60199 2551	1893 2480	1621	1645	1318	110849	341	9923 91870
JUL	72080 3359	2301 2006	1291	1835	2095	152317	786	10777 104271
AUG	66201 2872	1876 2185	1508	1356	1175	109914	814	10513 96212
SEP	54570 2207	1763 2294	1782	837	263	69693	477	9841 82094
OKT	52950 2208	1568 2206	1712	790	107	68050	415	10084 79480
NOV	42761 871	1373 1896	1496	674	59	51164	59	9949 62611
DES	41976 588	1240 1520	1106	630	43	54874	46	9179 57590
2004	618066 20616	20085 23655	17004 11291	6324	919433	4087	118393	901148

FYLKE : 20 Finnmark

Mnd	LENGDE < 5.0m	LENGDE 5-6m	LENGDE 6-7m	LENGDE 7-8m	LENGDE 8-10m	LENGDE 10-12m	LENGDE 12-14m	LENGDE 14-17m	LENGDE 17-19m	LENGDE 19-22m	MOTOR SYKKEL	VOKSNE	HONNØR /BARN	TURER	GJENST BILER	PBE
JAN	2484	582	26	27	138	23	24	49	54		31	1864	1725	1012	12	4942
FEB	2494	390	24	31	110	20	25	58	61		47	1622	1601	874	2	4770
MAR	1150	2231	39	36	133	24	28	44	67		5	1950	1940	1001	15	5412
APR	1284	3396	22	31	121	24	22	51	45		15	2723	2792	1003	2	6457
MAI	1185	3394	41	48	115	24	18	30	43		30	2664	2626	1046	24	6229
JUN	1254	4228	46	86	182	30	30	34	60		37	2968	3151	1120	15	7831
JUL	1066	6338	77	72	140	33	28	34	27		85	4876	4651	1190	70	9375
AUG	1038	4878	60	83	171	26	26	31	127		36	3464	3366	1151	34	8790
SEP	958	4064	54	49	164	29	25	72	83	2	15	2878	2258	1140	40	7669
OKT	929	3696	50	81	138	11	28	84	75		14	2567	2346	1130	6	7163
NOV	751	2622	25	51	123	16	26	62	74		4	2028	1659	1028		5515
DES	623	2663	26	45	121	17	21	51	55		4	1997	1903	968	5	5127
2004	15216	38482	490	640	1656	277	301	600	771	2	323	31601	30018	12663	225	79281

2.5 Totaltrafikk fordelt på selskaper

VARIASJONSKURVER BEGGE GRUPPER						
ÅRSVARIASJON						
FYLKE	: 1 Østfold		SELSKAP : 2 BASTØ FOSEN A/S			
Mnd	PBE	KJØRE TØY	MOTOR SYKKEL	PERSONER	TURER	GJENST BILER
JAN	177456	79723	18	65051	1737	2676
FEB	194066	90802	38	83687	1702	5175
MAR	227719	103979	200	84314	1844	11139
APR	198630	97824	904	98087	1836	6517
MAI	213498	109277	2716	114232	1846	11076
JUN	240795	120814	2565	133117	1870	16471
JUL	249805	149667	3365	211270	1915	24665
AUG	231813	121596	2560	134159	1932	13866
SEP	215469	100393	1479	91664	1817	9777
OKT	214617	101642	376	95036	1823	8782
NOV	205066	90018	50	75472	1710	7816
DES	193372	93087	29	91054	1766	8077
2004	2562305	1258822	14300	1277143	21798	126037

VARIASJONSKURVER BEGGE GRUPPER						
ÅRSVARIASJON						
FYLKE	: 6 Buskerud		SELSKAP : 1 BILFERGEN DRØBAK-HURUM A/S			
Mnd	PBE	KJØRE TØY	MOTOR SYKKEL	PERSONER	TURER	GJENST BILER
JAN	6041	5133	18	2523	1864	2
FEB	5236	4521	9	3135	1770	5
MAR	7090	5804	26	3270	1910	4
APR	8839	7318	155	5386	1820	68
MAI	12050	9673	331	7982	1853	25
JUN	13167	10451	318	9029	1862	138
JUL	14213	12076	327	13210	1922	101
AUG	13198	10691	287	10132	1904	79
SEP	11276	8640	194	5248	1846	45
OKT	10332	7937	41	4331	1904	31
NOV	9173	7479	4	3425	1848	14
DES	7938	6691	2	3823	1842	
2004	118553	96414	1712	71494	22345	512

VARIASJONSKURVER BEGGE GRUPPER						
ÅRSVARIASJON						
FYLKE	: 10 Vest-Agder		SELSKAP : 1 FLEKKEFJORD DAMPSKIPSSSEL. A/S			
Mnd	PBE	KJØRE TØY	MOTOR SYKKEL	PERSONER	TURER	GJENST BILER
JAN	8348	7338	8	8950	2536	
FEB	8729	7620	16	9441	2376	
MAR	11154	9447	76	11334	2556	
APR	11952	10303	164	13733	2432	
MAI	12287	10643	177	14935	2498	32
JUN	14650	12357	233	17753	2520	
JUL	16351	14523	286	22403	2570	13
AUG	13003	11378	188	15823	2544	1
SEP	11507	9711	121	13020	2492	
OKT	11484	9812	86	12582	2554	12
NOV	10775	8825	25	10864	2492	
DES	10610	9138	12	10590	2518	8
2004	140850	121095	1392	161428	30088	66

VARIASJONSKURVER BEGGE GRUPPER
ÅRSVARIASJON

FYLKE : 11 Rogaland

SELSKAP : 3 ROGALAND TRAFIKKSELSKAP A/S

Mnd	PBE	KJØRE TØY	MOTOR SYKKEL	PERSONER	TURER	GJENST BILER
JAN	125031	90730	579	112906	12105	276
FEB	132528	96183	702	117310	11877	506
MAR	158103	114307	1363	139776	13148	635
APR	161810	121289	2002	162041	12685	2206
MAI	175139	133977	3874	185686	13344	3926
JUN	190487	142194	4771	194603	13235	2660
JUL	218189	173784	5513	269363	14216	5429
AUG	203573	159273	5028	239531	13687	3313
SEP	171323	126051	2695	160153	12774	2615
OKT	166677	123955	2163	156711	13169	1881
NOV	144638	102677	1219	119816	12338	345
DES	147286	107985	927	131280	12391	124
2004	1994783	1492405	30836	1989176	154969	23916

VARIASJONSKURVER BEGGE GRUPPER
ÅRSVARIASJON

FYLKE : 11 Rogaland

SELSKAP : 6 BOKNAFJORDEN FERJESEL. RTS+BNR

Mnd	PBE	KJØRE TØY	MOTOR SYKKEL	PERSONER	TURER	GJENST BILER
JAN	98812	49691	47	53261	1982	341
FEB	106354	56010	36	62183	1888	2881
MAR	120545	63481	312	71628	1925	4981
APR	117778	69364	880	84635	1920	9746
MAI	124295	73687	2312	93683	1974	10381
JUN	134207	76299	2275	89814	1986	5803
JUL	150155	97717	2530	137487	2047	10900
AUG	144406	88558	2149	107400	2042	13778
SEP	123574	67666	973	73803	1974	6233
OKT	125581	71044	517	86683	1831	10819
NOV	117816	60692	141	62169	1961	2446
DES	115593	63021	56	67949	1939	3108
2004	1479117	837230	12228	990695	23469	81417

VARIASJONSKURVER BEGGE GRUPPER
ÅRSVARIASJON

FYLKE : 12 Hordaland

SELSKAP : 1 HSD HARDANGER SUNNHORDLANDSKE

Mnd	PBE	KJØRE TØY	MOTOR SYKKEL	PERSONER	TURER	GJENST BILER
JAN	287881	186487	321	194371	24985	50
FEB	297815	197400	456	213254	23932	2079
MAR	352562	229319	910	241957	26378	283
APR	368807	252308	2442	302865	25437	1070
MAI	386141	265657	5879	341086	25203	5609
JUN	440402	290928	7643	383913	26024	2700
JUL	512747	368905	8974	588413	26583	4475
AUG	463969	323801	8070	442767	26490	6730
SEP	380914	250280	2613	273144	25119	2311
OKT	365465	244235	1590	268336	24787	1573
NOV	311980	199527	499	195260	23989	194
DES	312029	209540	327	220861	23520	755
2004	4480711	3018387	39724	3666227	302447	27829

VARIASJONSKURVER BEGGE GRUPPER
ÅRSVARIASJON

FYLKE : 12 Hordaland

SELSKAP : 3 WERGELAND HALSVIK

Mnd	PBE	KJØRE TØY	MOTOR SYKKEL	PERSONER	TURER	GJENST BILER
JAN	3112	2827		2029	982	
FEB	3038	2720		1982	938	
MAR	3641	3240	4	2427	1046	
APR	3599	3188	17	2740	943	
MAI	3925	3485	55	3249	1010	
JUN	4066	3599	88	3520	1036	
JUL	3626	3185	83	3395	1031	
AUG	4484	3953	52	3821	1065	
SEP	8196	7218	22	5816	2034	
OKT	4046	3634	21	2524	1029	
NOV	3821	3438		2292	1003	
DES	3444	3127	1	2281	1005	
2004	48996	43614	343	36076	13122	

VARIASJONSKURVER BEGGE GRUPPER
ÅRSVARIASJON

FYLKE : 12 Hordaland

SELSKAP : 6 OSTERØY FERJESELSKAP

Mnd	PBE	KJØRE TØY	MOTOR SYKKEL	PERSONER	TURER	GJENST BILER
JAN						
FEB						
MAR						
APR						
MAI	18301	13712	209	17883	1724	
JUN	21232	16282	234	20348	1705	
JUL	18720	13387	226	18393	1652	
AUG	20939	15530	314	20897	1750	
SEP	21501	15452	253	21393	1675	
OKT	19835	14530	231	19374	1623	9
NOV	20125	14536	156	18117	1708	17
DES	20653	15021	104	19234	1738	
2004	161306	118450	1727	155639	13575	26

VARIASJONSKURVER BEGGE GRUPPER
ÅRSVARIASJON

FYLKE : 14 Sogn og Fjordane

SELSKAP : 1 FSF FYLKESBÅTANE SOGN OG FJORD

Mnd	PBE	KJØRE TØY	MOTOR SYKKEL	PERSONER	TURER	GJENST BILER
JAN	183142	100567	106	102627	14736	42
FEB	183875	104936	88	115460	14054	90
MAR	216146	122406	197	122273	15507	
APR	235875	144637	767	169369	14939	2074
MAI	254448	158018	3102	199405	15736	1181
JUN	298524	178935	4836	237510	15661	3405
JUL	369635	246968	7619	384688	16772	4164
AUG	325067	209498	5561	288627	16314	2017
SEP	255202	149508	1310	162451	15604	338
OKT	252376	149342	414	160366	15855	928
NOV	212784	115644	94	110681	14823	575
DES	208653	119383	49	123117	14631	455
2004	2995729	1799842	24143	2176574	184632	15269

VARIASJONSKURVER BEGGE GRUPPER
ÅRSVARIASJON

FYLKE : 15 Møre og Romsdal SELSKAP : 1 MRF MØRE OG ROMSDAL FYLKESBÅT

Mnd	PBE	KJØRE TØY	MOTOR SYKKEL	PERSONER	TURER	GJENST BILER
JAN	529442	347143	167	317447	36771	795
FEB	534453	355339	204	350333	35715	2696
MAR	643785	422006	902	385505	39585	3004
APR	635828	436169	3004	446339	38125	2918
MAI	671544	462604	6878	499696	39863	8588
JUN	777697	519072	11581	611630	41329	6678
JUL	812720	599423	16766	887659	42483	19802
AUG	788889	550705	13982	690353	42390	9690
SEP	705156	468315	4105	439520	38762	6721
OKT	702395	467009	2149	445406	38897	6298
NOV	630434	402206	446	348339	37174	1968
DES	605925	406064	310	384297	35369	2182
2004	8038270	5436055	60494	5806524	466463	71340

VARIASJONSKURVER BEGGE GRUPPER
ÅRSVARIASJON

FYLKE : 16 Sør-Trøndelag SELSKAP : 1 FTL FOSEN TRAFIKKLAG A/S

Mnd	PBE	KJØRE TØY	MOTOR SYKKEL	PERSONER	TURER	GJENST BILER
JAN	69523	49805	32	42621	2733	20
FEB	72275	53088	25	49634	2618	229
MAR	84816	61082	117	51453	2847	4706
APR	89917	69472	765	68152	2707	5267
MAI	98691	76783	1927	81670	2911	8861
JUN	104717	78502	1723	77955	2892	9791
JUL	111529	89888	2130	104061	3094	4342
AUG	111741	85587	2177	87289	2973	9218
SEP	95759	69994	794	59895	2895	7899
OKT	96681	71846	458	62378	2956	4886
NOV	78089	54975	66	46497	2824	224
DES	77546	57693	41	53925	2774	642
2004	1091283	818715	10255	785530	34224	56085

VARIASJONSKURVER BEGGE GRUPPER
ÅRSVARIASJON

FYLKE : 17 Nord-Trøndelag SELSKAP : 1 INNHERREDSFERJA A/S

Mnd	PBE	KJØRE TØY	MOTOR SYKKEL	PERSONER	TURER	GJENST BILER
JAN	4629	2809		6923	576	
FEB	4136	2688	1	6851	557	
MAR	5277	3247	3	7447	596	
APR	5284	3723	11	9345	554	2
MAI	6195	4186	25	10527	560	4
JUN	6022	4160	18	11812	583	
JUL	6712	4880	32	11129	600	2
AUG	6169	4455	38	11624	596	1
SEP	6245	3906	9	9699	581	3
OKT	5907	3835	3	7974	585	
NOV	5421	3227	2	7062	582	
DES	5233	3331		6944	588	
2004	67230	44447	142	107337	6958	12

VARIASJONSKURVER BEGGE GRUPPER
ÅRSVARIASJON

FYLKE : 17 Nord-Trøndelag SELSKAP : 3 NTS NAMSOS TRAFIKKSELSKAP A/S

Mnd	PBE	KJØRE TØY	MOTOR SYKKEL	PERSONER	TURER	GJENST BILER
JAN	12698	9737	1	9046	3223	
FEB	12508	9744	1	9433	3025	
MAR	15320	11777	12	10579	3290	12
APR	16325	12692	58	12436	2813	104
MAI	16936	13146	123	13351	3038	64
JUN	18196	14464	202	15383	3174	5
JUL	20698	16949	401	19936	3256	70
AUG	19028	14849	256	16737	3251	12
SEP	16845	12812	75	12690	3164	57
OKT	16568	12700	34	12546	3021	10
NOV	14082	10566	4	9985	3173	
DES	14207	10890		10520	3160	
2004	193411	150326	1167	152642	37588	334

VARIASJONSKURVER BEGGE GRUPPER
ÅRSVARIASJON

FYLKE : 17 Nord-Trøndelag SELSKAP : 5 LEKA FERJA A/S

Mnd	PBE	KJØRE TØY	MOTOR SYKKEL	PERSONER	TURER	GJENST BILER
JAN	2054	1453		1250	586	
FEB	1871	1322		1276	556	
MAR	2612	1875		1494	621	
APR	3001	2179	16	2169	574	
MAI	3407	2591	32	2942	611	
JUN	3932	3002	29	3616	670	23
JUL	4750	3881	74	5037	701	
AUG	3363	2628	15	3086	650	
SEP	3010	2143	4	2095	644	
OKT	2828	2079	2	1752	611	
NOV	2457	1773		1376	632	
DES	2412	1707		1427	603	
2004	35698	26633	172	27520	7459	23

VARIASJONSKURVER BEGGE GRUPPER
ÅRSVARIASJON

FYLKE : 18 Nordland SELSKAP : 1 TTS TORGHATTEN TRAFIKKSELSKAP

Mnd	PBE	KJØRE TØY	MOTOR SYKKEL	PERSONER	TURER	GJENST BILER
JAN	18540	9829	6	9349	2270	
FEB	18086	9919	8	10236	2177	
MAR	21894	11929	16	12022	2336	
APR	22466	13412	108	16148	2246	3
MAI	24857	15198	244	18575	2101	84
JUN	31635	20704	777	27144	2229	244
JUL	42953	32433	1770	50478	2403	775
AUG	32002	21775	982	28901	2353	85
SEP	24571	14311	95	14606	2133	9
OKT	24390	14069	52	15494	2177	10
NOV	20695	11236	14	11745	2088	
DES	19403	10886	10	12601	2064	
2004	301494	185701	4082	227299	26577	1210

VARIASJONSKURVER BEGGE GRUPPER
ÅRSVARIASJON

FYLKE : 18 Nordland

SELSKAP : 2 HELGELANDSKE AS

Mnd	PBE	KJØRE TØY	MOTOR SYKKEL	PERSONER	TURER	GJENST BILER
JAN	33569	19337	96	30988	6970	19
FEB	32658	18969	89	30483	6727	19
MAR	40564	23689	101	36477	7550	36
APR	44344	27911	201	42294	7395	97
MAI	45981	30875	455	48630	7559	255
JUN	57122	38479	893	58802	8074	560
JUL	69714	53625	1965	93293	8848	2084
AUG	57111	39871	1093	62205	8268	229
SEP	48146	28915	208	39055	7461	87
OKT	47365	28485	140	40113	7701	69
NOV	40506	22971	81	32487	7413	51
DES	36490	21754	50	31986	6950	54
2004	553570	354881	5372	546813	90916	3560

VARIASJONSKURVER BEGGE GRUPPER
ÅRSVARIASJON

FYLKE : 18 Nordland

SELSKAP : 3 NORD-TRAFIKK

Mnd	PBE	KJØRE TØY	MOTOR SYKKEL	PERSONER	TURER	GJENST BILER
JAN	14399	9556	3	9339	1094	2
FEB	15138	9822	3	10193	1032	
MAR	20025	13216	7	13911	1112	
APR	20417	14351	49	16487	1062	402
MAI	23184	16562	269	19824	1114	143
JUN	34978	24175	761	38868	1392	2334
JUL	46541	34439	1673	75850	1977	11724
AUG	36327	25919	933	41238	1425	3931
SEP	23960	16193	62	17331	1115	450
OKT	22221	15359	16	16091	1144	
NOV	17216	11512	6	11239	1087	
DES	16322	11137		11670	1040	
2004	290728	202241	3782	282041	14594	18986

VARIASJONSKURVER BEGGE GRUPPER
ÅRSVARIASJON

FYLKE : 18 Nordland

SELSKAP : 6 OVDS OFOTEN OG VESTERAALEN DS

Mnd	PBE	KJØRE TØY	MOTOR SYKKEL	PERSONER	TURER	GJENST BILER
JAN	50323	22911	19	26723	5444	5
FEB	50938	23204	26	27279	5266	52
MAR	62952	29017	33	35043	5800	77
APR	68269	36777	133	49004	5852	248
MAI	80722	45083	691	59950	6268	835
JUN	123269	70106	2768	118026	7979	1969
JUL	182294	120635	5398	228754	9425	5932
AUG	131087	79629	3351	124425	8050	2053
SEP	80347	40723	336	44130	6069	215
OKT	73367	36604	103	42641	6121	153
NOV	59752	26914	33	29782	5629	32
DES	51532	24815	29	29950	5373	10
2004	1014852	556418	12920	815707	77276	11581

VARIASJONSKURVER BEGGE GRUPPER
ÅRSVARIASJON

FYLKE : 19 Troms

SELSKAP : 1 TFDS TROMS FYLKES DAMPSKIBSSEL

Mnd	PBE	KJØRE TØY	MOTOR SYKKEL	PERSONER	TURER	GJENST BILER
JAN	40743	33898	25	34987	8111	
FEB	40718	33406	36	35263	8116	25
MAR	49484	40808	52	41543	8666	74
APR	52921	43881	206	50911	8311	318
MAI	55310	45343	669	55761	8519	476
JUN	62645	49911	899	65201	8323	223
JUL	71452	59132	973	87440	8911	381
AUG	66760	54391	647	68858	8847	509
SEP	60171	47910	207	50143	8541	341
OKT	58167	46296	105	48429	8748	190
NOV	44946	36762	58	35715	8559	42
DES	42327	35726	39	38957	8005	46
2004	645644	527464	3916	613208	101657	2625

VARIASJONSKURVER BEGGE GRUPPER
ÅRSVARIASJON

FYLKE : 19 Troms

SELSKAP : 2 BF BJØRKLID FERJEREDERI

Mnd	PBE	KJØRE TØY	MOTOR SYKKEL	PERSONER	TURER	GJENST BILER
JAN	14162	10078	13	13081	1254	37
FEB	15003	10642	12	13743	1226	62
MAR	18158	12650	10	15692	1352	62
APR	19475	14391	75	19411	1272	36
MAI	21046	15343	166	22180	1300	59
JUN	29225	20478	419	45648	1600	118
JUL	32819	23740	1122	64877	1866	405
AUG	29452	21607	528	41056	1666	305
SEP	21923	15543	56	19550	1300	136
OKT	21313	15138	2	19621	1336	225
NOV	17665	12309	1	15449	1390	17
DES	15263	11334	4	15917	1174	
2004	255504	183253	2408	306225	16736	1462

VARIASJONSKURVER BEGGE GRUPPER
ÅRSVARIASJON

FYLKE : 20 Finnmark

SELSKAP : 1 FFR FINNMARK FYLKESREDERI

Mnd	PBE	KJØRE TØY	MOTOR SYKKEL	PERSONER	TURER	GJENST BILER
JAN	4942	3407	31	3589	1012	12
FEB	4770	3213	47	3223	874	2
MAR	5412	3752	5	3890	1001	15
APR	6457	4996	15	5515	1003	2
MAI	6229	4898	30	5290	1046	24
JUN	7831	5950	37	6119	1120	15
JUL	9375	7815	85	9527	1190	70
AUG	8790	6440	36	6830	1151	34
SEP	7669	5500	15	5136	1140	40
OKT	7163	5092	14	4913	1130	6
NOV	5515	3750	4	3687	1028	
DES	5127	3622	4	3900	968	5
2004	79281	58435	323	61619	12663	225

3. FERJETRAFIKKUTVIKLINGEN FRA 2003 TIL 2004

3.1 Ferjetrafikkindeks (begrenset indeks (b.i)), hele landet

Begrenset indeks betyr at strekninger som ikke er med i begge år for den enkelte måned, er tatt ut av statistikken.

	PBE	KJØRE TØY	MOTOR SYKKEL	PERSONER	TURER	GJENST BILER
JAN	-0.3	1.5	31.8	8.0	0.4	34.0
FEB	3.6	4.0	0.8	10.3	5.5	164.3
MAR	7.8	5.7	21.4	-2.8	3.9	117.7
APR	2.7	2.4	-5.5	-2.4	2.5	36.6
MAI	4.1	6.2	34.1	6.0	2.7	239.3
JUN	2.8	-1.0	-10.1	-9.1	3.7	-2.7
JUL	2.6	2.2	-2.0	1.0	2.1	107.4
AUG	3.4	0.7	7.0	-4.5	3.4	17.1
SEP	4.4	3.0	-1.4	4.6	4.2	89.9
OKT	3.2	4.1	49.7	9.1	0.8	118.4
NOV	4.8	1.0	-22.6	-0.3	4.0	305.3
DES	11.3	9.6	7.7	11.0	5.9	160.0
2004	4.1	3.0	3.2	1.2	3.2	69.4

3.2 Fergetrafikkindeks(begrenset) etter vegtype

BEGRENSET SUM KJØRETØYINDEKS EUROPAVEGSTREKNINGER

	PBE	KJØRE TØY	MOTOR SYKKEL	PERSONER	TURER	GJENST BILER
JAN	-4.7	-3.9		0.7	-6.3	-65.0
FEB	3.2	3.8	-48.2	6.1	3.0	7.3
MAR	4.1	1.0	-2.7	-4.8	-2.1	-22.7
APR	2.4	2.4	-9.6	1.6	-1.2	12.7
MAI	3.3	5.6	31.0	8.4	0.1	128.5
JUN	1.0	-2.5	-10.7	-11.2	3.2	-52.3
JUL	1.7	1.8	-3.1	-0.4	1.5	80.4
AUG	4.5	1.0	2.5	-4.8		2.6
SEP	5.0	3.7	-2.4	2.5	-0.2	54.3
OKT	2.8	4.4	81.1	7.7	-3.1	82.1
NOV	6.5	1.1	-11.7	-3.2	-0.5	121.3
DES	12.5	10.6	58.4	8.1	5.4	6.1
2004	3.4	2.3	1.1	0.0	-0.1	17.6

BEGRENSET SUM KJØRETØYINDEKS RIKSVEGSTREKNINGER

	PBE	KJØRE TØY	MOTOR SYKKEL	PERSONER	TURER	GJENST BILER
JAN	1.2	3.0	38.9	11.3	1.2	123.8
FEB	3.9	4.1	7.5	12.3	5.4	459.7
MAR	9.2	7.2	30.5	-2.8	3.7	360.8
APR	2.7	2.3	-3.0	-4.5	1.6	63.7
MAI	4.5	6.4	35.5	4.9	1.9	356.9
JUN	3.4	-0.5	-10.0	-8.9	3.1	45.1
JUL	2.8	2.1	-1.7	1.2	1.7	132.8
AUG	2.8	0.3	8.7	-5.0	3.1	29.2
SEP	4.1	2.6	-0.9	5.3	4.2	112.3
OKT	3.3	4.0	46.0	10.3	1.0	158.2
NOV	4.2	0.9	-25.3	0.7	3.8	478.5
DES	11.0	9.4	5.8	12.4	4.8	624.9
2004	4.3	3.2	4.0	1.3	2.9	119.0

BEGRENSET SUM KJØRETØYINDEKS FYLKESVEGSTREKNINGER

	PBE	KJØRE TØY	MOTOR SYKKEL	PERSONER	TURER	GJENST BILER
JAN	6.4	7.3	5.9	6.8	3.4	69.2
FEB	2.3	3.8	21.6	10.4	9.0	-43.4
MAR	11.6	9.8	-18.1	9.8	7.2	-34.6
APR	5.8	5.9	-29.2	8.6	6.0	21.8
MAI	3.9	6.6	24.7	14.3	7.9	127.0
JUN	4.3	2.3	-14.2	-0.1	7.1	-42.9
JUL	6.4	7.2	-5.6	8.1	5.1	89.7
AUG	7.2	5.1	-2.3	8.5	7.8	34.6
SEP	7.9	5.7	-1.1	6.7	8.1	-41.2
OKT	5.7	5.1	29.1	5.4	3.5	17.0
NOV	5.0	3.2	-9.6	1.0	7.0	-14.3
DES	8.4	7.9	1.7	5.7	9.6	-32.4
2004	6.2	5.8	-3.1	7.1	6.8	13.5

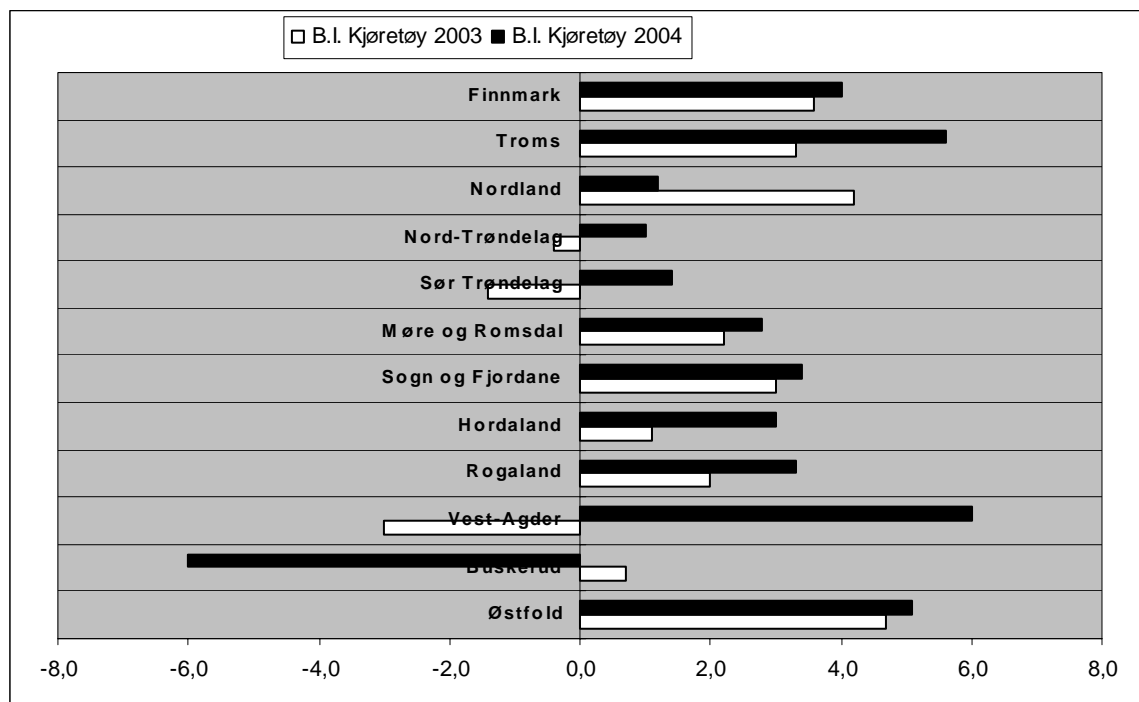
BEGRENSET SUM KJØRETØYINDEKS KOMMUNALVEGSTREKNINGER

	PBE	KJØRE TØY	MOTOR SYKKEL	PERSONER	TURER	GJENST BILER
JAN	-5.9	-4.7		-6.5	-6.1	
FEB	-13.9	-10.8		-10.0	-4.8	
MAR	13.2	11.7	200.0	-0.1	5.1	
APR	13.9	9.0	-44.4	3.8	6.4	
MAI	18.7	23.8	-41.7	8.8	-3.2	300.0
JUN	1.7	-0.1	44.4	-6.0	5.1	-70.0
JUL	15.9	13.1	-6.7	1.6	0.6	-97.3
AUG	3.4	5.4	55.6	-15.6	2.4	-75.5
SEP	0.8	3.6	25.0	5.6	0.9	-50.0
OKT	5.2	8.3		4.1	-1.3	133.3
NOV	12.0	11.6		-5.7	24.3	
DES	23.1	23.6		14.1	27.0	
2004	7.5	8.0	5.9	-0.9	3.9	-92.1

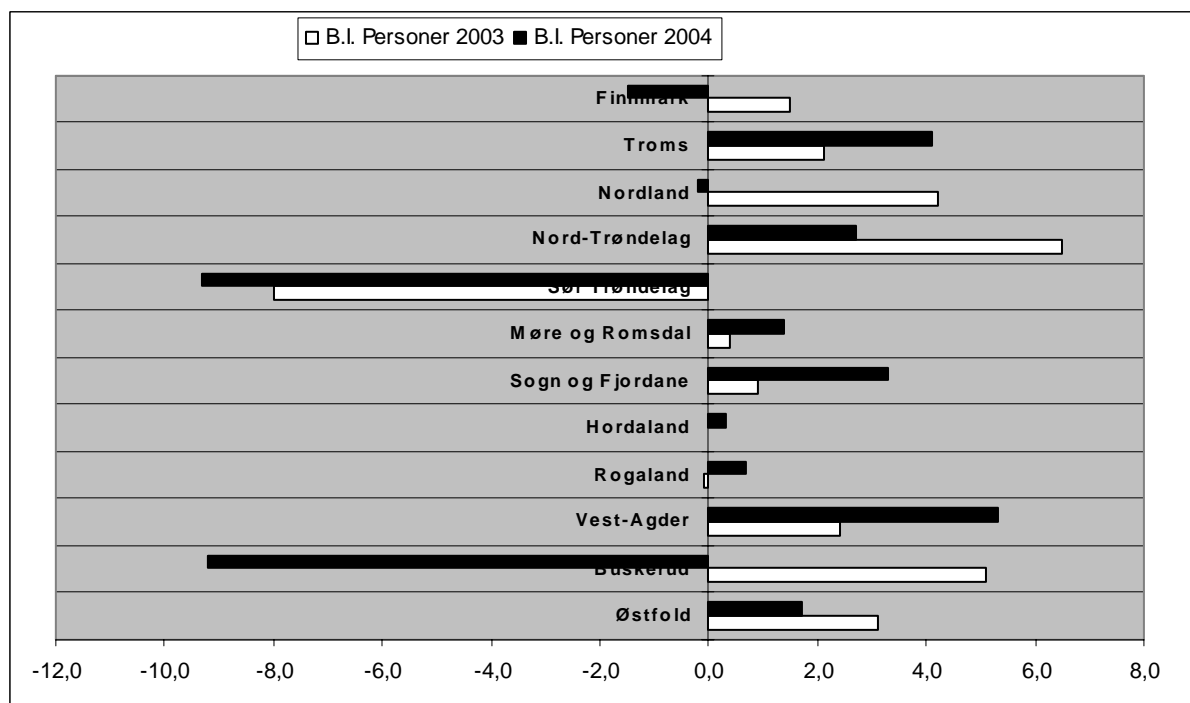
3.3 Fergetraffikkindeks(begrenset), etter fylke

FYLKE	Sum Kjøretøy	Personer	Gjenst. biler	PBE	Turer	Motor- sykkel
Østfold	5,1	1,7	53,7	7,8	0,5	0,1
Buskerud	-6,0	-9,2	-58,9	-6,0	0,3	4,2
Vest-Agder	6,0	5,3	-86,1	7,9	-0,4	33,8
Rogaland	3,3	0,7	16,5	3,4	-0,1	9,5
Hordaland	3,0	0,3	-29,0	2,7	2,4	2,1
Sogn og Fjordane	3,4	3,3	69,5	6,8	2,8	-0,6
Møre og Romsdal	2,8	1,4	0,8	4,0	1,2	5,3
Sør-Trøndelag	1,4	-9,3	38,2	1,9	-2,6	6,2
Nord-Trøndelag	1,0	2,7	-54,7	-0,9	-0,3	-6,9
Nordland	1,2	-0,2	26,7	2,1	3,4	-6,3
Troms	5,6	4,1	61,3	5,6	30,3	3,6
Finmark	4,0	-1,5	-43,9	1,3	-1,1	-5,0

FIGUR 8: FERJETRAFIKKUTVIKLING 2003 OG 2004 MÅLT I BEGRENSET INDEKS KJØRETØY - FYLKESVIS FORDELING



FIGUR 9: FERJETRAFIKKUTVIKLING 2003 OG 2004 MÅLT I BEGRENSET INDEKS PERSONER - FYLKESVIS FORDELING



4. SONESTATISTIKK

Tabellen viser fergestatistikken i hver takstzone fordelt på hovedgruppene (PBE, kjøretøy, motorsykel, personer, turer og gjestående biler).

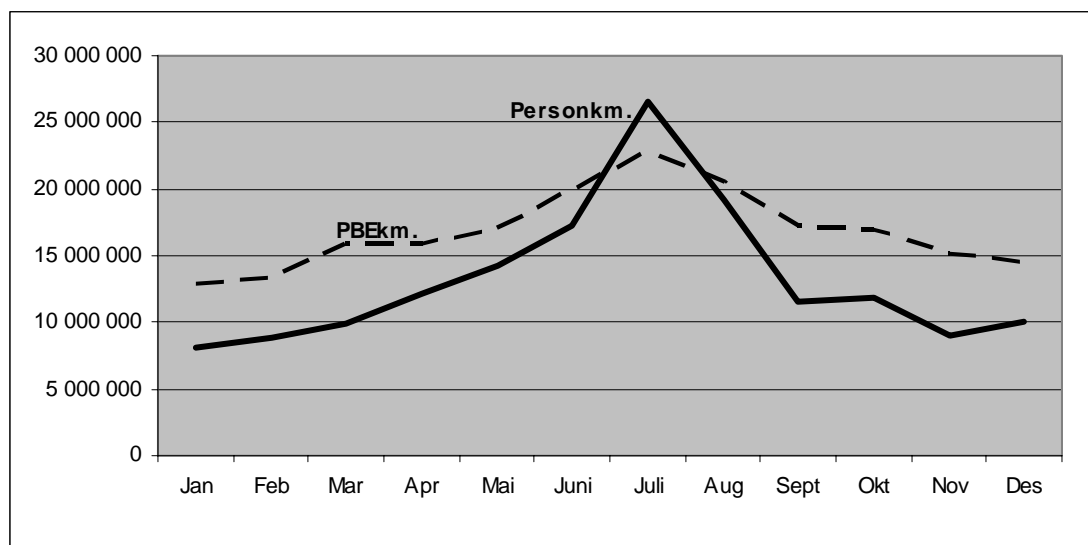
SONE	PBE	i %	KJØRETØY	i %	MC	i %	PERSONER	i %	TURER	i %	GJENST.	i %
1	158 119	0,6 %	122 416	0,7 %	2 036	0,9 %	105 279	0,5 %	41 310	2,5 %	798	0,2 %
2	591 205	2,2 %	449 707	2,6 %	6 080	2,7 %	575 843	2,9 %	110 737	6,8 %	2 400	0,6 %
3	4 280 330	16,3 %	2 967 234	17,3 %	44 471	19,4 %	3 389 794	16,8 %	288 418	17,6 %	25 095	6,5 %
4	4 083 758	15,5 %	2 861 984	16,7 %	28 193	12,3 %	2 935 445	14,6 %	263 122	16,1 %	13 161	3,4 %
5	1 661 088	6,3 %	1 126 083	6,6 %	12 966	5,7 %	1 246 313	6,2 %	132 707	8,1 %	2 240	0,6 %
6	2 712 239	10,3 %	1 720 899	10,0 %	24 967	10,9 %	2 045 505	10,1 %	195 406	12,0 %	12 563	3,2 %
7	733 532	2,8 %	544 620	3,2 %	7 059	3,1 %	660 175	3,3 %	83 218	5,1 %	1 092	0,3 %
8	2 049 506	7,8 %	1 518 946	8,8 %	15 170	6,6 %	1 466 941	7,3 %	89 252	5,5 %	58 080	15,0 %
9	2 272 930	8,6 %	1 338 390	7,8 %	19 824	8,7 %	1 639 796	8,1 %	88 865	5,4 %	83 278	21,4 %
10	453 053	1,7 %	315 488	1,8 %	4 648	2,0 %	488 059	2,4 %	48 025	2,9 %	19 140	4,9 %
11	2 646 226	10,1 %	1 308 072	7,6 %	16 540	7,2 %	1 398 097	6,9 %	33 692	2,1 %	126 259	32,5 %
12	1 094 351	4,2 %	657 215	3,8 %	7 481	3,3 %	774 869	3,8 %	44 870	2,7 %	3 432	0,9 %
13	167 103	0,6 %	119 816	0,7 %	2 052	0,9 %	213 966	1,1 %	20 310	1,2 %	1 468	0,4 %
14	572 583	2,2 %	437 651	2,5 %	4 357	1,9 %	517 916	2,6 %	48 631	3,0 %	4 553	1,2 %
15	766 215	2,9 %	500 668	2,9 %	12 803	5,6 %	964 839	4,8 %	38 290	2,3 %	10 874	2,8 %
16	59 519	0,2 %	48 925	0,3 %	269	0,1 %	63 585	0,3 %	12 216	0,7 %	95	0,0 %
17	151 010	0,6 %	94 225	0,5 %	1 573	0,7 %	88 707	0,4 %	11 209	0,7 %	88	0,0 %
18	124 841	0,5 %	88 598	0,5 %	1 738	0,8 %	130 980	0,6 %	17 099	1,0 %	2 544	0,7 %
19	8 127	0,0 %	5 694	0,0 %	47	0,0 %	8 826	0,0 %	2 598	0,2 %	5	0,0 %
20	53 235	0,2 %	34 844	0,2 %	1 807	0,8 %	147 822	0,7 %	6 351	0,4 %	11	0,0 %
21	51 328	0,2 %	32 268	0,2 %	1 587	0,7 %	47 650	0,2 %	3 760	0,2 %	194	0,0 %
22	17 926	0,1 %	12 246	0,1 %	217	0,1 %	33 572	0,2 %	3 428	0,2 %	101	0,0 %
23	722	0,0 %	653	0,0 %	11	0,0 %	906	0,0 %	482	0,0 %	0	0,0 %
24	207 248	0,8 %	102 919	0,6 %	1 953	0,9 %	133 153	0,7 %	6 116	0,4 %	2 790	0,7 %
25	1 127 573	4,3 %	623 478	3,6 %	8 405	3,7 %	835 595	4,1 %	24 776	1,5 %	12 451	3,2 %
26	6 293	0,0 %	5 031	0,0 %	270	0,1 %	9 940	0,0 %	2 051	0,1 %	0	0,0 %
27	8	0,0 %	4	0,0 %	1	0,0 %	9	0,0 %	7	0,0 %	0	0,0 %
28	21	0,0 %	6	0,0 %	0	0,0 %	8	0,0 %	11	0,0 %	0	0,0 %
29	21 614	0,1 %	13 621	0,1 %	68	0,0 %	15 476	0,1 %	2 012	0,1 %	2	0,0 %
30	1 970	0,0 %	1 036	0,0 %	0	0,0 %	1 155	0,0 %	846	0,1 %	0	0,0 %
31	3 828	0,0 %	1 843	0,0 %	33	0,0 %	1 716	0,0 %	875	0,1 %	0	0,0 %
32	140	0,0 %	55	0,0 %	0	0,0 %	17	0,0 %	54	0,0 %	0	0,0 %
33	687	0,0 %	600	0,0 %	0	0,0 %	612	0,0 %	417	0,0 %	2	0,0 %
34	4 419	0,0 %	3 201	0,0 %	49	0,0 %	5 996	0,0 %	1 213	0,1 %	2 242	0,6 %
35	90 630	0,3 %	58 323	0,3 %	941	0,4 %	101 513	0,5 %	3 168	0,2 %	989	0,3 %
38	9	0,0 %	3	0,0 %	0	0,0 %	18	0,0 %	15	0,0 %	0	0,0 %
39	31 045	0,1 %	7 629	0,0 %	22	0,0 %	7 764	0,0 %	2 080	0,1 %	1	0,0 %
40	6 687	0,0 %	2 852	0,0 %	37	0,0 %	3 451	0,0 %	1 494	0,1 %	146	0,0 %
43	74 318	0,3 %	41 680	0,2 %	1 247	0,5 %	81 819	0,4 %	2 844	0,2 %	1 806	0,5 %
45	33	0,0 %	25	0,0 %	2	0,0 %	14	0,0 %	21	0,0 %	0	0,0 %
46	14	0,0 %	8	0,0 %	5	0,0 %	8	0,0 %	13	0,0 %	0	0,0 %
56	24	0,0 %	7	0,0 %	1	0,0 %	3	0,0 %	8	0,0 %	0	0,0 %
70	9 160	0,0 %	3 668	0,0 %	70	0,0 %	8 312	0,0 %	1 283	0,1 %	589	0,2 %
UKJ	246 642	0,9 %	153 871	0,9 %	2 438	1,1 %	173 608	0,9 %	25 183	1,5 %	54 026	13,9 %
SUM	26 302 672	100,0 %	17 176 957	100,0 %	229 000	100,0 %	20 155 540	100,0 %	1 634 373	100,0 %	388 489	100,0 %

5. PRODUKSJON

Beregnet transportproduksjon totalt er oppgitt i hvor mange kilometer enhetene(PBE/passasjerer) er transportert totalt. Det er registrert strekningslengde for ca. 90 % av ferjestrekningene. For de resterende 10% har vi brukt gjennomsnittlig strekningslengde som estimat.(11 km)

	Personkm.	PBEkm.
Jan	8 067 780	12 939 228
Feb	8 843 669	13 333 681
Mar	9 924 275	15 871 553
Apr	12 138 756	15 826 951
Mai	14 183 664	17 047 137
Juni	17 266 575	19 920 528
Juli	26 567 685	22 859 376
Aug	19 213 684	20 618 571
Sept	11 610 420	17 242 958
Okt	11 877 058	16 997 972
Nov	9 034 375	15 133 070
Des	9 997 161	14 617 282
SUM:	158 725 102	202 408 307

FIGUR 10: BEREGNET TRANSPORTPRODUKSJON MÅLT I PERSONKM. OG PBEKM.



Strekningen Halhjem-Sandvikvåg er den strekningen som har størst transportarbeid målt i PBE-kilometer (26 999 857 PBE km.). Strekningen trafikeres i gjennomsnitt av 3061 PBE hver dag (ÅDT). Hvis vi ser på strekningslengde alene er ferjestrekningen Bodø-Røst i Nordland lengst med 113 km, mens den korteste ferjestrekningen er Svelvik-Verket i Buskerud med 184 meter. En håper på sikt å få forbedret produksjonstatistikken ved at en etterhvert vil få registrert lengde på alle ferjestrekningene.

6. ÅDT ETTER FYLKE, SAMBAND OG STREKNING

6.1 ÅDT på samband etter hovedgrupper, lette og tunge biler

Vegtype	Samband		LETTE BILER	TUNGE BILER	SUM KJ.	PBE	PERS.	PBE/ KJ.	PERS/ KJ.			
1 Østfold												
RS	1	2	1	MOSS	HORTEN	2902	579	3481	7008	3491	2,01	1
6 Buskerud												
RS	6	1	1	SVELVIK	VERKET	205	63	268	324	195	1,21	0,73
10 Vest-Agder												
RS	10	1	1	LAUNES	KVELLANDSTRAND	224	71	295	343	367	1,16	1,24
FS	10	1	3	ANDABELØY	ABELSNES	35	5	40	42	74	1,06	1,85
11 Rogaland												
RS	11	3	1	RANDBERG	SKUDENES	146	15	162	247	277	1,53	1,71
RS	11	3	2	SAND	ROPEID	378	42	420	600	447	1,43	1,06
RS	11	3	5	STAVANGER	TAU	992	88	1080	1502	2213	1,39	2,05
FS	11	3	7	HANASAND	JELSA	462	57	519	743	499	1,43	0,96
RS	11	3	8	RANDBERG	KVITSØY/SKUDENES	8	0	8	9	16	1,14	1,91
RS	11	3	9	RANDBERG	KVITSØY	95	7	102	120	191	1,18	1,87
RS	11	3	10	LAUVVIK	OANES	1328	53	1381	1598	1244	1,16	0,9
RS	11	3	11	HJELMELAND	NESVIK	457	32	489	631	548	1,29	1,12
ES	11	6	1	MORTAVIKA	ARSVÅGEN	2029	292	2321	4041	2707	1,74	1,17
12 Hordaland												
RS	12	1	1	KINSARVIK	KVANNDAL	586	95	681	1141	933	1,68	1,37
RS	12	1	2	GJERMUNDSH.	VARALDSØY	427	43	469	642	553	1,37	1,18
RS	12	1	3	SKÅNEVIK	UTÅKER	172	19	192	268	210	1,4	1,1
FS	12	1	4	JEKTEVIK	HODNANES	369	20	389	468	345	1,2	0,89
RS	12	1	5	HALHJEM	BRUNTVEIT	343	21	364	446	415	1,22	1,14
RS	12	1	7	BUAVÅG	LANGEVÅG	176	12	189	242	180	1,28	0,95
ES	12	1	9	HALHJEM	SANDVIKVÅG	1466	246	1712	3061	2267	1,79	1,32
RS	12	1	10	KROKEIDE	AUSTEVOLLSELLA	671	47	718	895	765	1,25	1,07
RS	12	1	11	HATTVIK	VENJANES	883	74	956	1277	1003	1,33	1,05
RS	12	1	13	JONDAL	TØRVIKBYGD	226	20	246	335	304	1,36	1,24
RS	12	1	15	BRURAVIK	BRIMNES	875	113	988	1485	1471	1,5	1,49
RS	12	1	18	NAVIK	SUNDE	513	56	569	792	531	1,39	0,93
RS	12	1	19	HUSAVIK	SANDVIKVÅG	107	11	118	162	113	1,37	0,95
FS	12	1	20	FJELLBERG	FJELLBERGØY	56	7	63	85	77	1,36	1,22
RS	12	1	21	KLOKKARVIK	HJELLESTAD	45	1	46	50	67	1,09	1,44
RS	12	1	22	LEIRVÅG	SLØVÅGEN	357	36	393	540	384	1,37	0,98
RS	12	1	23	FEDJE	SÆVRØY	93	6	99	118	158	1,19	1,6
RS	12	1	24	BREISTEIN	VALESTRANDFOSS	444	47	492	709	726	1,44	1,48
RS	12	3	1	MASFJORD	DUESUND	116	4	120	134	99	1,11	0,82
RS	12	6	1	BREISTEIN	VALESTRANDFOSS	448	36	483	658	635	1,36	1,31
14 Sogn og Fjordane												
RS	14	1	1	HELLA	DRAGSVIK	641	85	726	1088	848	1,5	1,17
ES	14	1	3	LAVIK	OPPEDAL	941	156	1097	1962	1388	1,79	1,27
ES	14	1	5	LOTE	ANDA	868	129	997	1636	971	1,64	0,97
RS	14	1	7	KRAKHELLA	RYSJEDALSVIKA	87	8	95	122	94	1,28	0,99
RS	14	1	8	DALE	EIKENES	44	5	49	66	107	1,35	2,18
RS	14	1	9	MANHELLER	FODNES	1132	198	1330	2337	1706	1,76	1,28
RS	14	1	10	ISANE	STÅRHEIM	260	34	293	462	265	1,57	0,9
RS	14	1	11	MÅLØY	OLDEIDE	112	10	123	164	168	1,33	1,36
RS	14	1	13	ASKVOLL	GJERVIK/	135	13	149	192	274	1,29	1,84
RS	14	1	15	SMØRHAMN	KJELKENES	91	7	98	124	101	1,27	1,03
FS	14	1	16	NÅRA	DALØY	26	2	28	32	28	1,18	1

Vegtype	Samband		LETTE BILER	TUNGE BILER	SUM KJ.	PBE	PERS.	PBE/ KJ.	PERS/ KJ.			
15 Møre og Romsdal												
ES	15	1	1	FESTØYA	SOLEVÅGEN	1208	172	1380	2239	1214	1,62	0,88
ES	15	1	2	VOLDA	FOLKESTAD	640	83	723	1160	778	1,6	1,08
RS	15	1	4	EIDSDAL	LINGE	431	32	462	550	741	1,19	1,6
RS	15	1	5	ØRSNESET	MAGERHOLM	1719	178	1897	2766	1713	1,46	0,9
RS	15	1	6	GEIRANGER	HELLESYLT	148	22	170	245	853	1,44	5,01
RS	15	1	7	ÅRVIKA	KOPARNES	403	30	433	566	387	1,31	0,89
RS	15	1	9	SØLSNES	ÅFARNES	663	116	779	1427	908	1,83	1,17
ES	15	1	11	HALSA	KANESTRAUM	609	62	671	986	730	1,47	1,09
RS	15	1	14	BREMSNES	KRISTIANSUND	682	35	717	869	1054	1,21	1,47
RS	15	1	15	VOLDA	LAUVSTAD	240	16	256	315	344	1,23	1,35
RS	15	1	16	EIKSUND	RJÅNESET	650	34	684	851	553	1,24	0,81
RS	15	1	17	LEKNESET	SÆBØ	92	6	98	118	144	1,21	1,47
RS	15	1	18	HAREID	SULESUND	1450	135	1585	2241	1320	1,41	0,83
RS	15	1	20	BRATTVÅG	DRYNA	218	20	238	334	246	1,4	1,03
ES	15	1	21	MOLDE	VESTNES	1414	201	1615	2728	1766	1,69	1,09
RS	15	1	22	AUKRA	HOLLINGSHOLM	662	64	726	1009	617	1,39	0,85
RS	15	1	24	AUKAN	FORSNES	10	0	10	12	11	1,21	1,09
RS	15	1	25	KVANNE	RYKKJEM	436	47	484	711	429	1,47	0,89
RS	15	1	26	AUKAN	VINSTERN	183	19	202	291	172	1,44	0,85
RS	15	1	28	SEIVIKA	TØMMERVÅGEN	401	35	436	588	413	1,35	0,95
RS	15	1	29	SKJELTEN	KJERSTAD	260	16	276	341	295	1,23	1,07
FS	15	1	31	LARSNESET	ÅRAM	131	11	142	183	204	1,29	1,44
FS	15	1	32	MOLDE	SEKKEN	29	2	31	36	66	1,18	2,14
RS	15	1	34	ARASVIKA	HENNSET	84	8	92	129	71	1,4	0,77
RS	15	1	40	SOLHOLMEN	MORDALSVÅGEN	385	23	409	506	335	1,24	0,82
RS	15	1	41	STRANDA	LIABYGDA	340	42	382	603	432	1,58	1,13
RS	15	1	42	AUKAN	EDØY	152	17	168	237	152	1,41	0,9
FS	15	1	45	FINNØYA	SANDØYA	44	2	46	54	97	1,17	2,12
RS	15	1	53	VALLDAL	GEIRANGER	20	0	20	20	50	0,97	2,45
16 Sør-Trøndelag												
FS	16	1	4	KIRKHOLMEN	LINESØY	24	2	26	33	35	1,27	1,32
RS	16	1	7	BREKSTAD	VALSET	265	37	302	506	252	1,68	0,83
RS	16	1	9	FLAKK	RØRVIK	1820	110	1930	2435	1847	1,26	0,96
FS	16	1	10	DJUPFEST	TARVA	7	0	7	7	13	1,07	1,93
17 Nord-Trøndelag												
RS	17	1	2	LEVANGER	HOKSTAD	108	14	122	184	293	1,51	2,41
RS	17	3	1	HOFLES	GEISNES	243	18	261	346	273	1,32	1,04
RS	17	3	2	ØLHAMMEREN	SEIERSTAD	136	8	144	173	119	1,2	0,82
KS	17	3	4	EIDSHAUG	GJERDINGA	6	0	6	7	13	1,05	2,07
KS	17	3	5	BORGANN	RAMSTADLANDET	2	0	2	3	13	1,21	5,46
RS	17	5	1	SKEI	GUTVIK	66	7	73	98	75	1,33	1,03

Vegtype		Samband		LETTE BILER	TUNGE BILER	SUM KJ.	PBE	PERS.	PBE/ KJ.	PERS/ KJ.		
18 Nordland												
RS	18	1	2	VENNESUND	HOLM	234	33	267	437	312	1,63	1,17
RS	18	1	3	HORN	ANDDALSVÅG	129	20	149	234	200	1,57	1,35
RS	18	1	4	HORN	IGERØY	80	12	92	140	95	1,52	1,02
RS	18	1	5	IGERØY	TJØTTA	10	0	10	13	14	1,27	1,41
RS	18	2	1	TJØTTA	FORVIK	129	18	147	226	241	1,54	1,64
RS	18	2	3	LEVANG	NESNA	193	26	219	347	281	1,59	1,28
RS	18	2	4	SANDNESSJØEN	BJØRNERÅ	250	25	275	390	421	1,42	1,53
RS	18	2	5	SANDNESSJØEN	ENGAN	73	12	85	134	155	1,58	1,82
RS	18	2	6	HEMNESBERGET	LEIRVIKA	59	6	65	95	88	1,46	1,35
FS	18	2	7	ONØYA	STOKKVÅG	56	17	73	166	95	2,29	1,31
FS	18	2	8	DAGSVIK	MOSJØEN	25	1	26	31	34	1,18	1,3
FS	18	2	9	SOLFJELL	VANDVE	4	0	5	5	18	1,13	3,72
FS	18	2	10	NESNA	NESNAØYENE	81	9	90	118	161	1,31	1,8
FS	18	3	2	DIGERMULERN	FINNVIK	9	2	10	14	11	1,38	1,01
ES	18	3	3	MELBU	FISKEBØL	410	132	542	767	748	1,41	1,38
FS	18	3	5	KALJORD	HANØY	9	2	10	13	12	1,3	1,14
RS	18	6	2	SVOLVÆR	SKUTVIK	112	24	136	240	278	1,77	2,05
RS	18	6	3	BODØ	VÆRØY	15	7	22	52	55	2,41	2,53
ES	18	6	5	BOGNES	SKARBERGET	303	71	373	733	479	1,96	1,28
RS	18	6	6	BOGNES	LØDINGEN	226	50	276	553	349	2	1,26
RS	18	6	7	DRAG	KJØPSVIK	57	29	85	267	117	3,13	1,37
RS	18	6	9	BODØ	MOSKENES	62	14	76	137	220	1,81	2,9
RS	18	6	11	FESTVÅG	MISTEN	189	9	199	233	211	1,17	1,06
RS	18	6	12	KILBOGHAMN	JEKTVIK	89	14	103	156	147	1,52	1,43
RS	18	6	13	FORØY	ÅGSKARET	145	13	159	207	186	1,3	1,17
FS	18	6	14	HORSDAL	SUND	33	5	38	61	44	1,63	1,16
FS	18	6	15	ØRNES	MELØYSUND	63	7	70	94	111	1,34	1,58
RS	18	6	16	NORDNESØY	KILBOGHAMN	15	5	20	39	32	1,92	1,61
19 Troms												
FS	19	1	1	HANSNES	STAKKVIK	72	8	80	96	127	1,2	1,58
RS	19	1	3	HARSTAD	SØRROLLNES	107	14	122	142	164	1,17	1,35
RS	19	1	4	REFSNES	FLESNES	295	49	344	461	411	1,34	1,19
RS	19	1	8	HANSNES	SKÅNINGSBUKT	94	12	106	134	154	1,27	1,45
RS	19	1	12	STORNES	BJØRNERÅ	195	50	245	282	230	1,15	0,94
RS	19	1	14	VIKRA	LARSENG	243	11	253	274	223	1,08	0,88
FS	19	1	15	ROTSUND	HAVNNES	21	2	23	28	32	1,18	1,36
RS	19	1	16	FENES	AUSTNES	66	8	74	91	83	1,23	1,12
FS	19	1	17	MIKKELVIK	BROMNES	23	3	26	32	30	1,23	1,13
FS	19	1	18	BORKENES	KVEØY	58	6	64	72	84	1,14	1,32
FS	19	1	19	BELLVIK	VENGSØY	18	3	21	28	44	1,37	2,14
RS	19	1	20	STORSTEIN	LAUKSUNDSKARET	78	16	93	123	95	1,32	1,02
RS	19	2	1	SVENSBY	BREIVIKEIDET	304	42	347	460	484	1,33	1,4
RS	19	2	2	LYNGSEIDET	OLDERDALEN	132	29	160	238	353	1,48	2,2
20 Finnmark												
FS	20	1	1	HAVØYSUND	GUNNARNES	1	0	1	1	0	1,01	0,02
RS	20	1	4	ØKSFJORD	HASVIK	32	5	37	59	42	1,58	1,13
FS	20	1	7	NYVOLL	KORSFJORD	46	5	51	77	50	1,51	0,97
FS	20	1	8	AKKARFJORD	KJERRINGHOLMEN	37	1	38	41	37	1,08	0,96
FS	20	1	9	ØKSFJORD	TVERRFJORD	22	1	23	26	28	1,13	1,24
FS	20	1	10	ØKSFJORD	BERGSFJORD	8	1	9	12	11	1,26	1,23

6.2 ÅDT på strekninger, lette og tunge biler.

Tabellen viser gjennomsnitt døgntrafikk for strekninger med ÅDT>100 målt i sum kjøretøy.

Nr.	STREKNING		Vegident	Lengde	LETTE BILER	TUNGE BILER	SUM KJ.TØY	PBE	PERS.				
1	2	1	1	MOSS	HORTEN	RS	19	10500	2902	579	3481	7008	3491
6	1	1	1	SVELVIK	VERKET	RS	319	184	205	63	268	324	195
10	1	1	1	LAUNES	KVELLANDSTRAND	RS	469	1300	224	71	295	343	367
11	3	1	1	STAVANGER	SKUDENES	RS	0	34800	146	15	162	247	277
11	3	2	1	SAND	ROPEID	RS	46	2200	378	42	420	600	447
11	3	5	1	STAVANGER	TAU	RS	13	14600	992	88	1080	1502	2213
11	3	7	31	LADSTEIN	HANASAND	RS	519	3900	208	23	231	321	201
11	3	9	2	RANDBERG	KVITSØY	RS	521	11800	95	7	102	120	191
11	3	10	1	LAUVVIK	OANES	RS	13	2900	1328	53	1381	1598	1244
11	3	11	1	HJELMELAND	NESVIK	RS	13	3000	425	29	454	583	507
11	6	1	1	MORTAVIKA	ARSVÅGEN	ES	39	8000	2029	292	2321	4041	2707
12	1	1	3	KVANNDAL	UTNE	RS	550	5600	517	89	606	1044	767
12	1	2	1	GJERMUNDSHAVN	LØFALLSTRAND	RS	48	7200	363	37	400	555	466
12	1	3	1	SKÅNEVIK	UTÅKER	RS	48	5900	138	15	153	212	170
12	1	4	3	JEKTEVIK	HODNANES	RS	49	2200	314	17	331	397	281
12	1	5	1	HALHJEM	VÅGE	RS	49	13900	343	21	364	446	415
12	1	7	1	BUAVÅG	LANGEVÅG	RS	541	4600	176	12	189	242	180
12	1	9	1	HALHJEM	SANDVIKVÅG	ES	39	24100	1466	246	1712	3061	2267
12	1	10	2	KROKEIDE	AUSTEVOLL	RS	153	15700	98	5	104	122	127
12	1	10	4	KROKEIDE	HUFTHAMARGAVL	RS	546	13000	476	35	511	651	558
12	1	10	7	AUSTEVOLLSELLA	HUFTHAMARGAVL	FS	153	2500	96	7	103	122	80
12	1	11	1	HATTVIK	VENJANESET	RS	552	3200	883	74	956	1277	1003
12	1	13	1	JONDAL	TØRVIKBYGD	RS	550	5600	226	20	246	335	304
12	1	15	1	BRURAVIK	BRIMNES	RS	7	2400	875	113	988	1485	1471
12	1	18	3	RANAVIK	SUNDE	RS	544	3800	162	11	173	207	150
12	1	18	4	SKJERSHOLMANE	RANAVIK	RS	0	13300	125	11	136	176	141
12	1	18	5	SKJERSHOLMANE	SUNDE	RS	0	16200	224	34	258	407	238
12	1	19	2	HUSAVIK	SANDVIKVÅG	RS	546	6500	107	11	118	162	113
12	1	22	1	LEIRVÅG	SLØVÅG	RS	0	5700	239	23	262	360	256
12	1	22	2	LEIRVÅG	SKIPAVIK	RS	0	5200	94	9	103	137	109
12	1	24	1	BREISTEIN	VALESTRAND	RS	567	2500	444	47	492	709	726
12	3	1	1	MASFJORDNES	DUESUND	RS	57	1500	116	4	120	134	99
12	6	1	1	BREISTEIN	VALESTRAND	RS	567	2500	448	36	483	658	635
14	1	1	1	HELLA	DRAGSVIK	RS	55	1800	262	39	301	488	327
14	1	1	2	HELLA	VANGSNES	RS	13	4300	246	31	278	404	329
14	1	1	5	VANGSNES	DRAGSVIK	RS	13	6300	132	14	147	196	191
14	1	3	3	LAVIK	OPPEDAL	ES	39	5100	941	156	1097	1962	1388
14	1	5	1	LOTE	ANDA	ES	39	2100	868	129	997	1636	971
14	1	9	1	MANHELLER	FODNES	RS	5	2800	1132	198	1330	2337	1706
14	1	10	1	ISANE	STÅRHEIM	RS	614	4400	260	34	293	462	265
14	1	11	1	MÅLØY	OLDEIDE	RS	616	7900	98	10	107	147	128
15	1	1	1	FESTØYA	SOLAVÅGEN	ES	39	4250	1127	160	1287	2091	1142
15	1	2	1	VOLDA	FOLKESTAD	ES	39	3140	640	83	723	1160	778
15	1	4	2	EIDSDAL	LINGE	RS	63	2550	431	32	462	550	741
15	1	5	1	ØRSNESET	MAGERHOLM	RS	60	3590	1719	178	1897	2766	1713
15	1	6	1	GEIRANGER	HELLESYLT	RS	60	19900	148	22	170	245	853
15	1	7	1	ÅRVIK	KOPARNESET	RS	61	2500	403	30	433	566	387
15	1	9	1	SØLSNES	ÅFARNES	RS	64	3140	663	116	779	1427	908
15	1	11	1	HALSA	KANESTRAUM	ES	39	5500	609	62	671	986	730
15	1	14	1	BREMSNES	KRISTIANSUND	RS	64	4630	682	35	717	869	1054

Nr.	STREKNING		Vegident	Lengde	LETTE BILER	TUNGE BILER	SUM KJ.TØY	PBE	PERS.		
15	1	15	1	VOLDA LAUVSTAD	RS 652	6800	240	16	256	315	344
15	1	16	1	EIKSUND RJÅNESET	RS 653	3400	650	34	684	851	553
15	1	18	1	HAREID SULASUNDET	RS 61	7750	1450	135	1585	2241	1320
15	1	21	4	MOLDE VESTNES	ES 39	11350	1414	201	1615	2728	1766
15	1	22	1	AUKRA HOLLINGSHOLMEN	RS 662	3040	662	64	726	1009	617
15	1	25	1	KVENNA RYKKJEM	RS 670	2400	436	47	484	711	429
15	1	26	10	AUKAN VINSTERNES	RS 680	3120	139	15	154	225	125
15	1	28	1	SEIVIKA TØMMERVÅG	RS 680	6500	401	35	436	588	413
15	1	29	10	SKJELTENE HARAMSØYA	RS 659	5160	173	11	184	229	179
15	1	40	1	SOLHOLMEN MORDALSVÅGEN	RS 668	2700	379	23	402	499	325
15	1	41	1	STRANDA LIABYGDA	RS 650	2940	340	42	382	603	432
15	1	42	1	AUKAN EDØYA	RS 669	8140	116	15	130	189	114
16	1	7	1	BREKSTAD VALSET	RS 710	5600	265	37	302	506	252
16	1	9	1	FLAKK RØRVIK	RS 715	7100	1820	110	1930	2435	1847
17	1	2	1	LEVANGER HOKSTAD	RS 774	9000	108	14	122	184	293
17	3	1	2	HOFLES LUND	RS 769	8500	187	16	203	280	217
17	3	2	7	ØLHAMMEREN SEIERSTAD	RS 777	1000	136	8	144	173	119
18	1	2	1	VENNESUND HOLM	RS 17	5500	234	33	267	437	312
18	1	3	1	HORN ANNDALSVÅG	RS 17	5000	129	20	149	234	200
18	2	3	1	LEVANG NESNA	RS 17	8500	193	26	219	347	281
18	2	4	1	SANDNESSJØEN DØNNA	RS 809	8400	229	22	251	353	390
18	3	3	1	MELBU FISKEBØL	ES 10	9200	410	132	542	767	748
18	6	2	1	OSAN SKUTVIK	RS 81	42800	97	20	117	203	224
18	6	5	1	BOGNES SKARBERGET	ES 6	8300	303	71	373	733	479
18	6	6	1	BOGNES LØDINGEN	RS 85	23700	226	50	276	553	349
18	6	11	1	FESTVÅG MISTEN	RS 8	3000	189	9	199	233	211
18	6	13	1	FORØY ÅGSKARET	RS 17	1500	145	13	159	207	186
19	1	3	1	HARSTAD SØRROLLNES	RS 848	17000	107	14	122	142	164
19	1	4	1	REFSNES FLESNES	RS 83	5500	295	49	344	461	411
19	1	8	1	HANSNES SKÅNINGSBUKT	RS 863	14100	89	12	100	128	134
19	1	12	1	STORNES BJØRNERÅ	RS 867	3000	195	50	245	282	230
19	1	14	1	VIKRAN LARSENG	RS 858	3000	243	11	253	274	223
19	2	1	1	SVENSBY BREIVIKEIDET	RS 91	6200	304	42	347	460	484
19	2	2	1	LYNGSEID OLDERDAL	RS 91	12600	132	29	160	238	353

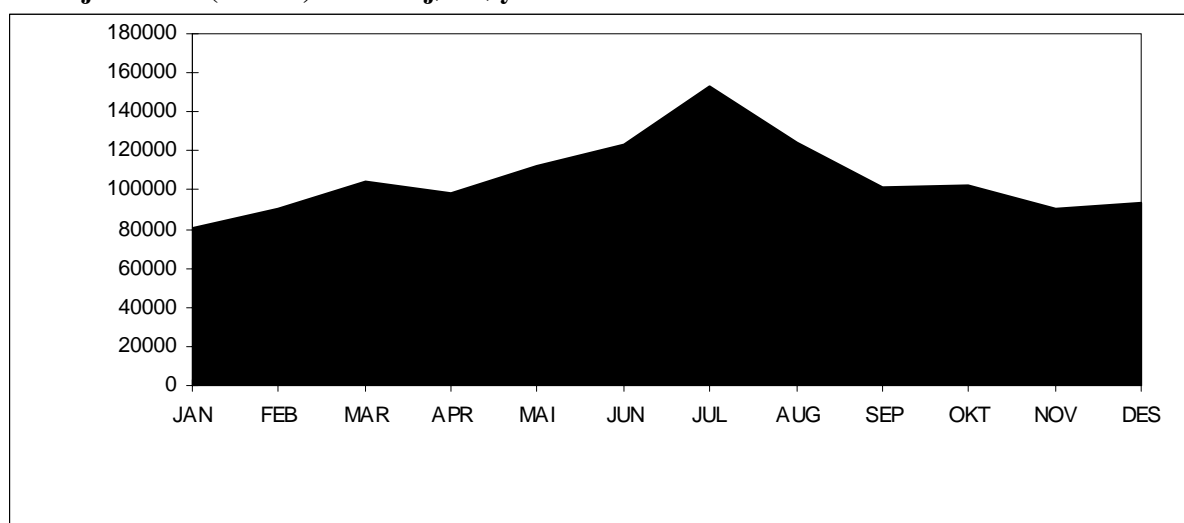
7. FERJETRAFIKKEN FORDELT PÅ DE MEST TRAFIKKERTE STREKNINGENE OG ENKELTSAMBAND

7.1 Variasjonskurver og fordeling på kjøretøy-/lengdegrupper for de mest trafikkerte strekningene.

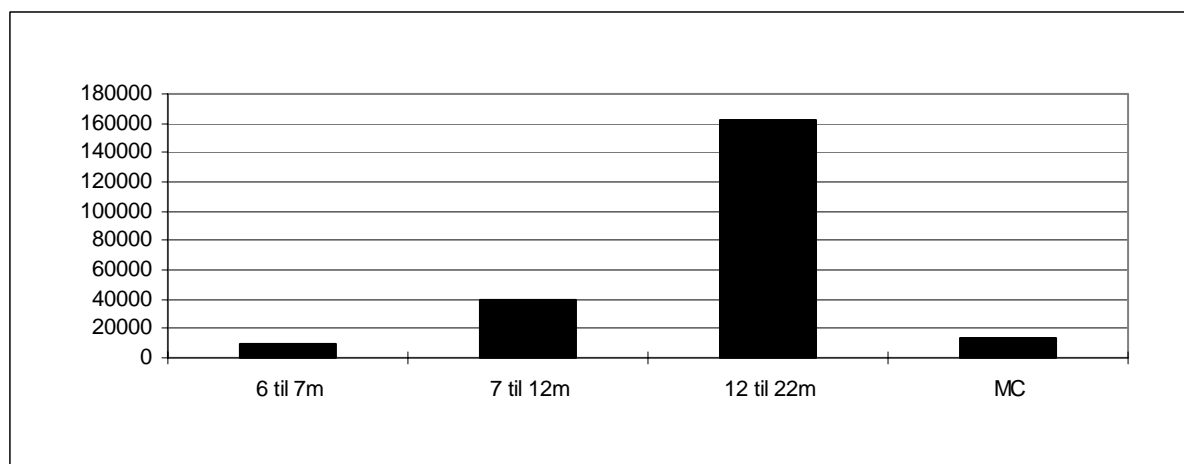
I dette kapitlet gir vi en mer detaljert oversikt over ferjetrafikken på den mest trafikkerte strekningen i hvert fylke. Trafikktallene presenteres grafisk i form av årsvariasjonskurver og stolpediagram som viser trafikkenes fordeling på kjøretøy-/lengdegrupper.

Østfold : Moss-Horten.

Variasjonskurve(måned) - Sum kjøretøy

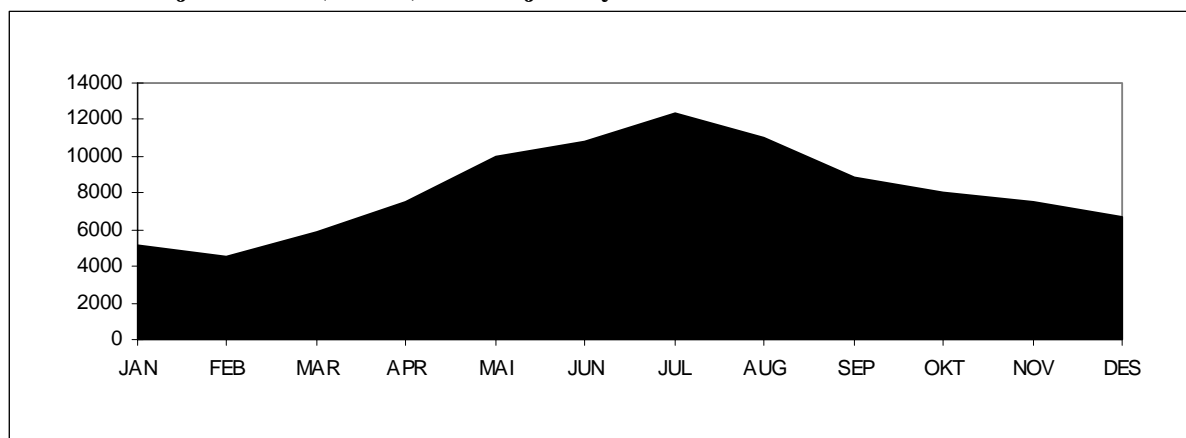


Tall for 2004 viser at strekningen hadde en total årstrafikk på 1 274 122 kjøretøy. ÅDT på strekningen var på 3481 kjøretøy. Personbil under 6 meter står for ca. 82 % av trafikken på strekningen. Antall gjenstående biler var 126 037. Stolpediagrammet viser oversikt over fordelingen mellom lengdegruppene når personbil under 6 meter er trukket ut.

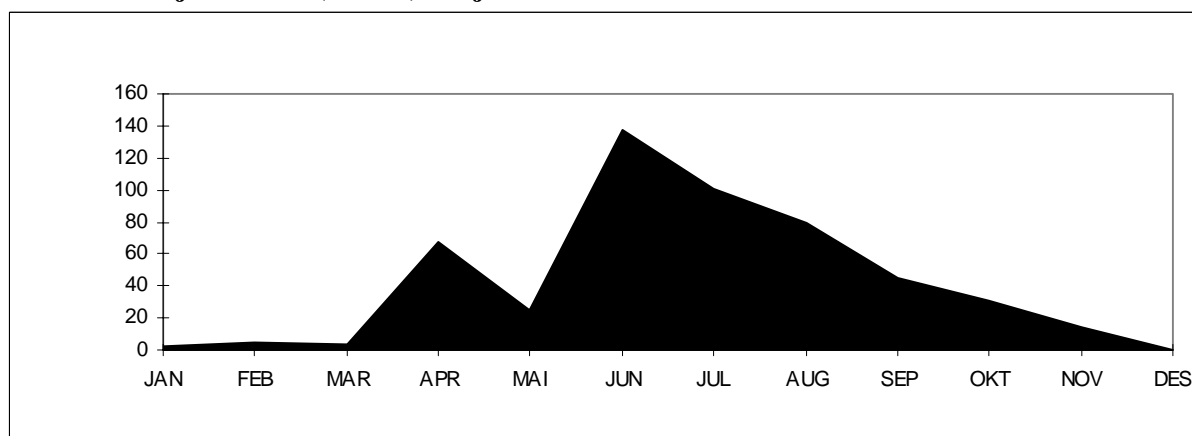


Buskerud : Svelvik-Verket

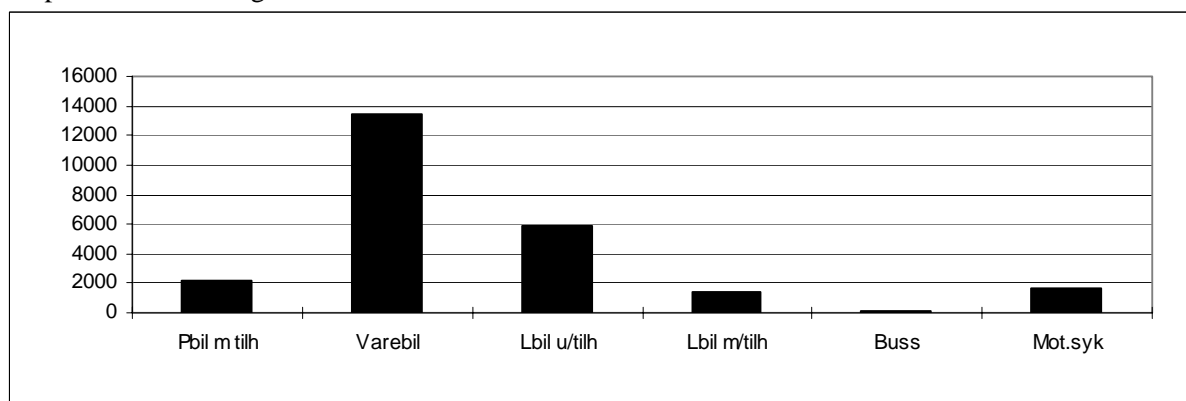
Variasjonskurver(måned) - Sum kjøretøy



Variasjonskurver(måned) - Gjenstående biler

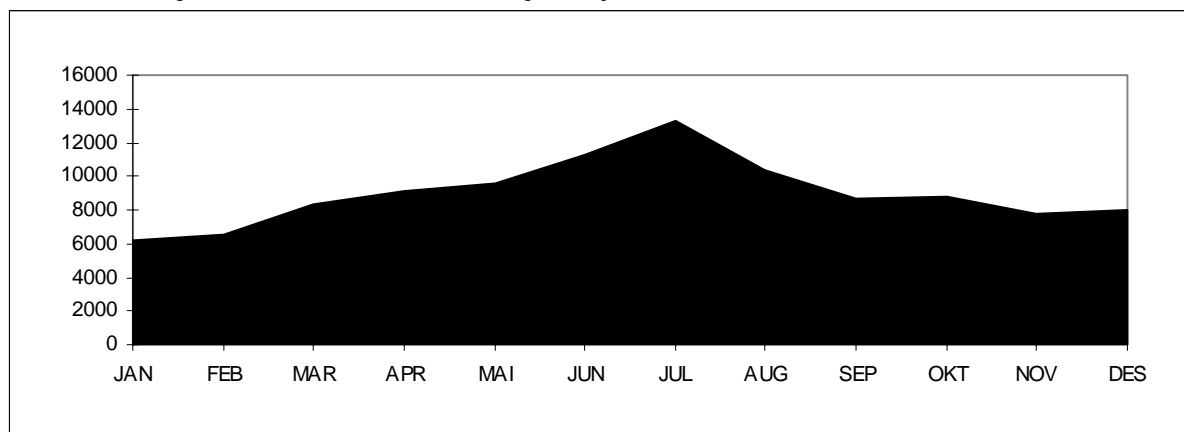


Tall for 2004 viser at strekningen hadde en total årstrafikk på 98 126 kjøretøy. ÅDT på strekningen var på 268 kjøretøy. Personbil uten tilhenger står for Ca. 75 % av trafikken på strekningen. Antall gjenstående biler var 512. Stolpediagrammet viser oversikt over fordelingen mellom kjøretøygrupper når personbil u/tilhenger er trukket ut.

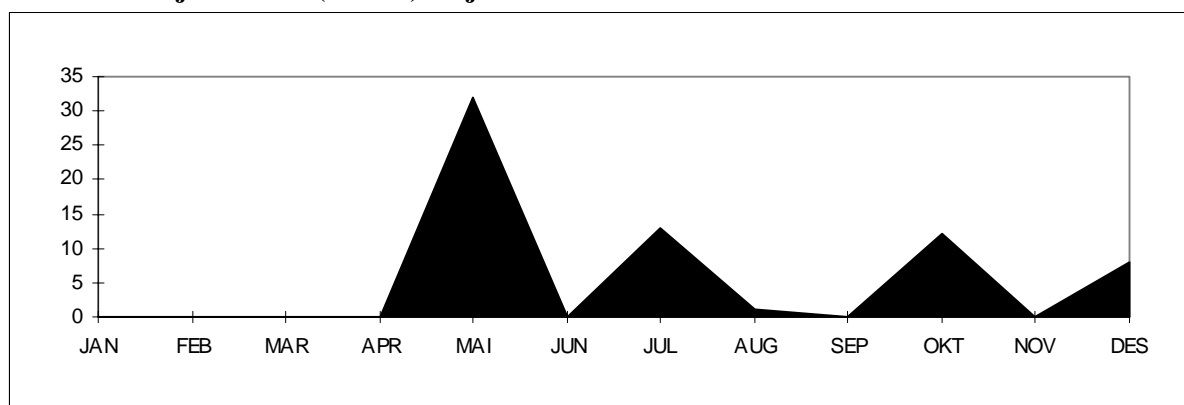


Vest-Agder : Launes-Kvellandstrand

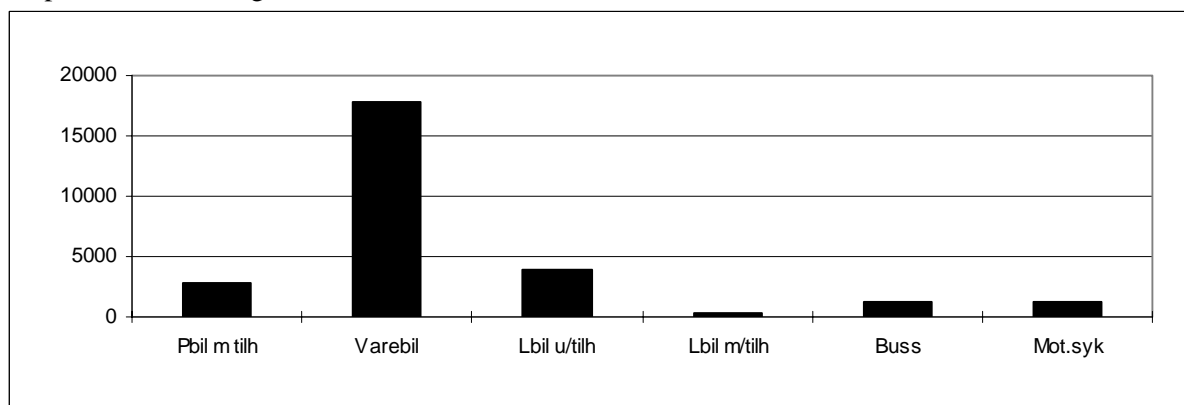
Variasjonskurver(måned) - Sum kjøretøy



Variasjonskurver(måned) - Gjenstående biler

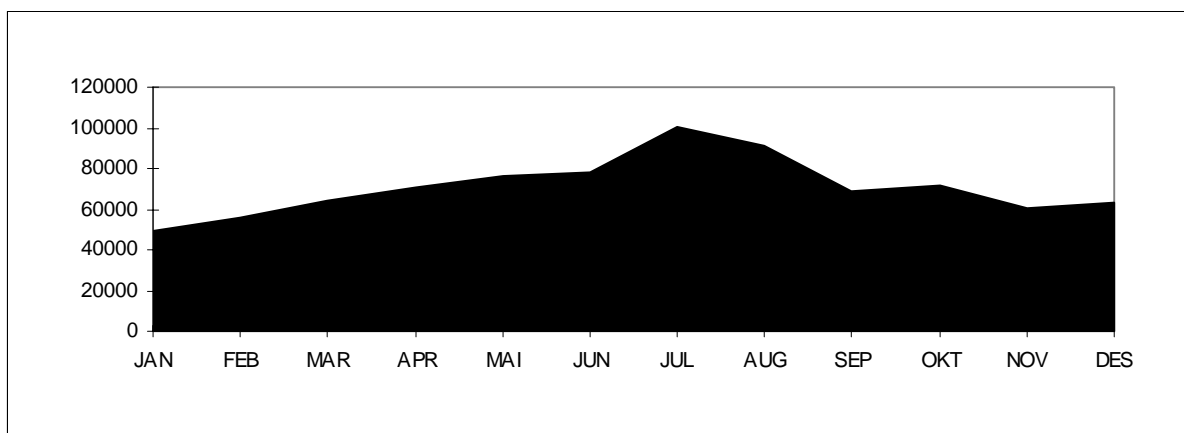


Tall for 2004 viser at strekningen hadde en total årstrafikk på 107 944 kjøretøy. ÅDT på strekningen var på 295 kjøretøy. Personbil uten tilhenger står for ca. 75 % av trafikken på strekningen. Antall gjenstående biler var 66. Stolpediagrammet viser oversikt over fordelingen mellom kjøretøygrupper når personbil u/tilhenger er trukket ut.

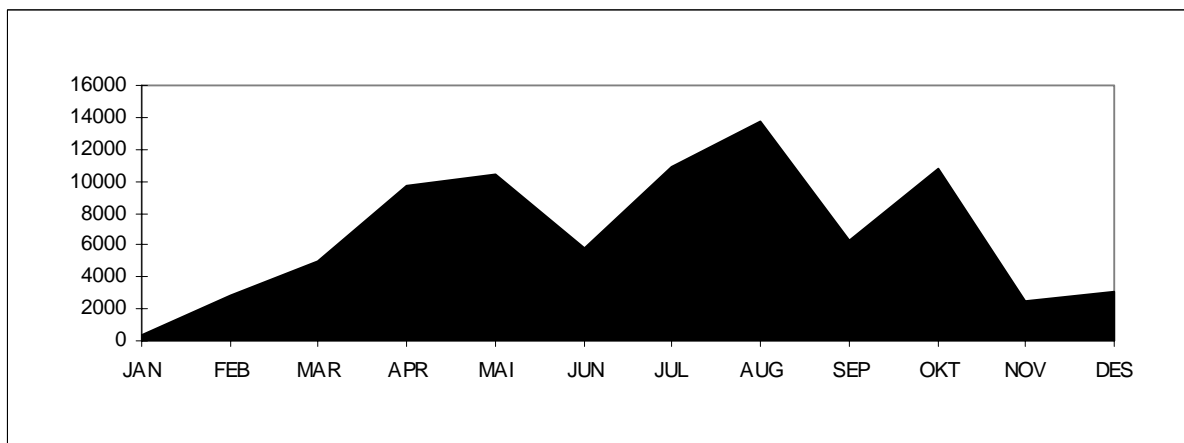


Rogaland : Mortavika-Årsvågen

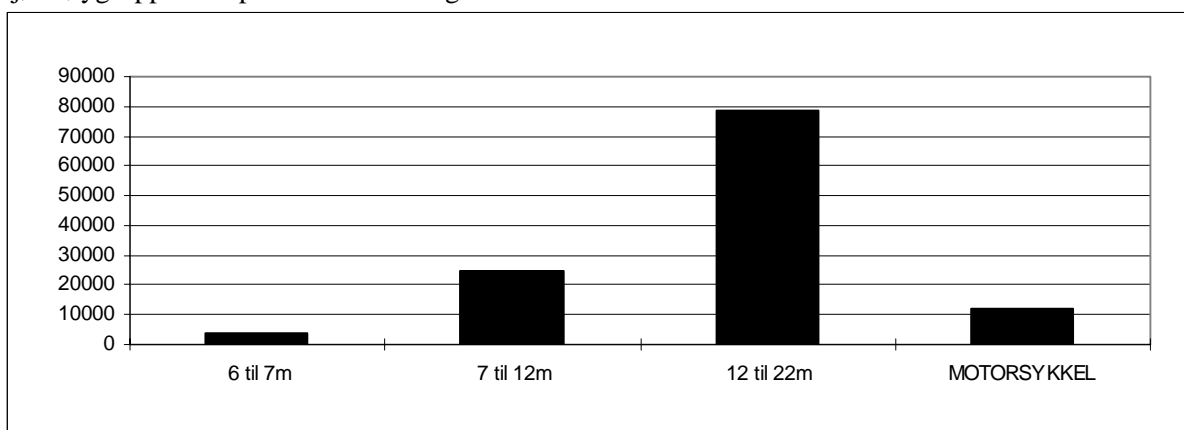
Variasjonskurver(måned) - Sum kjøretøy



Variasjonskurver(måned) - Gjenstående biler

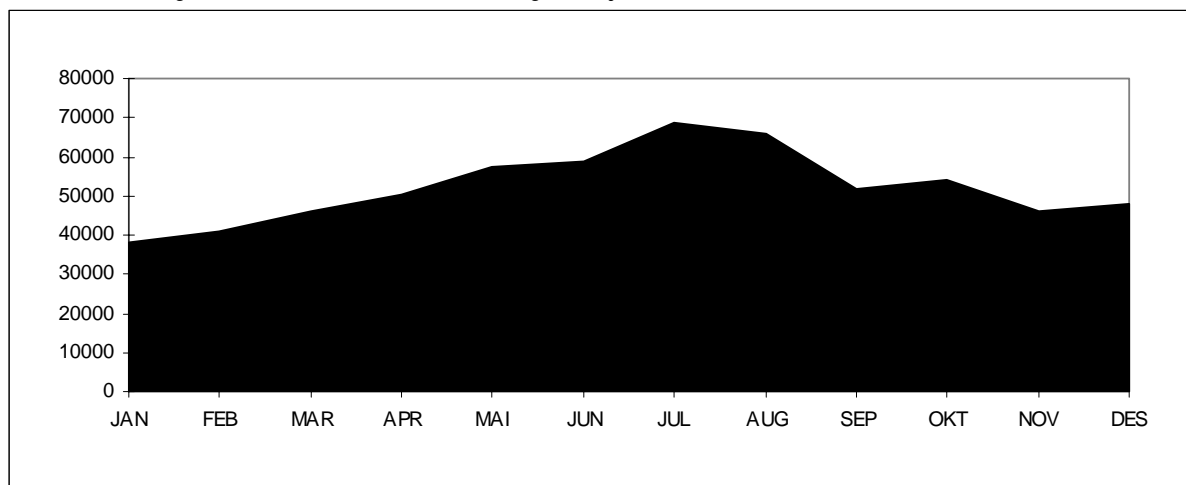


Tall for 2004 viser at strekningen hadde en total årstrafikk på 849 458 kjøretøy. ÅDT på strekningen var på 2321 kjøretøy. Personbil uten tilhenger står for ca. 86 % av trafikken på strekningen. Antall gjenstående biler var 81 417. Stolpediagrammet viser oversikt over fordelingen mellom kjøretøygrupper når personbil u/tilhenger er trukket ut.

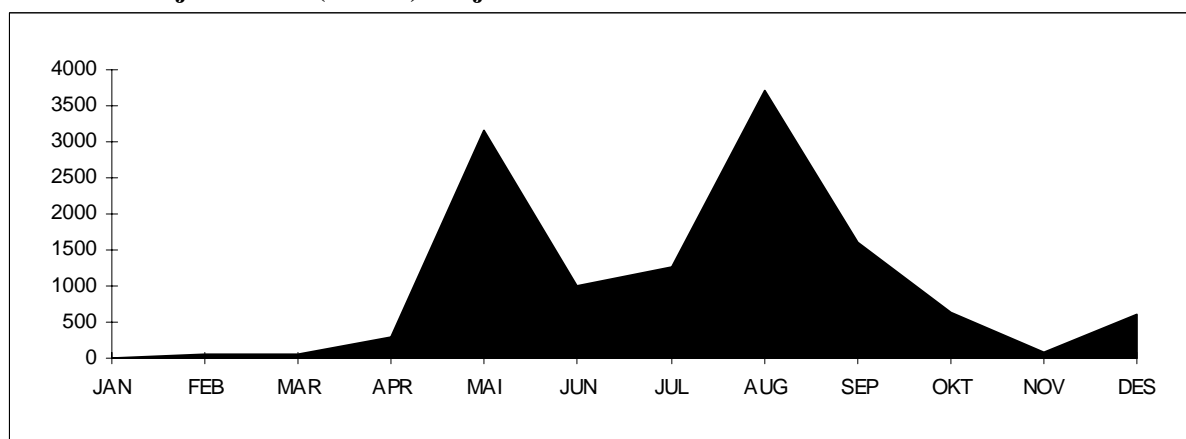


Hordaland : Halhjem

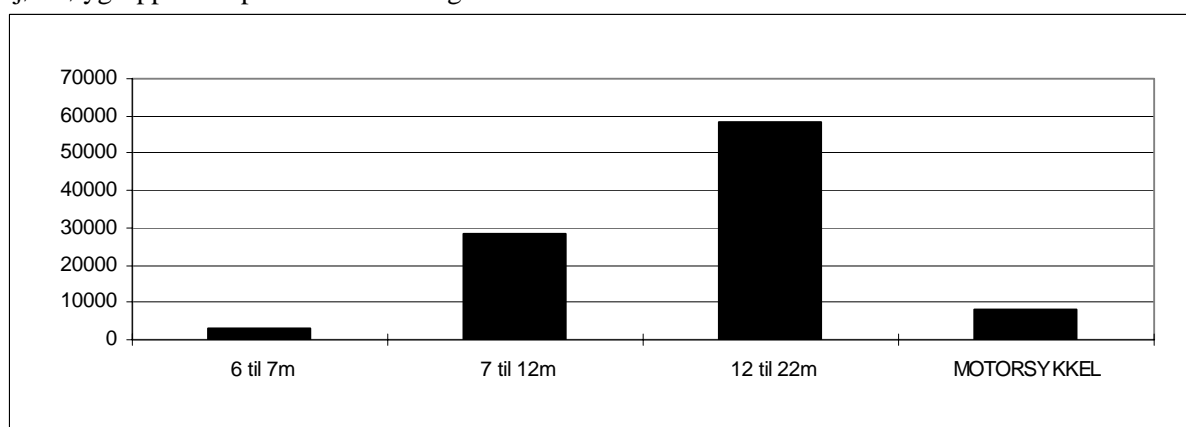
Variasjonskurver(måned) - Sum kjøretøy



Variasjonskurver(måned) - Gjenstående biler

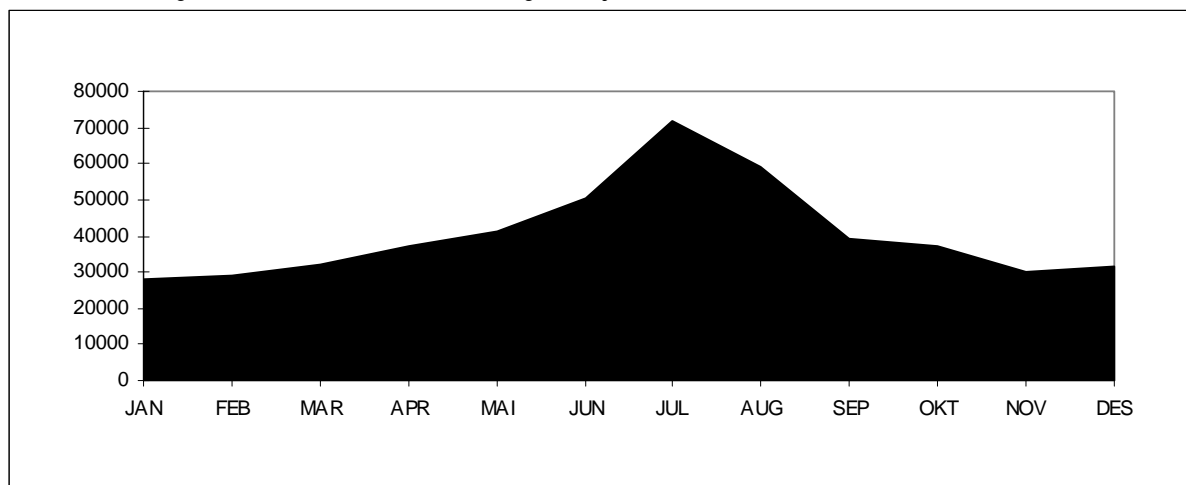


Tall for 2004 viser at strekningen hadde en total årstrafikk på 626 564 kjøretøy. ÅDT på strekningen var på 1712 kjøretøy. Personbil uten tilhenger står for ca. 84 % av trafikken på strekningen. Antall gjenstående biler var 12 451. Stolpediagrammet viser oversikt over fordelingen mellom kjøretøygrupper når personbil u/tilhenger er trukket ut.

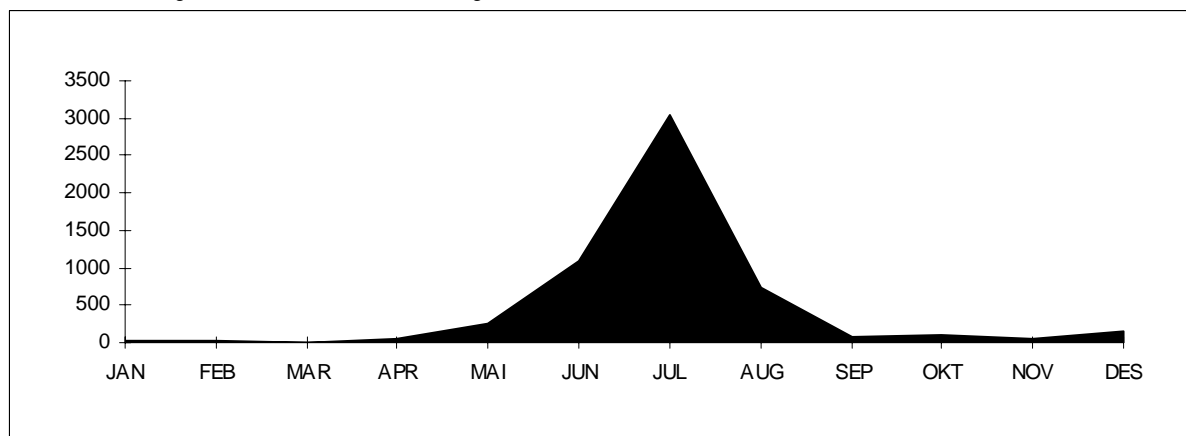


Sogn og Fjordane : Manheller-Fodnes.

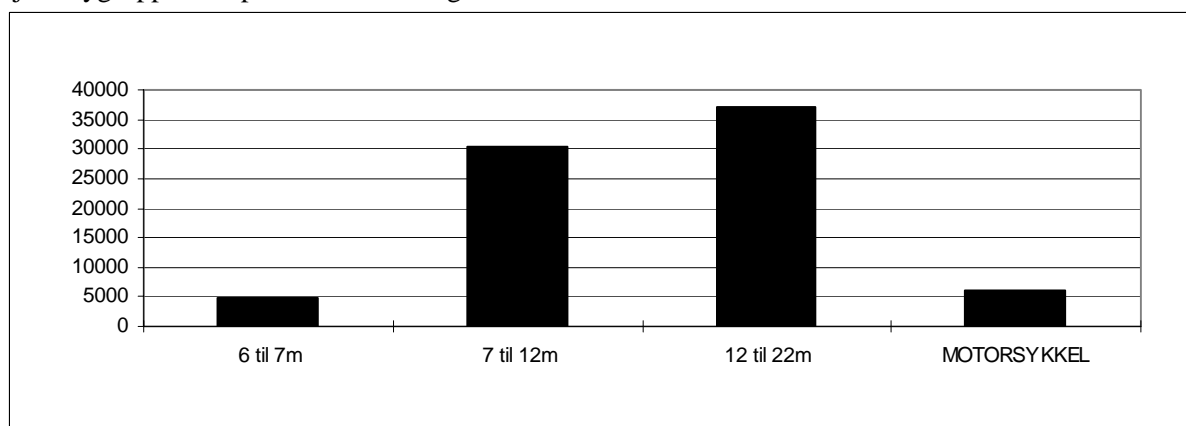
Variasjonskurver(måned) - Sum kjøretøy



Variasjonskurver(måned) - Gjenstående biler

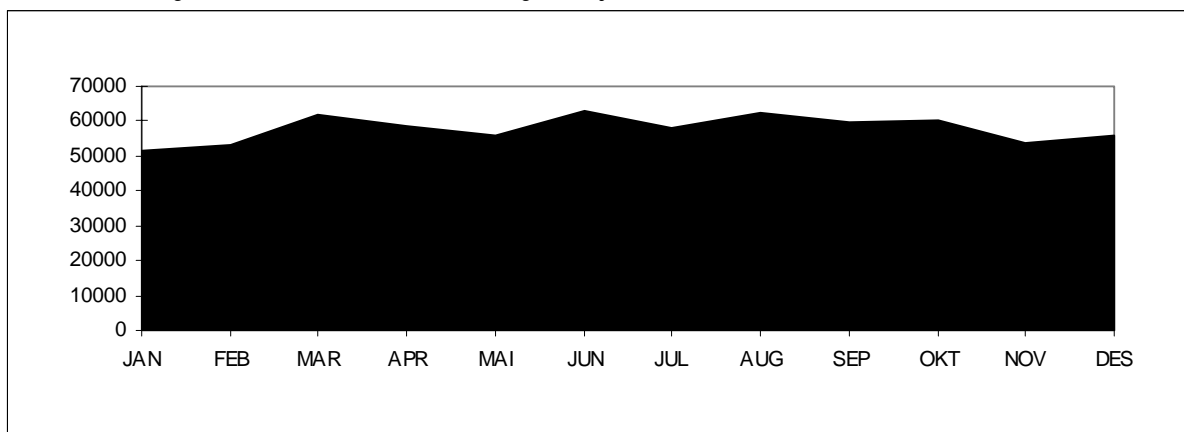


Tall for 2004 viser at strekningen hadde en total årstrafikk på 486 855 kjøretøy. ÅDT på strekningen var på 1330 kjøretøy. Personbil uten tilhenger står for ca. 84 % av trafikken på strekningen. Antall gjenstående biler var 5 604. Stolpediagrammet viser oversikt over fordelingen mellom kjøretøygrupper når personbil u/tilhenger er trukket ut.

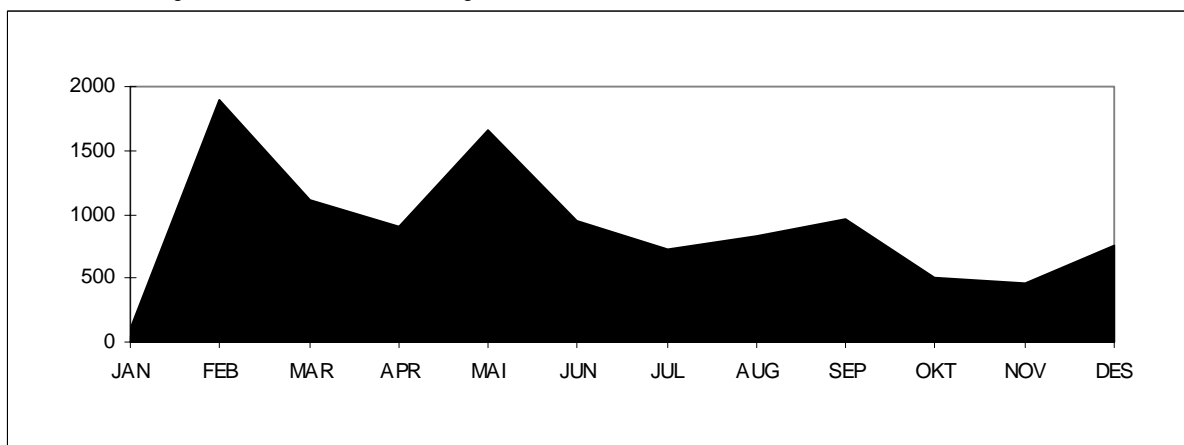


Møre og Romsdal : Ørsneset-Magerholm.

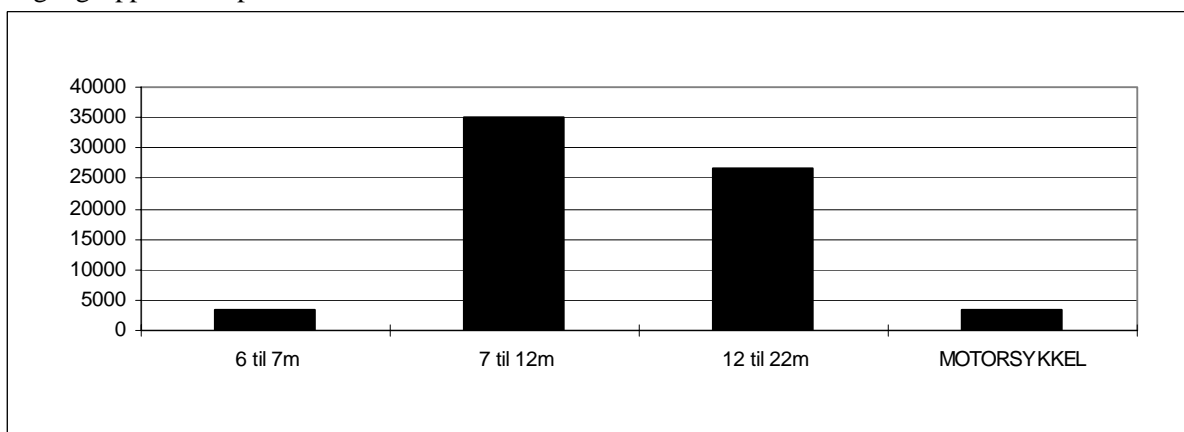
Variasjonskurver(måned) - Sum kjøretøy



Variasjonskurver(måned) - Gjenstående biler

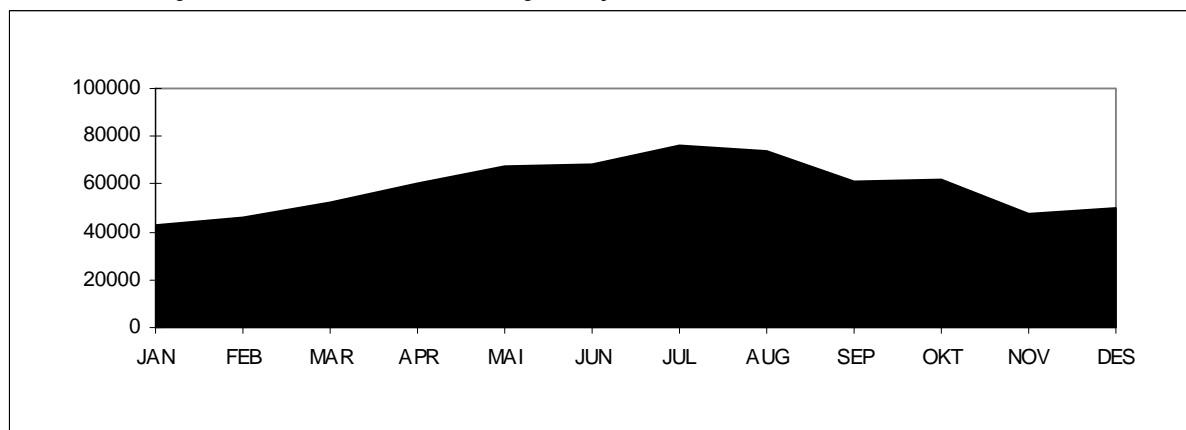


Tall for 2004 viser at strekningen hadde en total årstrafikk på 694 164 kjøretøy. ÅDT på strekningen var på 1897 kjøretøy. Personbil under 6 meter står for ca. 90 % av trafikken på strekningen. Antall gjenstående biler var 10 850. Stolpediagrammet viser oversikt over fordelingen mellom lengdegruppene når personbil under 6 meter er trukket ut.

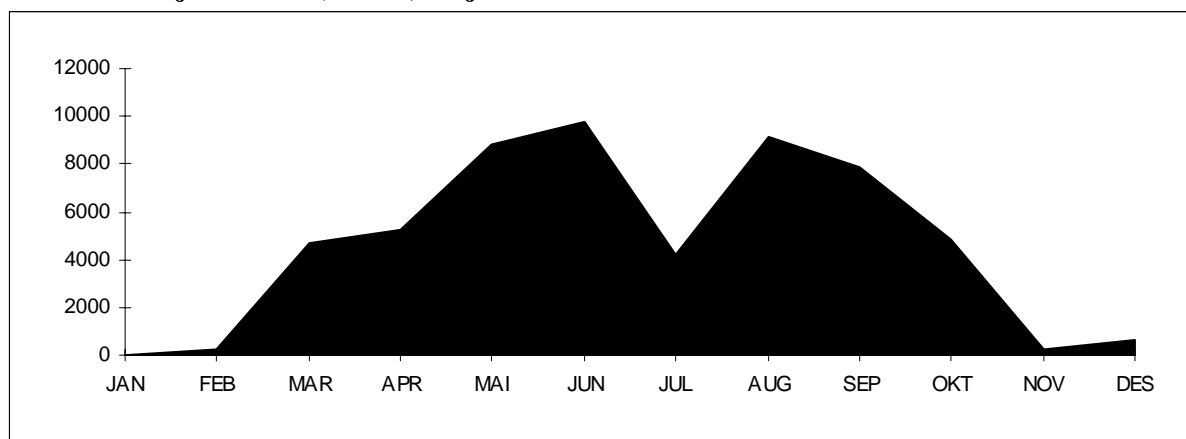


Sør-Trøndelag : Flakk-Rørvik.

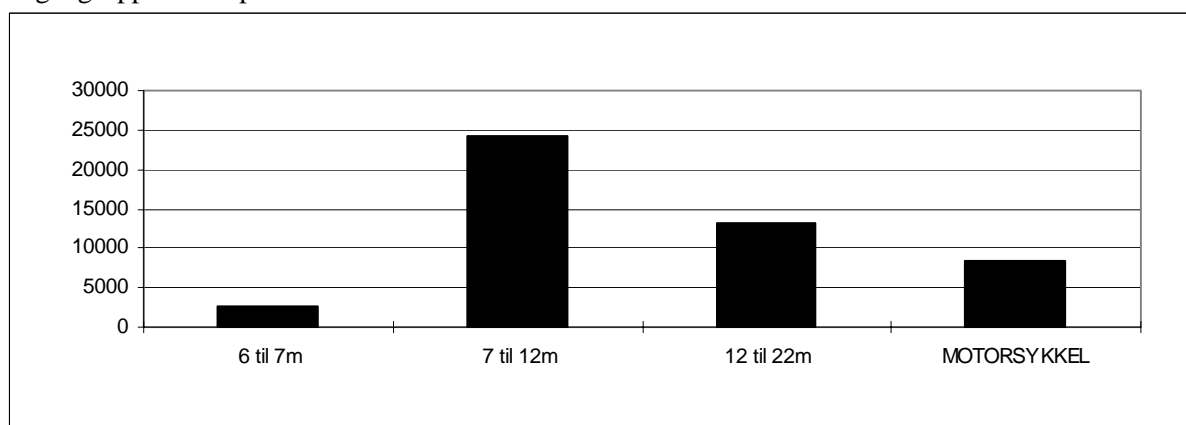
Variasjonskurver(måned) - Sum kjøretøy



Variasjonskurver(måned) - Gjenstående biler

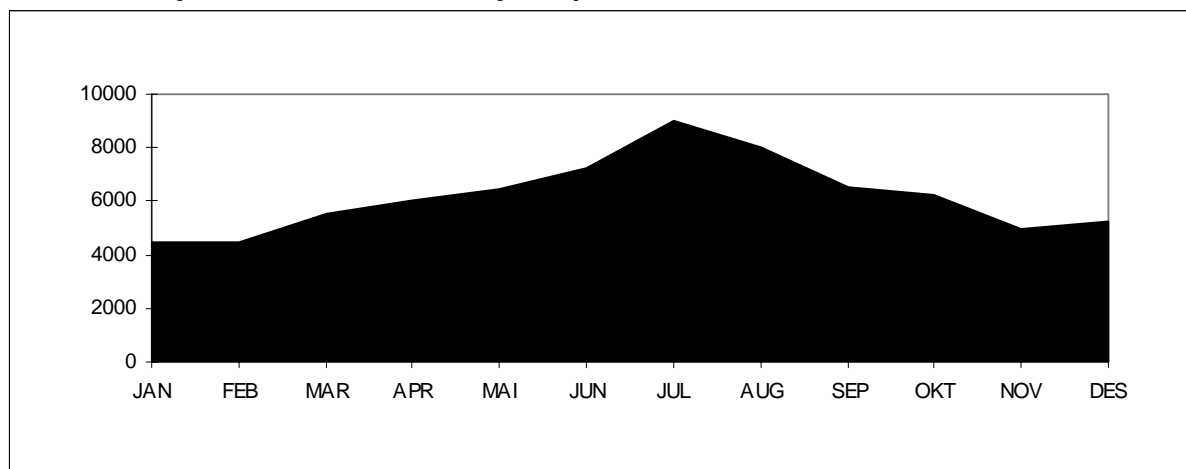


Tall for 2004 viser at strekningen hadde en total årstrafikk på 706 331 kjøretøy. ÅDT på strekningen var på 1930 kjøretøy. Personbil under 6 meter står for ca. 93 % av trafikken på strekningen. Antall gjenstående biler var 55 707. Stolpediagrammet viser oversikt over fordelingen mellom lengdegruppene når personbil under 6 meter er trukket ut.

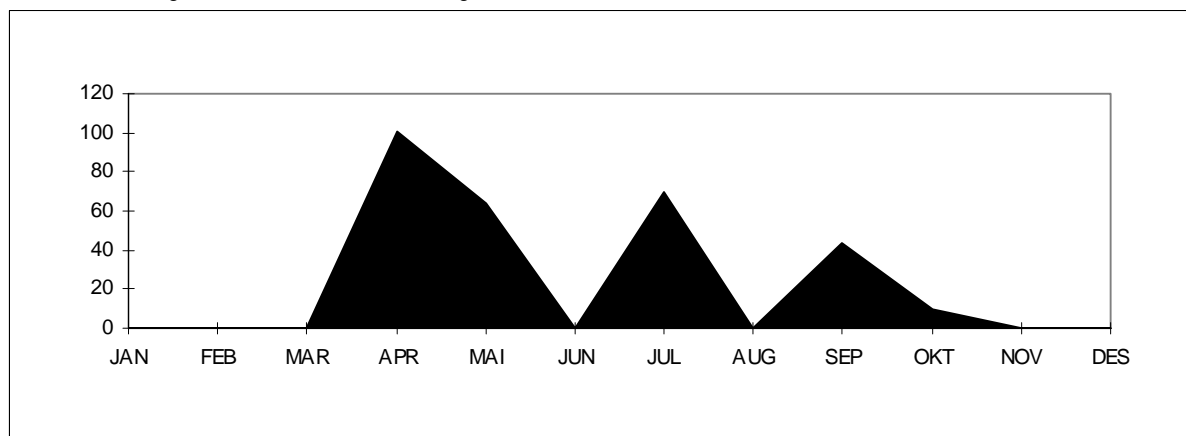


Nord-Trøndelag : Hofles-Lund.

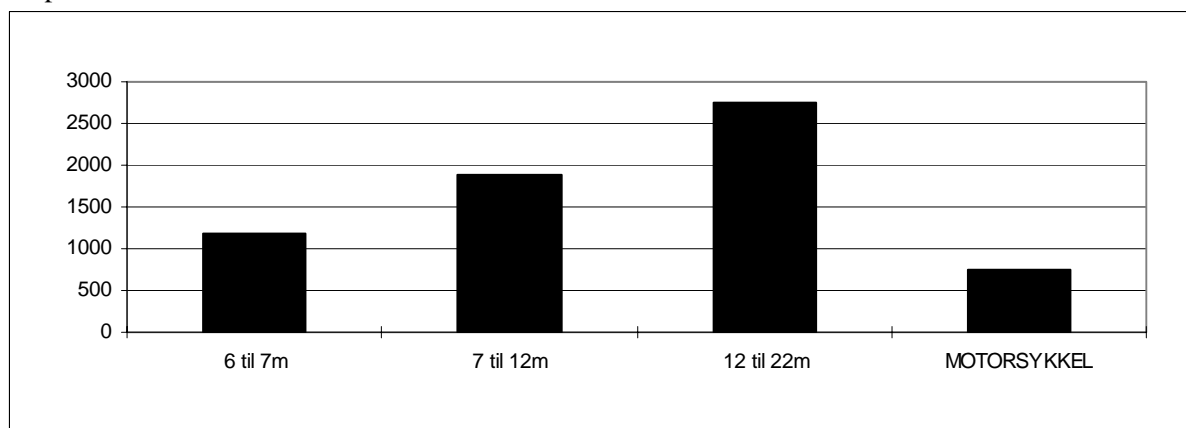
Variasjonskurver(mnd) - Sum kjøretøy



Variasjonskurver(måned) - Gjenstående biler

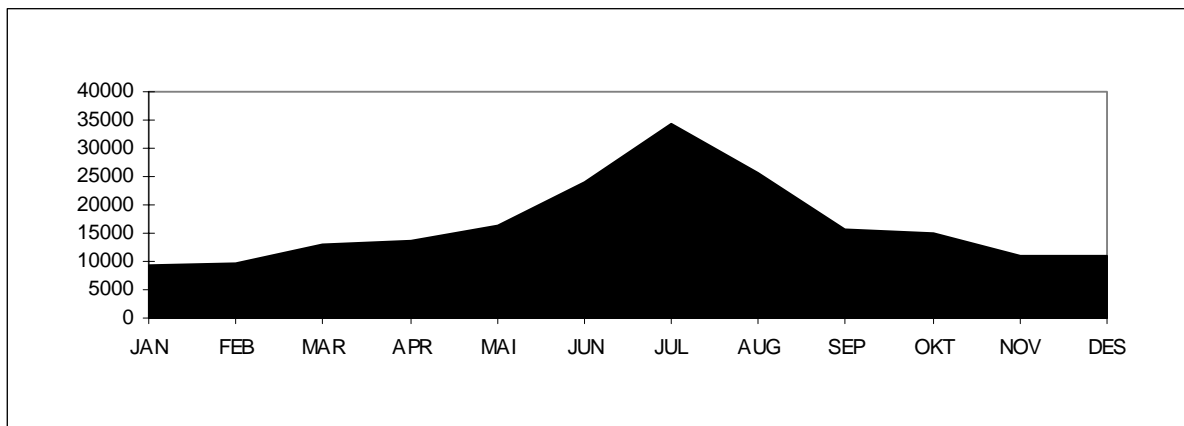


Tall for 2004 viser at strekningen hadde en total årstrafikk på 74 181 kjøretøy. ÅDT på strekningen var på 203 kjøretøy. Personbil under 6 meter står for ca. 91 % av trafikken på strekningen. Antall gjenstående biler var 289. Stolpediagrammet viser oversikt over fordelingen mellom lengdegruppene når personbil under 6 meter er trukket ut.

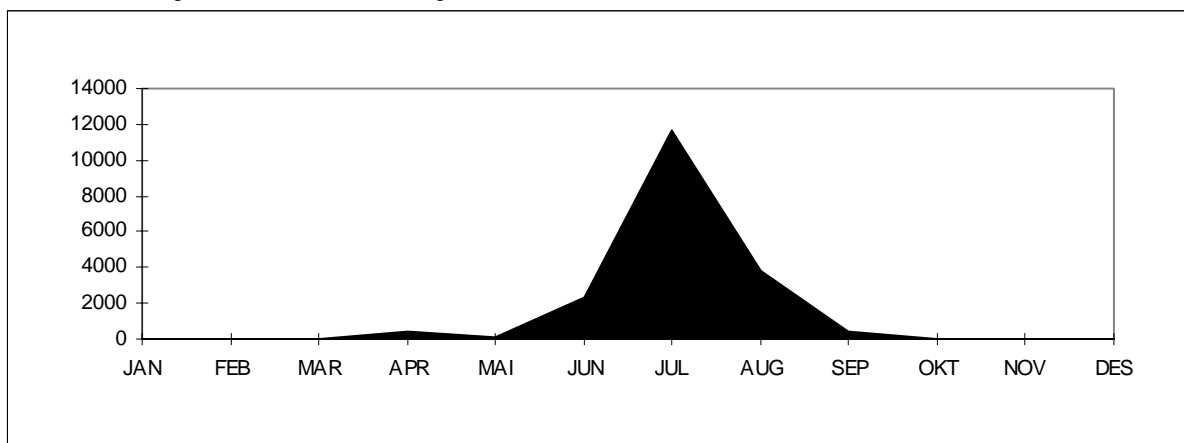


Nordland : Melbu-Fiskebøl.

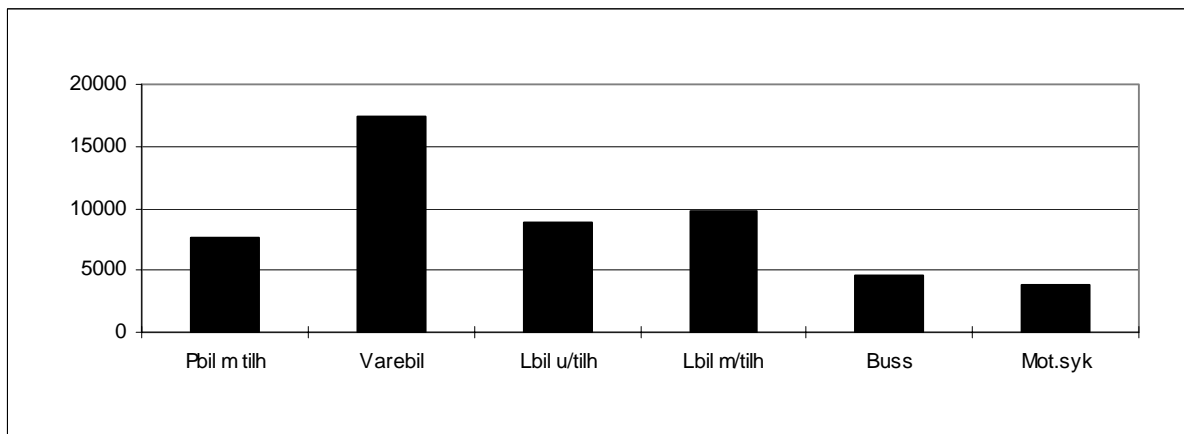
Variasjonskurver(mnd) - Sum kjøretøy



Variasjonskurver(mnd) - Gjenstående biler

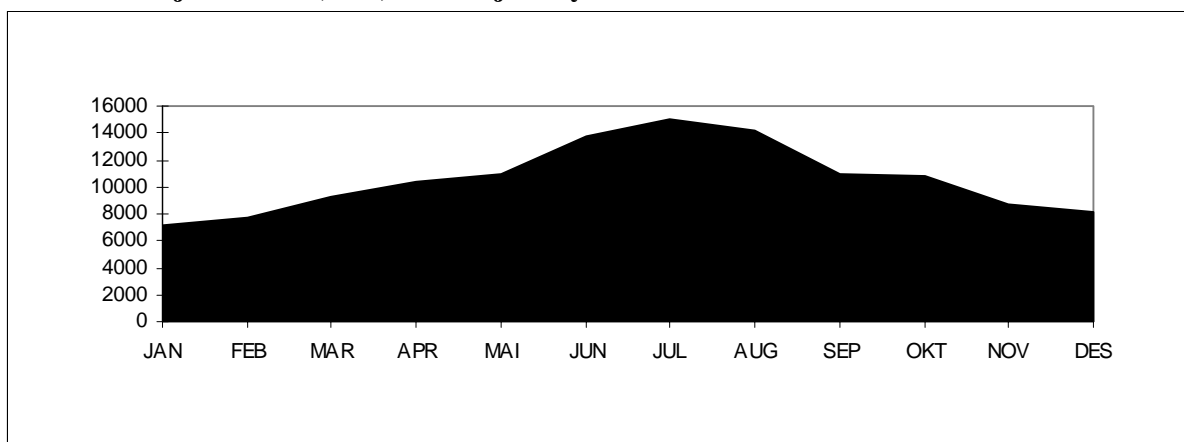


Tall for 2004 viser at strekningen hadde en total årstrafikk på 198 460 kjøretøy. ÅDT på strekningen var på 542 kjøretøy. Personbil uten tilhenger står for ca.74 % av trafikken på strekningen. Antall gjenstående biler var 18 805. Stolpediagrammet viser oversikt over fordelingen mellom kjøretøygrupper når personbil u/tilhenger er trukket ut.

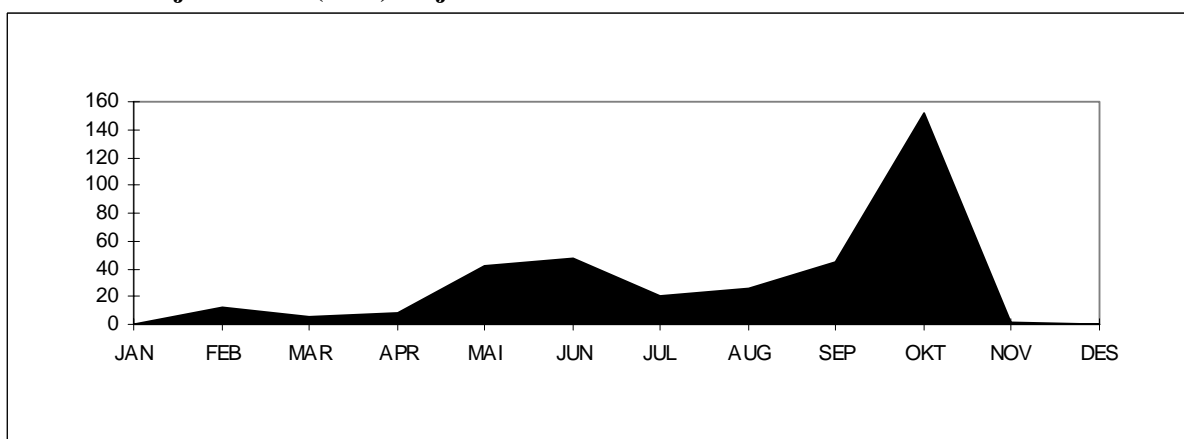


Troms : Svensby-Breivikeidet.

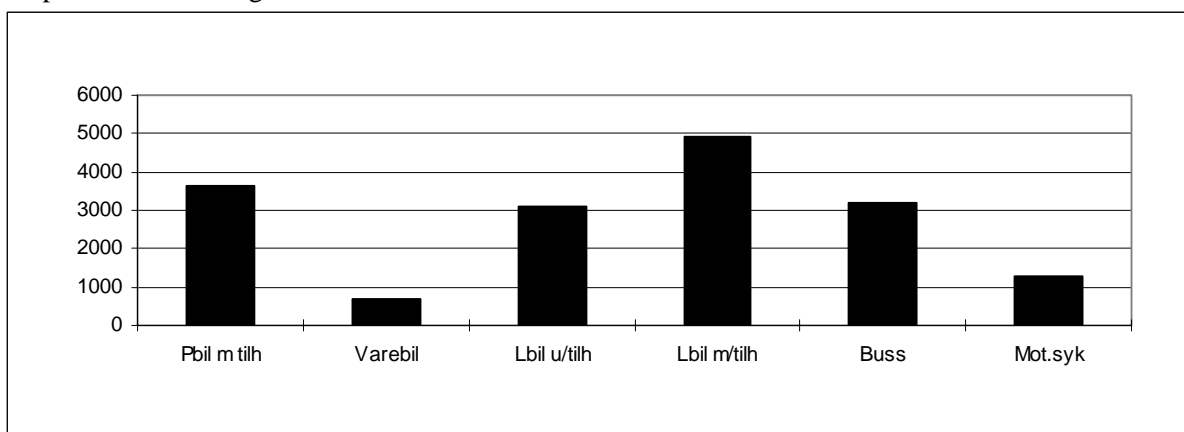
Variasjonskurver(mnd) - Sum kjøretøy



Variasjonskurver(mnd) - Gjenstående biler

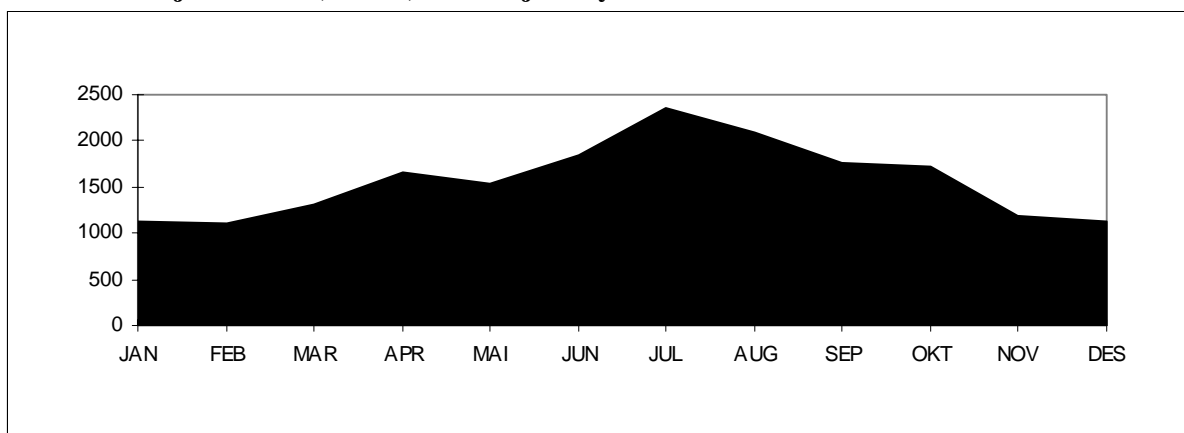


Tall for 2004 viser at strekningen hadde en total årstrafikk på 126 920 kjøretøy. ÅDT på strekningen var på 347 kjøretøy. Personbil uten tilhenger står for ca. 87 % av trafikken på strekningen. Antall gjenstående biler var 361. Stolpediagrammet viser oversikt over fordelingen mellom kjøretøygrupper når personbil u/tilhenger er trukket ut.

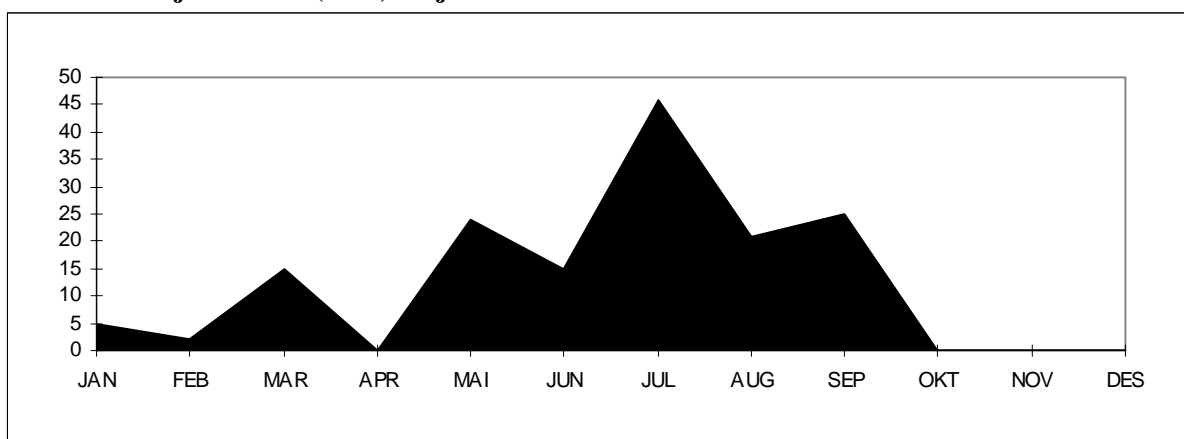


Finnmark : Nyvoll-Korsfjord.

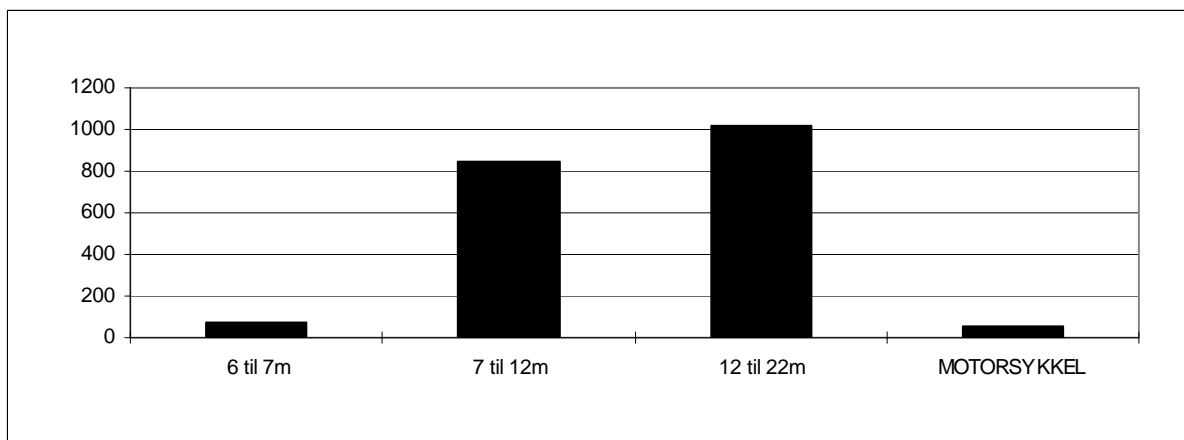
Variasjonskurver(måned) - Sum kjøretøy



Variasjonskurver(mnd) - Gjenstående biler



Tall for 2004 viser at strekningen hadde en trafikk på 18 808 kjøretøy. ÅDT på strekningen var på 51 kjøretøy. Personbil under 6 meter står for ca. 89% av trafikken på strekningen. Antall gjenstående biler var 153. Stolpediagrammet viser oversikt over fordelingen mellom lengdegruppene når personbil under 6 meter er trukket ut.



7.2 Trafikkverdier og trafikkutvikling for enkeltsamband

Tabellene viser trafikkenes variasjon over året, ÅDT og trafikkutvikling fordelt på kjøretøy-/lengdegrupper. Antall personer er eksklusive fører.

ØSTFOLD

Moss - Horten

VARIASJONSKURVER TAKSTGRUPPER

ÅRSVARIASJON

FYLKE : 1 Østfold SELSKAP : 2 BASTØ FOSEN A/S
 SAMBAND : 1 FRA : MOSS TIL : HORTEN
 STREKNING :

VEGTYPE :

År: 2004

Mnd	LENGDE < 5.0m	LENGDE 5-6m	LENGDE 6-7m	LENGDE 7-8m	LENGDE 8-10m	LENGDE 10-12m	LENGDE 12-14m	LENGDE 14-17m	LENGDE 17-19m	LENGDE 19-22m	MOTOR SYKKEL	VOKSNE	HONNØR /BARN	TURER	GJENST BILER	PBE
JAN		64223	414	421	1358	843	313	6825	5225	101	18	42811	22240	1737	2676	177456
FEB		74357	518	420	1374	999	371	7239	5443	81	38	50759	32928	1702	5175	194066
MAR		84206	640	584	1655	1253	435	8454	6611	141	200	53492	30822	1844	11139	227719
APR		81456	796	513	1322	1093	382	6957	5205	100	904	59278	38809	1836	6517	198630
MAI		92281	904	566	1461	1095	463	6990	5329	188	2716	69025	45207	1846	11076	213498
JUN		100888	1135	752	1609	1691	640	7970	5916	213	2565	79851	53266	1870	16471	240795
JUL		131980	1412	633	1671	2963	684	5693	4446	185	3365	116037	95233	1915	24665	249805
AUG		103431	1048	582	1428	1692	496	7216	5462	241	2560	78359	55800	1932	13866	231813
SEP		81809	764	645	1397	1276	501	7821	6042	138	1479	57406	34258	1817	9777	215469
OKT		83479	790	572	1385	1195	443	7615	5993	170	376	58023	37013	1823	8782	214617
NOV		71798	566	478	1350	1130	446	8022	5983	245	50	48313	27159	1710	7816	205066
DES		77285	477	432	1113	921	403	7078	5240	138	29	55984	35070	1766	8077	193372
2004		1047193	9464	6598	17123	16151	5577	87880	66895	1941	14300	769338	507805	21798	126037	2562305

TRAFIKKVERDIER

TAKSTGRUPPE

FYLKE : 1 Østfold SELSKAP : 2 BASTØ FOSEN A/S
 SAMBAND : 1 FRA : MOSS TIL : HORTEN
 STREKNING : 0 FRA :

År: 2004

	ÅDT	YDT	HDT
Lengde < 5.0m			
Lengde 5.01 - 6.0m	2861	2767	3050
Lengde 6.01 - 7.0m	26	28	21
Lengde 7.01 - 8.0m	18	22	9
Lengde 8.01 - 10.0m	47	62	15
Lengde 10.01 - 12.0m	44	55	23
Lengde 12.01 - 14.0m	15	18	9
Lengde 14.01 - 17.0m	240	317	86
Lengde 17.01 - 19.0m	183	253	43
Lengde 19.01 - 22.0m	5	7	1
Motorsykkel	39	33	52
Voksne	2102	1770	2767
Honnør/barn	1387	1117	1929
Turer	60	65	48
Gjenstående biler	344		
Sum PBE	7001	8265	4473

BEGRENSET TAKSTGRUPPEINDEKS

FYLKE : 1 Østfold SELSKAP : 2 BASTØ FOSEN A/S
 SAMBAND : 1 FRA : MOSS TIL : HORTEN
 STREKNING : 0 FRA :

VEGTYPE :

BEREGNINGÅR : 2004

BASISÅR : 2003

	LENGDE < 5.0m	LENGDE 5-6m	LENGDE 6-7m	LENGDE 7-8m	LENGDE 8-10m	LENGDE 10-12m	LENGDE 12-14m	LENGDE 14-17m	LENGDE 17-19m	LENGDE 19-22m	MOTOR SYKKEL	VOKSNE	HONNØR /BARN	TURER	GJENST BILER	PBE
JAN		9.9	11.5	16.3	-0.1	44.4	0.3	-2.4	0.2	69.8	90.0	6.4	11.2	1.5	11.3	4.0
FEB		16.8	19.6	25.4	-0.1	79.7	6.0	10.5	17.3	62.0	111.1	15.5	13.6	5.4	136.5	15.7
MAR		19.2	25.0	69.3	11.8	57.2	-8.4	18.5	23.4	147.4	7.0	11.0	7.3	3.5	317.5	20.9
APR		1.9	5.9	12.3	1.1	4.4	-18.6	10.2	0.7	-28.6	-7.6	-0.4	-4.5	0.3	77.1	3.2
MAI		5.4	35.7	20.4	-0.7	-11.6	-9.0	6.0	-0.7	36.2	49.9	3.9	9.6	-4.6	76.6	3.8
JUN		-1.1	18.1	51.3	3.5	4.7	20.8	18.9	11.1	65.1	-16.3	-2.4	-3.1	-0.7	23.9	7.5
JUL		2.4	26.5	18.3	-14.9	22.3	6.0	1.1	3.1	18.6	0.4	2.1	3.0	-1.6	37.5	3.2
AUG		-5.3	10.9	12.6	-11.0	13.4	0.2	14.5	10.3	123.1	-18.8	-7.5	-7.0	1.9	14.9	3.3
SEP		1.2	15.2	26.0	-9.0	5.4	-13.2	11.0	7.9	53.3	17.2	0.8	0.1	-3.3	89.5	5.4
OKT		2.9	22.3	17.7	-17.0	1.6	-11.6	6.3	3.3	65.0	8.7	3.7	0.7	3.3	-7.8	3.6
NOV		-0.2	8.8	21.9	-4.9	16.9	13.5	23.7	18.1	45.8	-32.4	-5.7	-8.6	-2.5	60.2	11.6
DES		8.4	27.9	16.1	-5.9	11.9	40.9	29.6	19.4	-19.3	3.6	6.3	7.1	4.7	324.0	15.9
2004		4.1	18.9	25.0	-4.5	16.0	0.6	12.1	9.3	41.8	0.1	1.8	1.5	0.5	53.7	7.8

BUSKERUD

Svelvik - Verket

VARIASJONSKURVER KJØRETØYGRUPPER

ÅRSVARIASJON

FYLKE : 6 Buskerud SELSKAP : 1 BILFERGEN DRØBAK-HURUM A/S
 SAMBAND : 1 FRA : SVELVIK TIL : VERKET
 STREKNING :

VEGTYPE :

År:2004

Mnd	PERSONBIL		VAREB.LASTEBIL		BUSS	MOTOR	PERS	GJENST	TURER	PBE	
	U.TIL	M.TIL	U.TIL	M.TIL							
JAN	3879	44	849	311	48	2	18	2523	2	1864	6041
FEB	3510	52	715	179	58	7	9	3135	5	1770	5236
MAR	4328	63	932	379	96	6	26	3270	4	1910	7090
APR	5563	182	1086	394	90	3	155	5386	68	1820	8839
MAI	7393	300	1261	535	155	29	331	7982	25	1853	12050
JUN	7807	263	1471	713	173	24	318	9029	138	1862	13167
JUL	9923	342	1182	528	94	7	327	13210	101	1922	14213
AUG	8359	274	1237	661	157	3	287	10132	79	1904	13198
SEP	6261	241	1248	702	186	2	194	5248	45	1846	11276
OKT	5676	225	1217	664	152	3	41	4331	31	1904	10332
NOV	5440	152	1299	479	105	4	4	3425	14	1848	9173
DES	5201	72	967	350	100	1	2	3823		1842	7938
2004	73340	2210	13464	5895	1414	91	1712	71494	512	22345	118553

TRAFIKKVERDIER

KJØRETØYGRUPPE

FYLKE : 6 Buskerud SELSKAP : 1 BILFERGEN DRØBAK-HURUM A/S
 SAMBAND : 1 FRA : SVELVIK TIL : VERKET
 STREKNING : 1 FRA : SVELVIK TIL : VERKET

År:2004

	ÅDT	YDT	HDT
Personbiler uten tilhenger	200		
Personbiler med tilhenger	6		
Varebiler	37		
Lastebiler uten henger	16		
Lastebiler med tilhenger	4		
Buss	0		
Motorsykkkel - moped	5		
Person ekskl fører av kjøret	459		
Rest på land	1		
Turer	61		
Sum PBE	324		

BEGRENSET KJØRETØYGRUPPEINDEKS

FYLKE : 6 Buskerud SELSKAP : 1 BILFERGEN DRØBAK-HURUM A/S
 SAMBAND : 1 FRA : SVELVIK TIL : VERKET
 STREKNING :

VEGTYPE :
 BEREGNINGSÅR : 2004
 BASISÅR : 2003

	PERSONBIL		VAREB.LASTEBIL		BUSS	Sum	PERS	GJENST	TURER	PBE	
	U.TIL	M.TIL	U.TIL	M.TIL							
JAN	-14.1	-47.6	-15.2	31.8	-53.4	100.0	-13.6	-20.1	-86.7	-1.4	-13.7
FEB	-15.8	-23.5	-28.1	-33.7	-43.7	133.3	-19.4	18.7	-16.7	4.1	-21.9
MAR	-15.8	-56.3	-20.7	-32.6	17.1	200.0	-18.3	-28.9	-92.5	0.4	-19.9
APR	-6.7	12.3	-15.7	-6.6	-50.0	-50.0	-8.8	-13.2	-15.0	-0.7	-11.0
MAI	7.9	9.5	-8.3	-12.3	-22.1	314.3	3.8	12.0	-80.6	-2.2	1.3
JUN	-14.8	-15.4	7.0	14.4	4.2	33.3	-10.3	-3.5	-70.5	0.3	-7.6
JUL	-9.3	7.2	14.5	-13.2	-23.0	-46.2	-7.4	-10.6	-58.6	-0.5	-7.8
AUG	-2.9	-11.6	6.2	6.8	34.2	-70.0	-1.3	-8.2	-52.1	0.7	0.1
SEP	-3.8	21.7	-5.5	18.4	-11.8	-60.0	-2.2	-4.5	7.1	-0.4	0.0
OKT	-8.9		-2.5	4.7	-1.9	-50.0	-6.6	-20.0	-20.5	-0.8	-4.8
NOV	1.9	-6.2	19.2	-3.2	8.2	-50.0	4.0	-22.1	133.3	4.6	2.9
DES	5.0	-37.9	2.2	-14.6	25.0	-50.0	2.8	-16.3		-0.1	0.6
2004	-6.4	-6.9	-3.9	-3.1	-12.4	12.3	-6.0	-9.2	-58.9	0.3	-6.0

VEST-AGDER

Launes - Kvellandstrand
Andabeløy - Abelsnes

VARIASJONSKURVER KJØRETØYGRUPPER

ÅRSVARIASJON

FYLKE : 10 Vest-Agder SELSKAP : 1 FLEKKEFJORD DAMPSKIPSEL. A/S
 SAMBAND : 1 FRA : LAUNES TIL : KVELLANDSTRAND
 STREKNING :

VEGTYPE :

År:2004

Mnd	PERSONBIL		VAREB.LASTEBIL		BUSS	MOTOR	PERS	GJENST	TURER	PBE	
	U.TIL	M.TIL	U.TIL	M.TIL							SYKL
JAN	4535	89	1264	222	11	94	8	7167	1418	7163	
FEB	4735	132	1292	242	14	91	16	7586	1326	7583	
MAR	5590	247	1882	359	19	117	76	9113	1438	9853	
APR	6801	264	1494	322	23	101	150	11373	1368	10572	
MAI	7150	288	1539	271	16	118	158	12440	32	1402	10918
JUN	8306	378	1801	382	44	161	227	15325	1426	13251	
JUL	11175	362	1150	298	18	82	254	19141	13	1440	14723
AUG	8218	251	1291	290	20	107	164	13593	1	1420	11660
SEP	6259	258	1558	380	28	114	87	10773	1392	10327	
OKT	6470	222	1507	386	14	108	68	10364	12	1430	10303
NOV	5395	189	1613	376	111	102	21	8751	1386	9666	
DES	5936	118	1398	374	25	106	12	8727	8	1406	9359
2004	80570	2798	17789	3902	343	1301	1241	134353	66	16852	125378

TRAFIKKVERDIER

KJØRETØYGRUPPE

FYLKE : 10 Vest-Agder SELSKAP : 1 FLEKKEFJORD DAMPSKIPSEL. A/S
 SAMBAND : 1 FRA : LAUNES TIL : KVELLANDSTRAND
 STREKNING :

År:2004

	ÅDT	YDT	HDT
Personbiler uten tilhenger	220		
Personbiler med tilhenger	8		
Varebiler	49		
Lastebiler uten henger	11		
Lastebiler med tilhenger	1		
Buss	4		
Motorsykkel - moped	3		
Person ekskl fører av kjøret	367		
Rest på land	0		
Turer	46		
Sum PBE	343		

BEGRENSET KJØRETØYGRUPPEINDEKS

FYLKE : 10 Vest-Agder SELSKAP : 1 FLEKKEFJORD DAMPSKIPSEL. A/S
 SAMBAND : 1 FRA : LAUNES TIL : KVELLANDSTRAND
 STREKNING :

VEGTYPE :

BEREGNINGSÅR : 2004

BASISÅR : 2003

	PERSONBIL		VAREB.LASTEBIL		BUSS	Sum	PERS	GJENST	TURER	PBE
	U.TIL	M.TIL	U.TIL	M.TIL						
JAN	-16.7	11.3	22.5	32.9	450.0	2.2	-8.9	2.6	-1.0	-5.7
FEB	-3.7	34.7	23.3	38.3	-12.5	-7.1	2.4	2.6	3.0	4.5
MAR	1.6	76.4	69.5	63.2	533.3	18.2	16.1	-2.2	1.6	21.6
APR	-0.5	22.2	51.2	37.6	-8.0	-8.2	7.1	2.9	1.0	8.5
MAI	11.3	72.5	68.0	26.0	14.3	-4.8	19.3	12.5	-1.0	20.6
JUN	1.3	26.4	52.9	47.5	41.9	35.3	9.8	1.2	2.3	13.5
JUL	13.5	-7.7	3.2	2.4	125.0	36.7	11.7	13.5	-0.1	10.8
AUG	-3.7	2.4	28.7	20.3	81.8	12.6	0.4	-5.4	-0.4	2.0
SEP	4.0		32.4	47.3	-22.2	-5.8	9.2	12.8		9.8
OKT	5.5	-0.9	20.0	55.0	40.0	1.9	9.2	12.4	-0.3	11.0
NOV	3.4	12.5	28.6	47.5	1287.5	18.6	11.4	7.9	1.5	19.0
DES	3.5	5.4	29.2	102.2	212.5	15.2	10.3	11.8	2.5	15.3
2004	2.2	16.6	35.2	41.9	99.4	8.2	8.3	5.9	0.7	10.9

VARIASJONSKURVER KJØRETØYGRUPPER

ÅRSVARIASJON

FYLKE : 10 Vest-Agder SELSKAP : 1 FLEKKEFJORD DAMPSKIPSEL. A/S
 SAMBAND : 3 FRA : ANDABELØY TIL : ABELSNES
 STREKNING :

VEGTYPE :

År:2004

Mnd	PERSONBIL		VAREB.LASTEBIL		BUSS	MOTOR SYKL	PERS (*)	GJENST	TURER	PBE
	U.TIL	M.TIL	U.TIL	M.TIL						
JAN	992	12	101	16	2		1783		1118	1185
FEB	972	8	126	8			1855		1050	1146
MAR	1092	19	108	12	2		2221		1118	1301
APR	1154	19	105	18	2	14	2360		1064	1380
MAI	1114	40	93	14		19	2495		1096	1369
JUN	1136	36	92	21		6	2428		1094	1399
JUL	1267	41	76	54		32	3262		1130	1628
AUG	1040	39	92	27	1	2	24	2230	1124	1343
SEP	977	19	104	14		34	2247		1100	1180
OKT	982	19	86	16		2	18	2218	1124	1181
NOV	900	7	105	25		2	4	2113	1106	1109
DES	1050	19	96	16				1863	1112	1251
2004	12676	278	1184	241	3	10	151	27075	13236	15472

TRAFIKKVERDIER

KJØRETØYGRUPPE

FYLKE : 10 Vest-Agder SELSKAP : 1 FLEKKEFJORD DAMPSKIPSEL. A/S
 SAMBAND : 3 FRA : ANDABELØY TIL : ABELSNES
 STREKNING :

År:2004

	ÅDT	YDT	HDT
Personbiler uten tilhenger	35		
Personbiler med tilhenger	1		
Varebiler	3		
Lastebiler uten henger	1		
Lastebiler med tilhenger	0		
Buss	0		
Motorsykkel - moped	0		
Person ekskl fører av kjøret	74		
Rest på land			
Turer	36		
Sum PBE	42		

BEGRENSET KJØRETØYGRUPPEINDEKS

FYLKE : 10 Vest-Agder SELSKAP : 1 FLEKKEFJORD DAMPSKIPSEL. A/S
 SAMBAND : 3 FRA : ANDABELØY TIL : ABELSNES
 STREKNING :

VEGTYPE :

BEREGNINGSÅR : 2004

BASISÅR : 2003

	PERSONBIL		VAREB.LASTEBIL		BUSS	Sum BILER	PERS (*)	GJENST	TURER	PBE
	U.TIL	M.TIL	U.TIL	M.TIL						
JAN	0.5	-40.0	-38.0	-48.4		-6.5	1.5		-3.3	-9.1
FEB	9.7	-65.2	-14.9	-61.9		3.3	3.8		1.4	-1.7
MAR	7.8	-50.0	-59.7	-45.5		-8.2	9.6		-2.4	-11.4
APR	3.7	-32.1	-41.3	-45.5		-4.1	4.7		-4.1	-6.4
MAI	-6.5	-20.0	-22.5	-72.0		-10.8	5.3		-4.4	-15.4
JUN	-0.9	-35.7	-46.5	-63.2		-10.5	5.7		-2.1	-16.8
JUL	1.4	-10.9	-55.8	31.7		-4.8	0.4		-2.1	-3.6
AUG	-10.8	14.7	-53.1	-20.6	-50.0	-16.1	-7.5		-1.2	-14.8
SEP	-7.3	-40.6	-20.0	-46.2		-11.2	18.1		-0.9	-16.7
OKT	-11.5	-64.8	-23.9	-27.3		-14.9	-4.1		-3.6	-18.6
NOV	-10.3	-85.1		8.7		-11.9	4.8		1.1	-16.4
DES	-5.7	18.8	18.5	77.8		-3.1	-6.9		1.5	-1.4
2004	-2.7	-37.4	-35.9	-34.7	-50.0	-8.4	2.6		-1.7	-11.3

ROGALAND

Randaberg	- Skudeneshavn
Sand	- Ropeid
Stavanger	- Tau
Hanasand	- Jelsa
Randaberg	- Kvitsøy
Randaberg	- Kvitsøy/Skudeneshavn
Lauvik	- Oanes
Hjelmeland	- Nesvik
Mortavika	- Arsvågen

VARIASJONSKURVER TAKSTGRUPPER

ÅRSVARIASJON

FYLKE : 11 Rogaland SELSKAP : 3 ROGALAND TRAFIKKSELSKAP A/S
 SAMBAND : 1 FRA : RANDABERG TIL : SKUDENESHAVN
 STREKNING :

VEGTYPE :

År:2004

Mnd	LENGDE < 5.0m	LENGDE 5-6m	LENGDE 6-7m	LENGDE 7-8m	LENGDE 8-10m	LENGDE 10-12m	LENGDE 12-14m	LENGDE 14-17m	LENGDE 17-19m	LENGDE 19-22m	MOTOR SYKKEL	VOKSNE	HONNØR /BARN	TURER	GJENST BILER	PBE
JAN		2996	10	18	81	54	2	206	101	1	13	3860	1307	252	3	6178
FEB		3435	9	19	81	53		195	116	2	13	4330	1602	249	50	6676
MAR		4086	11	22	86	69	1	234	126	8	23	4650	2385	258	43	7903
APR		4107	16	28	73	56	2	190	109	1	50	5072	2516	256	129	7293
MAI		5013	31	20	63	64	7	185	93	7	136	6532	3462	277	74	8151
JUN		4784	48	36	61	67	5	204	92	3	110	6367	4521	257	118	8086
JUL		7185	41	26	53	56	4	183	71	4	207	9478	6912	284	272	10076
AUG		5948	22	36	68	68	2	162	82	1	211	7848	4321	277	132	8812
SEP		4079	26	31	68	56	8	204	107	3	80	4968	2362	255	53	7420
OKT		3903	13	18	63	54	3	170	104	4	49	5006	2552	253	40	6845
NOV		3587	23	20	54	53	2	214	118	3	34	4004	1828	258	35	6941
DES		3505	14	11	59	49		178	83	1	13	3881	1735	253	40	6198
2004		52628	264	285	810	699	36	2325	1202	38	939	65996	35503	3129	989	90580

TRAFIKKVERDIER

TAKSTGRUPPE

FYLKE : 11 Rogaland SELSKAP : 3 ROGALAND TRAFIKKSELSKAP A/S
 SAMBAND : 1 FRA : RANDABERG TIL : SKUDENESHAVN
 STREKNING :

År:2004

	ÅDT	YDT	HDT
Lengde < 5.0m			
Lengde 5.01 - 6.0m	144	129	174
Lengde 6.01 - 7.0m	1	1	1
Lengde 7.01 - 8.0m	1	1	0
Lengde 8.01 - 10.0m	2	3	1
Lengde 10.01 - 12.0m	2	3	1
Lengde 12.01 - 14.0m	0	0	0
Lengde 14.01 - 17.0m	6	8	2
Lengde 17.01 - 19.0m	3	4	1
Lengde 19.01 - 22.0m	0	0	0
Motorsykkkel	3	2	3
Voksne	180	139	263
Honnør/barn	97	73	146
Turer	9	8	9
Gjenstående biler	3	3	2
Sum PBE	247	264	215

BEGRENSET TAKSTGRUPPEINDEKS

FYLKE : 11 Rogaland SELSKAP : 3 ROGALAND TRAFIKKSELSKAP A/S
 SAMBAND : 1 FRA : RANDABERG TIL : SKUDENESHAVN
 STREKNING :

VEGTYPE :

BEREGNINGÅR : 2004

BASISÅR : 2003

	LENGDE < 5.0m	LENGDE 5-6m	LENGDE 6-7m	LENGDE 7-8m	LENGDE 8-10m	LENGDE 10-12m	LENGDE 12-14m	LENGDE 14-17m	LENGDE 17-19m	LENGDE 19-22m	MOTOR SYKKEL	VOKSNE	HONNØR /BARN	TURER	GJENST BILER	PBE
JAN		8.6	25.0	-25.0	-8.0	5.9	-60.0		-12.2		-7.1	20.2	15.5	-3.1	-85.0	1.2
FEB		15.0	-40.0	72.7	-9.0	1.9		-1.5	20.8		-18.8	21.2	3.7	3.3	47.1	10.0
MAR		2.5	-35.3	69.2	-16.5	40.8	-75.0	5.4	7.7	-20.0	-46.5	2.7	2.0	-4.4	43.3	3.6
APR		8.5	100.0	133.3	-13.1	5.7	-33.3	21.0	7.9	-90.0	-27.5	7.1	3.0		134.5	8.6
MAI		5.4	55.0	-20.0	-30.8	-5.9	250.0	-6.1	-22.5	75.0	5.4	4.7	7.9	-9.8	-17.8	-1.5
JUN		-15.1	71.4	28.6	-37.8	-1.5	66.7		-12.4	-25.0	-39.2	-11.4	-3.1	-15.7	-41.9	-11.7
JUL		-7.0	24.2	100.0	-37.6	-1.8	-20.0	0.5	-22.0	100.0	-14.1	-7.7	-2.7	-9.8	-27.5	-7.3
AUG		-5.8	-37.1	44.0	-24.4	-6.8	-50.0	-22.1	-24.8		5.0	-8.0	-3.0	-9.5	-51.3	-10.9
SEP		-0.7	-23.5	82.4	-29.2	-11.1	166.7	4.1	24.4	-25.0	29.0	-4.3	-6.0	3.2	-46.5	1.5
OKT		-7.9	-62.9	5.9	-39.4	-5.3	-25.0	-22.4	-1.0	33.3	6.5	-1.0	-0.7	-3.8	-54.5	-12.0
NOV		2.3	53.3	-9.1	-29.9	17.8		25.1	12.4	-40.0	21.4	-6.4	1.8	3.2	-54.5	7.2
DES		0.0	7.7	-50.0	-30.6			-16.0	-3.5	-83.3	333.3	-3.9	-12.6	-4.2	-45.9	-7.1
2004		-1.3	1.1	24.5	-25.7	2.0	3.0	-2.0	-2.8	-28.0	-9.1	-1.3	-0.7	-4.7	-30.2	-2.5

VARIASJONSKURVER TAKSTGRUPPER

ÅRSVARIASJON

FYLKE : 11 Rogaland SELSKAP : 3 ROGALAND TRAFIKKSELSKAP A/S
 SAMBAND : 2 FRA : SAND TIL : ROPEID
 STREKNING :

VEGTYPE :
 År: 2004

Mnd	LENGDE < 5.0m	LENGDE 5-6m	LENGDE 6-7m	LENGDE 7-8m	LENGDE 8-10m	LENGDE 10-12m	LENGDE 12-14m	LENGDE 14-17m	LENGDE 17-19m	LENGDE 19-22m	MOTOR SYKKEL	VOKSNE	HONNØR /BARN	TURER	GJENST BILER	PBE
JAN		8751	81	83	622	51	1	103	173		16	7154	2859	1346		14467
FEB		9182	138	70	594	63	2	99	212	50	24	8097	3362	1377	15	15818
MAR		11009	93	157	624	78	4	122	292	4	29	8148	5276	1438	32	18435
APR		12306	148	125	541	44	4	150	270		112	9458	6125	1288	122	19266
MAI		11008	135	156	540	39	8	190	236	18	291	8035	4543	1425	49	18170
JUN		12124	177	139	537	79	5	200	262	2	402	8915	5131	1331	33	19673
JUL		15181	192	168	493	64	6	152	202		610	12203	7829	1449	712	21771
AUG		14424	134	125	568	82		223	189	1	483	11790	6581	1464	151	21498
SEP		11503	113	103	588	111	4	199	220		140	9605	3703	1413	99	18731
OKT		11390	116	90	603	91	3	215	242		79	8180	4784	1447	24	18852
NOV		9464	93	94	595	72	1	223	249	1	18	8402	3077	1358	3	16825
DES		9702	100	87	577	56		178	198		9	7220	3189	1466	13	16111
2004		136044	1520	1397	6882	830	38	2054	2745	76	2213	107207	56459	16802	1253	219618

TRAFIKKVERDIER

TAKSTGRUPPE

FYLKE : 11 Rogaland SELSKAP : 3 ROGALAND TRAFIKKSELSKAP A/S
 SAMBAND : 2 FRA : SAND TIL : ROPEID
 STREKNING :

År: 2004

	ÅDT	YDT	HDT
Lengde < 5.0m			
Lengde 5.01 - 6.0m	372	395	326
Lengde 6.01 - 7.0m	4	5	2
Lengde 7.01 - 8.0m	4	5	1
Lengde 8.01 - 10.0m	19	25	7
Lengde 10.01 - 12.0m	2	3	1
Lengde 12.01 - 14.0m	0	0	0
Lengde 14.01 - 17.0m	6	7	2
Lengde 17.01 - 19.0m	8	10	2
Lengde 19.01 - 22.0m	0	0	0
Motorsykkkel	6	6	7
Voksne	293	320	239
Honnør/barn	154	140	183
Turer	46	48	41
Gjenstående biler	3	3	4
Sum PBE	600	694	412

BEGRENSET TAKSTGRUPPEINDEKS

FYLKE : 11 Rogaland SELSKAP : 3 ROGALAND TRAFIKKSELSKAP A/S
 SAMBAND : 2 FRA : SAND TIL : ROPEID
 STREKNING :

VEGTYPE :
 BEREGNINGÅR : 2004
 BASISÅR : 2003

	LENGDE < 5.0m	LENGDE 5-6m	LENGDE 6-7m	LENGDE 7-8m	LENGDE 8-10m	LENGDE 10-12m	LENGDE 12-14m	LENGDE 14-17m	LENGDE 17-19m	LENGDE 19-22m	MOTOR SYKKEL	VOKSNE	HONNØR /BARN	TURER	GJENST BILER	PBE
JAN		9.5	-15.6	23.9	-1.7	-26.1		-7.2	1.2		-23.8	12.4	20.8	-7.7		4.3
FEB		11.7	19.0	12.9	-6.0	-14.9	-50.0	-33.1	61.8	900.0	100.0	15.3	7.7	2.1	-68.1	12.0
MAR		9.6	8.1	63.5	-9.4	-19.6	300.0	-7.6	46.7	100.0	20.8	8.6	8.9	-2.9	-77.8	9.7
APR		0.5	23.3	-8.8	-16.3	-33.3		22.0	23.3		-7.4	2.1	0.7	-11.3	-38.7	1.2
MAI		3.7	-17.7	-1.9	-17.2	-66.1	60.0	7.3	-1.7		39.2	-4.2	-2.4	-1.7	-22.2	-1.3
JUN		-3.8	4.1	-30.2	-3.8	-24.0	66.7	24.2	37.9	100.0	-5.4	4.2	-15.8	1.0	17.9	0.5
JUL		3.9	37.1	-4.5	6.3	-14.7	200.0	14.3	-17.2		10.5	9.0	2.5	9.6	111.9	2.5
AUG		-2.1	-10.1	-15.0	-1.0	13.9		61.6	7.4	-80.0	-14.1	5.7	-4.5	18.1	1158.3	1.3
SEP		-0.3	-34.7	-32.7	-13.3	-22.9	-55.6	19.9	-12.0		-28.6	6.9	-15.2	-4.7	-47.6	-8.3
OKT		2.2	-20.5	-50.8	-13.9	-33.1		2.9	-18.8		113.5	-6.1	10.3	7.3	-76.5	-6.0
NOV		6.0	-38.0	-39.4	-5.3	1.4	-88.9	23.2	-3.5		-50.0	13.0	7.5	-0.7	-83.3	1.8
DES		6.3	8.7	-20.2	-0.5	12.0		17.1	5.9		-60.9	6.6	-2.5	5.4	-60.6	5.4
2004		3.2	-5.1	-15.0	-7.4	-22.6	-7.3	12.2	7.1	338.5	-0.2	5.8	-0.1	0.9	7.0	1.4

VARIASJONSKURVER TAKSTGRUPPER

ÅRSVARIASJON

FYLKE : 11 Rogaland SELSKAP : 3 ROGALAND TRAFIKKSELSKAP A/S
 SAMBAND : 5 FRA : STAVANGER TIL : TAU
 STREKNING :

VEGTYPE :

År:2004

Mnd	LENGDE < 5.0m	LENGDE 5-6m	LENGDE 6-7m	LENGDE 7-8m	LENGDE 8-10m	LENGDE 10-12m	LENGDE 12-14m	LENGDE 14-17m	LENGDE 17-19m	LENGDE 19-22m	MOTOR SYKKEL	VOKSNE	HONNØR /BARN	TURER	GJENST BILER	PBE
JAN		24276	104	153	925	173	4	621	504	2	410	43385	13264	1403	257	39261
FEB		25127	92	148	913	171	4	601	517	3	410	40310	13409	1323	441	40012
MAR		28189	71	211	962	199		770	596	3	811	44731	16265	1428	498	45539
APR		28085	82	239	805	176	8	612	666	1	981	47855	17890	1357	1492	44294
MAI		30747	96	203	786	153	17	574	570	1	1458	50377	21103	1379	2023	45678
JUN		31849	120	243	975	223	12	686	616	17	1507	53790	21566	1379	1012	49463
JUL		32742	135	222	876	211	10	620	542	4	1184	55653	25822	1432	311	48601
AUG		33816	115	185	894	258	15	632	555	3	1415	62375	23641	1415	1195	50079
SEP		30638	89	205	998	231	22	735	574	6	1370	51848	17837	1382	1790	48095
OKT		30196	101	197	884	214	39	742	565		1176	49212	18883	1416	1280	47116
NOV		26331	80	203	887	194	50	842	599		721	43871	14171	1362	229	44135
DES		29030	78	187	975	209	51	827	605	6	565	45833	17008	1384	71	47293
2004		351026	1163	2396	10880	2412	232	8262	6909	46	12008	589240	220859	16660	10599	549566

TRAFIKKVERDIER

TAKSTGRUPPE

FYLKE : 11 Rogaland SELSKAP : 3 ROGALAND TRAFIKKSELSKAP A/S
 SAMBAND : 5 FRA : STAVANGER TIL : TAU
 STREKNING :

År:2004

	ÅDT	YDT	HDT
Lengde < 5.0m			
Lengde 5.01 - 6.0m	959	1005	868
Lengde 6.01 - 7.0m	3	4	2
Lengde 7.01 - 8.0m	7	9	2
Lengde 8.01 - 10.0m	30	41	8
Lengde 10.01 - 12.0m	7	9	3
Lengde 12.01 - 14.0m	1	1	0
Lengde 14.01 - 17.0m	23	31	5
Lengde 17.01 - 19.0m	19	25	6
Lengde 19.01 - 22.0m	0	0	0
Motorsykkkel	33	42	15
Voksne	1610	1655	1519
Honnør/barn	603	539	731
Turer	46	47	42
Gjenstående biler	29	27	32
Sum PBE	1502	1733	1038

BEGRENSET TAKSTGRUPPEINDEKS

FYLKE : 11 Rogaland SELSKAP : 3 ROGALAND TRAFIKKSELSKAP A/S
 SAMBAND : 5 FRA : STAVANGER TIL : TAU
 STREKNING :

VEGTYPE :

BEREGNINGÅR : 2004

BASISÅR : 2003

	LENGDE < 5.0m	LENGDE 5-6m	LENGDE 6-7m	LENGDE 7-8m	LENGDE 8-10m	LENGDE 10-12m	LENGDE 12-14m	LENGDE 14-17m	LENGDE 17-19m	LENGDE 19-22m	MOTOR SYKKEL	VOKSNE	HONNØR /BARN	TURER	GJENST BILER	PBE
JAN		5.1	-22.4	-15.0	4.2	-24.1	-63.6	5.4	-3.4		39.5	1.2	8.3	-9.4	40.4	2.5
FEB		17.3	-4.2	-9.2	0.1	-7.6	33.3	17.8	10.9	-25.0	23.1	0.0	16.3	-5.8	539.1	13.6
MAR		34.7	-13.4	52.9	38.2	17.1		56.5	53.2	-85.7	184.6	6.2	10.0	-4.9	-26.0	37.8
APR		8.9	-21.9	40.6	3.5	7.3	-27.3	-1.3	12.3	-96.0	80.0	6.9	0.8	-7.4	-18.5	7.2
MAI		17.2	-17.2	-1.0	-7.9	-20.7	750.0	-2.0	4.2		92.6	4.2	17.4	-10.3	143.7	10.5
JUN		1.1	-6.3	6.1	17.3	2.8	-14.3	16.5	16.2	41.7	42.0	0.5	-5.5	-1.9	-29.8	5.3
JUL		6.4	-15.1	-1.3	3.9	-10.2	42.9	16.3	3.4		1.1	1.2	5.2	-10.3	9.5	6.2
AUG		7.4	-19.0	-31.5	7.1	12.7	200.0	15.5	2.0		8.4	7.2	7.6	-8.2	-41.1	7.0
SEP		6.9	-31.5	5.1	5.7	5.5	266.7	28.0	6.9	500.0	10.5	9.8	3.3	3.7	186.9	8.8
OKT		2.5	-35.3	-37.7	-12.4	32.9	680.0	3.1	-3.1		20.5	10.8	5.6	2.8	292.6	0.5
NOV		6.3	-23.1	-1.9	-4.8	44.8	525.0	41.8	10.1		-15.0	-2.9	-1.9	5.4	-0.9	10.5
DES		11.6	-6.0	-11.4	11.3	45.1	920.0	27.6	3.6	100.0	13.9	3.5	4.5	0.5	-50.0	13.3
2004		9.7	-19.0	-4.5	4.6	5.8	201.3	18.0	8.6	-45.5	29.0	4.1	5.4	-4.1	22.3	9.6

VARIASJONSKURVER TAKSTGRUPPER

ÅRSVARIASJON

FYLKE : 11 Rogaland SELSKAP : 3 ROGALAND TRAFIKKSELSKAP A/S
 SAMBAND : 7 FRA : HANASAND TIL : JELSA
 STREKNING :

VEGTYPE :

År:2004

Mnd	LENGDE < 5.0m	LENGDE 5-6m	LENGDE 6-7m	LENGDE 7-8m	LENGDE 8-10m	LENGDE 10-12m	LENGDE 12-14m	LENGDE 14-17m	LENGDE 17-19m	LENGDE 19-22m	MOTOR SYKKEL	VOKSNE	HONNØR /BARN	TURER	GJENST BILER	PBE
JAN		10549	36	189	918	65	2	152	172		95	6368	3571	5124		18120
FEB		10894	39	181	882	70	5	239	206		118	6600	4012	5082		19298
MAR		12937	45	168	1043	97	15	265	209	1	220	7799	4914	5767		22440
APR		14402	54	171	921	94	3	254	183	2	328	9184	7150	5779		23092
MAI		15864	56	193	1098	91	6	256	173	1	425	10668	9087	6027	61	25286
JUN		15199	48	209	1152	113	2	287	219	12	355	9329	8321	6101	8	25690
JUL		17123	49	252	1062	63	2	262	214	11	393	12666	10155	6680	7	26938
AUG		16432	49	218	1103	93	8	169	186	16	445	11534	9269	6183	77	25606
SEP		13457	37	186	1097	71	28	161	217	4	374	7678	6403	5508	3	22513
OKT		14034	49	159	957	100	12	163	204	8	416	8266	5964	5842	10	22484
NOV		11725	65	192	788	128	16	218	164	8	257	6622	3988	5350		19784
DES		12918	64	180	747	153	6	175	158	16	180	7698	5322	5347		20587
2004	165534	591	2298	11768	1138	105	2601	2305	79	3606	104412	78156	68790	166	271839	

TRAFIKKVERDIER

TAKSTGRUPPE

FYLKE : 11 Rogaland SELSKAP : 3 ROGALAND TRAFIKKSELSKAP A/S
 SAMBAND : 7 FRA : HANASAND TIL : JELSA
 STREKNING :

År:2004

	ÅDT	YDT	HDT
Lengde < 5.0m			
Lengde 5.01 - 6.0m	452	450	458
Lengde 6.01 - 7.0m	2	2	1
Lengde 7.01 - 8.0m	6	9	2
Lengde 8.01 - 10.0m	32	43	10
Lengde 10.01 - 12.0m	3	4	1
Lengde 12.01 - 14.0m	0	0	0
Lengde 14.01 - 17.0m	7	9	3
Lengde 17.01 - 19.0m	6	9	1
Lengde 19.01 - 22.0m	0	0	0
Motorsykkkel	10	12	6
Voksne	285	246	365
Honner/barn	214	175	290
Turer	188	199	167
Gjenstående biler	0	0	1
Sum PBE	743	838	552

BEGRENSET TAKSTGRUPPEINDEKS

FYLKE : 11 Rogaland SELSKAP : 3 ROGALAND TRAFIKKSELSKAP A/S
 SAMBAND : 7 FRA : HANASAND TIL : JELSA
 STREKNING :

VEGTYPE :

BEREGNINGÅR : 2004

BASISÅR : 2003

	LENGDE < 5.0m	LENGDE 5-6m	LENGDE 6-7m	LENGDE 7-8m	LENGDE 8-10m	LENGDE 10-12m	LENGDE 12-14m	LENGDE 14-17m	LENGDE 17-19m	LENGDE 19-22m	MOTOR SYKKEL	VOKSNE	HONNØR /BARN	TURER	GJENST BILER	PBE
JAN		1.2	-44.6	23.5	-0.1	10.2	-66.7	2.0	75.5		21.8	-1.0	6.6	4.7		4.9
FEB		3.2	77.3	24.0	-2.0	15.0	-28.6	6.2	43.1		-3.3	-4.3	4.4	2.7		6.1
MAR		0.6	4.7	-31.1	18.9	38.6	114.3	12.3	3.5		32.5	-4.4	-4.8	1.0		4.7
APR		0.7	68.8	5.6	0.2	28.8	-25.0	5.0	-16.8		21.0	-5.8	-4.1	-0.6		0.3
MAI		10.5	21.7	-6.3	-0.4	2.2	-25.0	-4.1	-1.1		23.5	15.0	23.1	3.2	125.9	5.9
JUN		-5.1	6.7	-29.4	11.5	-22.1	-77.8	-0.7	-6.4	500.0	-11.0	-15.6	-11.8	1.2	-93.7	-3.2
JUL		1.0	28.9	27.9	-9.2	-24.1	-33.3	-18.4	-30.7	1000.0	1.3	9.1	-0.4	0.9		-4.8
AUG		-4.7	-12.5	-4.4	4.8	22.4		-8.2	-18.8		-7.1	-6.9	-7.4	-0.9	35.1	-3.5
SEP		-1.8	-21.3	3.3	2.2	-9.0	180.0	-9.6	10.7	300.0	-15.4	-8.4	5.0	-2.1	-62.5	0.0
OKT		0.7	-46.2	-31.9	-9.4	3.1		-35.6	-12.4	100.0	10.9	3.6	-2.6	-0.8		-5.9
NOV		3.7	32.7	15.0	-1.5	93.9	433.3	6.3	4.5	100.0	-12.0	-0.8	-2.7	6.6		5.8
DES		3.8	36.2	2.9	-12.4	125.0	100.0	-5.9	-15.5	1500.0	-18.6	-2.7	1.4	0.1		1.9
2004	0.9	1.7	-3.7	0.1	17.9	36.8	-4.9	-3.3	328.6	0.8	-2.0	-0.3	1.2	-31.7	0.5	

VARIASJONSKURVER TAKSTGRUPPER

ÅRSVARIASJON

FYLKE : 11 Rogaland SELSKAP : 3 ROGALAND TRAFIKKSELSKAP A/S
 SAMBAND : 8 FRA : RANDABERG TIL : KVITSØY/SKUDENESHAVN
 STREKNING : VEGTYPE :

År:2004

Mnd	LENGDE < 5.0m	LENGDE 5-6m	LENGDE 6-7m	LENGDE 7-8m	LENGDE 8-10m	LENGDE 10-12m	LENGDE 12-14m	LENGDE 14-17m	LENGDE 17-19m	LENGDE 19-22m	MOTOR SYKKE	VOKSNE	HONNØR /BARN	TURER	GJENST BILER	PBE
JAN		182	2		4	1					3	183	44	148	8	212
FEB		212	3	1	5						4	150	117	149		248
MAR		213	1	4	4						2	155	96	159		248
APR		229	3	3	3						5	257	115	165		263
MAI		297	1	2	2	2					9	323	249	172	6	331
JUN		224	1	11	5						8	291	261	162		284
JUL		372	1	12	2	1		1	2		10	586	466	200	24	457
AUG		296	1	13	3	6	1	1	2		1	673	609	177		417
SEP		251		5	4			1	2		2	245	133	154		313
OKT		195	2	2	1	2			1		3	204	124	146		234
NOV		188	1	6	2				4		3	159	44	135		256
DES		174			1		1	1			2	198	93	139		196
2004		2833	16	59	36	12	2	4	11		52	3424	2351	1906	38	3459

TRAFIKKVERDIER

TAKSTGRUPPE

FYLKE : 11 Rogaland SELSKAP : 3 ROGALAND TRAFIKKSELSKAP A/S
 SAMBAND : 8 FRA : RANDABERG TIL : KVITSØY/SKUDENESHAVN
 STREKNING :

År:2004

	ÅDT	YDT	HDT
Lengde < 5.0m			
Lengde 5.01 - 6.0m	8	8	7
Lengde 6.01 - 7.0m	0	0	0
Lengde 7.01 - 8.0m	0	0	0
Lengde 8.01 - 10.0m	0	0	0
Lengde 10.01 - 12.0m	0	0	0
Lengde 12.01 - 14.0m	0	0	0
Lengde 14.01 - 17.0m	0	0	0
Lengde 17.01 - 19.0m	0	0	0
Lengde 19.01 - 22.0m			
Motorsykkel	0	0	0
Voksne	9	9	11
Honnør/barn	6	5	9
Turer	5	5	5
Gjenstående biler	0	0	0
Sum PBE	9	10	8

BEGRENSET TAKSTGRUPPEINDEKS

FYLKE : 11 Rogaland SELSKAP : 3 ROGALAND TRAFIKKSELSKAP A/S
 SAMBAND : 8 FRA : RANDABERG TIL : KVITSØY/SKUDENESHAVN
 STREKNING :

VEGTYPE :
 BEREGNINGÅR : 2004
 BASISÅR : 2003

	LENGDE < 5.0m	LENGDE 5-6m	LENGDE 6-7m	LENGDE 7-8m	LENGDE 8-10m	LENGDE 10-12m	LENGDE 12-14m	LENGDE 14-17m	LENGDE 17-19m	LENGDE 19-22m	MOTOR SYKKE	VOKSNE	HONNØR /BARN	TURER	GJENST BILER	PBE
JAN		5.2			300.0							2.8	-29.0	0.7		3.2
FEB		41.3	200.0	-50.0	66.7							-19.4	112.7	23.1		30.1
MAR		-7.8	-66.7	300.0								-4.9	-9.4	8.2		-8.1
APR		8.5		200.0	50.0							-20.9	-23.8	6.5		7.2
MAI		51.5	-50.0	-33.3	-33.3	100.0					80.0	70.9	25.8	6.2		38.5
JUN		-17.6		83.3	-16.7						33.3	-29.5	-34.6	-16.9		-20.8
JUL		1.9	-66.7	1100.0							100.0	9.1	2.9	-1.0	-67.1	18.9
AUG		-14.2		1200.0	-40.0	500.0		-50.0			-83.3	-1.0	13.8	-7.8		4.6
SEP		24.3		66.7	-42.9							-11.9	-22.2	11.6		22.2
OKT		-13.3	-50.0		-66.7						-25.0	6.8	-7.5	-2.7		-9.5
NOV		12.6		500.0	-33.3						-40.0	-2.5	-44.3	-2.9		30.9
DES		-18.7			-75.0							-13.2	-4.1	-8.6		-18.8
2004		3.0	-26.3	181.0	-17.1	200.0		-50.0			9.1	-3.0	-3.6	0.3	-67.1	6.6

VARIASJONSKURVER TAKSTGRUPPER

ÅRSVARIASJON

FYLKE : 11 Rogaland SELSKAP : 3 ROGALAND TRAFIKKSELSKAP A/S
 SAMBAND : 9 FRA : RANDABERG TIL : KVITSØY
 STREKNING :

VEGTYPE :

År:2004

Mnd	LENGDE < 5.0m	LENGDE 5-6m	LENGDE 6-7m	LENGDE 7-8m	LENGDE 8-10m	LENGDE 10-12m	LENGDE 12-14m	LENGDE 14-17m	LENGDE 17-19m	LENGDE 19-22m	MOTOR SYKKEL	VOKSNE	HONNØR /BARN	TURER	GJENST BILER	PBE
JAN		2309	39	29	91	2		4	4		26	2564	1088	427		2986
FEB		2445	34	43	113	8		1			37	2770	1325	419		3214
MAR		2699	39	39	119	7		5	1		83	3374	1782	461		3532
APR		2843	36	46	107			4	6		76	3570	2063	425	13	3647
MAI		3063	50	44	94	6	1				106	4290	2809	446	5	3802
JUN		3122	34	59	112	14		8	2		82	4998	3123	440	9	4050
JUL		3343	26	57	127	6		5	12		62	4295	2857	457	32	4339
AUG		3313	33	63	124	28	1	5	7		82	5139	3180	454	3	4402
SEP		2708	29	40	117	11	1	1	1		78	3932	1624	442		3509
OKT		2673	23	37	112	11		3	4		69	3593	1637	430		3465
NOV		2748	15	42	121	3		4	4		46	3459	1380	443	4	3511
DES		2739	25	19	111	4	1	2	3		51	3188	1695	438		3436
2004		34005	383	518	1348	100	4	38	44		798	45172	24563	5282	66	43894

TRAFIKKVERDIER

TAKSTGRUPPE

FYLKE : 11 Rogaland SELSKAP : 3 ROGALAND TRAFIKKSELSKAP A/S
 SAMBAND : 9 FRA : RANDABERG TIL : KVITSØY
 STREKNING :

År:2004

	ÅDT	YDT	HDT
Lengde < 5.0m			
Lengde 5.01 - 6.0m	93	98	82
Lengde 6.01 - 7.0m	1	1	1
Lengde 7.01 - 8.0m	1	2	0
Lengde 8.01 - 10.0m	4	5	1
Lengde 10.01 - 12.0m	0	0	0
Lengde 12.01 - 14.0m	0	0	0
Lengde 14.01 - 17.0m	0	0	0
Lengde 17.01 - 19.0m	0	0	0
Lengde 19.01 - 22.0m			
Motorsykkkel	2	3	1
Voksne	123	124	123
Honnør/barn	67	63	75
Turer	14	15	12
Gjenstående biler	0	0	0
Sum PBE	120	134	92

BEGRENSET TAKSTGRUPPEINDEKS

FYLKE : 11 Rogaland SELSKAP : 3 ROGALAND TRAFIKKSELSKAP A/S
 SAMBAND : 9 FRA : RANDABERG TIL : KVITSØY
 STREKNING :

VEGTYPE :

BEREGNINGÅR : 2004

BASISÅR : 2003

	LENGDE < 5.0m	LENGDE 5-6m	LENGDE 6-7m	LENGDE 7-8m	LENGDE 8-10m	LENGDE 10-12m	LENGDE 12-14m	LENGDE 14-17m	LENGDE 17-19m	LENGDE 19-22m	MOTOR SYKKEL	VOKSNE	HONNØR /BARN	TURER	GJENST BILER	PBE
JAN		-1.7	160.0	-14.7	-26.0	-71.4			33.3		4.0	7.8	-8.3	-2.3		-3.6
FEB		6.0	13.3	30.3	13.0			-80.0			516.7	19.2	12.1	4.2		6.4
MAR		9.3	21.9	25.8	8.2	600.0		25.0			31.7	19.9	4.6	2.4		11.3
APR		0.7	50.0	48.4	5.9			300.0			15.2	2.9	0.3	-1.2	116.7	3.9
MAI		4.1	22.0	33.3	-13.0	-40.0					37.7	15.7	10.5	8.8	-64.3	1.4
JUN		0.3	-32.0	47.5	-8.9	-30.0		300.0			-10.9	2.1	-18.7	7.1	-55.0	-0.7
JUL		1.0	-43.5	42.5	7.6			66.7	300.0		3.3	0.5	-4.6	6.3	-47.5	3.7
AUG		6.3		28.6	-3.9	250.0		66.7	250.0		-31.1	19.5	22.5	11.5	-96.5	9.7
SEP		-1.6	-6.5	5.3	-9.3	10.0	-50.0	-85.7			-21.2	5.0	-24.6	1.8		-3.6
OKT		-3.5	-48.9	-28.8	-15.8	450.0			-50.0		-18.8	9.1	-7.4	-6.3		-7.6
NOV		10.5	-60.5	27.3	17.5	-25.0			300.0		-45.2	16.8	0.4	4.5		9.5
DES		2.6	-21.9		16.8				50.0		-19.0	7.8	6.6	1.6		4.1
2004		2.7	-8.2	19.6	-1.7	25.0	-50.0	13.3	78.9		-4.9	9.9	-1.7	3.1	-66.7	2.7

VARIASJONSKURVER TAKSTGRUPPER

ÅRSVARIASJON

FYLKE : 11 Rogaland SELSKAP : 3 ROGALAND TRAFIKKSELSKAP A/S
 SAMBAND : 10 FRA : LAUVVIK TIL : OANES
 STREKNING :

VEGTYPE :

År:2004

Mnd	LENGDE < 5.0m	LENGDE 5-6m	LENGDE 6-7m	LENGDE 7-8m	LENGDE 8-10m	LENGDE 10-12m	LENGDE 12-14m	LENGDE 14-17m	LENGDE 17-19m	LENGDE 19-22m	MOTOR SYKKEL	VOKSNE	HONNØR /BARN	TURER	GJENST BILER	PBE
JAN		26591	107	113	422	151	1	127	133		15	11299	7335	1879		32423
FEB		28286	132	122	399	156	2	150	156	3	66	11905	8569	1771		34592
MAR		35219	150	181	495	208	8	216	258	1	180	15237	11767	1969		43972
APR		36826	171	198	465	134	5	210	216		377	19158	14123	1802	450	44777
MAI		45005	262	189	478	170	9	253	208	6	1055	27209	19690	1910	1647	53921
JUN		48419	563	220	583	288	13	336	267	5	1363	29124	19793	1864	1463	60409
JUL		61139	845	189	602	204	14	192	212		1777	47854	33366	1937	1106	72103
AUG		53791	707	184	532	238	13	264	226	4	1409	38611	24495	1962	1733	64800
SEP		40540	265	198	523	264	10	296	246	6	485	21234	13763	1873	659	50693
OKT		39603	198	171	427	221	12	311	217		291	19374	14724	1839	509	48688
NOV		31237	132	153	449	203	5	246	191	1	95	12702	8565	1817	74	39157
DES		32230	138	146	421	174	5	202	152	1	77	14583	10765	1768		39342
2004		478986	3670	2064	5796	2411	97	2803	2482	27	7190	268290	186955	22391	7643	584879

TRAFIKKVERDIER

TAKSTGRUPPE

FYLKE : 11 Rogaland SELSKAP : 3 ROGALAND TRAFIKKSELSKAP A/S
 SAMBAND : 10 FRA : LAUVVIK TIL : OANES
 STREKNING :

År:2004

	ÅDT	YDT	HDT
Lengde < 5.0m			
Lengde 5.01 - 6.0m	1309	1303	1319
Lengde 6.01 - 7.0m	10	12	7
Lengde 7.01 - 8.0m	6	7	3
Lengde 8.01 - 10.0m	16	22	4
Lengde 10.01 - 12.0m	7	9	2
Lengde 12.01 - 14.0m	0	0	0
Lengde 14.01 - 17.0m	8	11	2
Lengde 17.01 - 19.0m	7	10	1
Lengde 19.01 - 22.0m	0	0	0
Motorsykel	20	19	20
Voksne	733	607	986
Honnr/barn	511	398	737
Turer	61	64	56
Gjenstående biler	21	14	34
Sum PBE	1598	1682	1430

BEGRENSET TAKSTGRUPPEINDEKS

FYLKE : 11 Rogaland SELSKAP : 3 ROGALAND TRAFIKKSELSKAP A/S
 SAMBAND : 10 FRA : LAUVVIK TIL : OANES
 STREKNING :

VEGTYPE :

BEREGNINGÅR : 2004

BASISÅR : 2003

	LENGDE < 5.0m	LENGDE 5-6m	LENGDE 6-7m	LENGDE 7-8m	LENGDE 8-10m	LENGDE 10-12m	LENGDE 12-14m	LENGDE 14-17m	LENGDE 17-19m	LENGDE 19-22m	MOTOR SYKKEL	VOKSNE	HONNØR /BARN	TURER	GJENST BILER	PBE
JAN	-6.2	-18.9	-22.1	-11.2	-1.9	-80.0	-15.3	-9.5			-57.1	-4.3	1.1	0.4		-7.2
FEB	-1.4	18.9		-19.4	6.8	100.0	9.5	16.4	-25.0	100.0	-4.7	4.0	2.0			-1.1
MAR	-8.7	-6.8	-11.3	-24.5	4.0	300.0	-31.4	-18.1	-50.0	114.3	-12.8	-10.4	1.9	-98.8		-10.8
APR	-11.9	12.5	5.9	-7.0	-13.0	-28.6	3.4	11.9		-17.7	-15.9	-16.0	-2.4	-58.6		-10.1
MAI	6.0	17.5	-6.9	-11.3	-26.4	125.0	5.0	8.3	500.0	92.5	12.4	12.7	-1.3	278.6		4.7
JUN	-6.0	19.0	-7.6	13.2	-6.2	-38.1	2.4	11.3	150.0	-8.8	-12.5	-12.4	-2.0	-55.3		-4.0
JUL	2.3	44.2	-34.1	33.2	-26.4	27.3	-17.2	0.5		4.2	4.6	6.9	-1.1	-25.1		2.5
AUG	-6.2	14.0	-35.7	6.8	-7.8	8.3	14.8	-3.8	100.0	-10.4	-8.3	-6.2	-1.2	-46.8		-5.1
SEP	0.3	-4.3	-20.2	-7.1	-11.1	-9.1	-6.6	3.4	200.0	-5.1	-1.1	-4.3	1.2	4.1		-0.8
OKT	6.6	-3.4	-37.6	-5.3	1.4	20.0	-9.6	-2.3		46.2	13.4	17.8	-4.9	282.7		3.8
NOV	-1.4	-17.5	-31.1	9.8	20.8	150.0	13.4	13.0		-4.0	-8.8	-7.1	0.5			0.2
DES	7.0	29.0	-7.6	14.1	22.5	66.7	35.6	4.8		250.0	2.9	6.0	-4.7			8.4
2004	-1.8	14.4	-19.8	-2.1	-5.5	9.0	-2.1	1.7	85.7	6.3	-3.0	-1.1	-1.0	-27.5		-1.8

VARIASJONSKURVER TAKSTGRUPPER

ÅRSVARIASJON

FYLKE : 11 Rogaland SELSKAP : 3 ROGALAND TRAFIKKSELSKAP A/S
 SAMBAND : 11 FRA : HJELMELAND TIL : NESVIK
 STREKNING :

VEGTYPE :

År:2004

Mnd	LENGDE < 5.0m	LENGDE 5-6m	LENGDE 6-7m	LENGDE 7-8m	LENGDE 8-10m	LENGDE 10-12m	LENGDE 12-14m	LENGDE 14-17m	LENGDE 17-19m	LENGDE 19-22m	MOTOR SYKKEL	VOKSNE	HONNØR /BARN	TURER	GJENST BILER	PBE
JAN		7573	38	56	251	98	1	78	144		1	4934	3691	1526	8	11383
FEB		8874	24	68	202	80	1	91	160		30	5948	4804	1507		12669
MAR		10750	49	80	301	101	2	123	225	2	15	6912	6285	1668	60	16034
APR		14013	47	96	260	86	1	135	218		73	9752	7753	1613		19177
MAI		14188	101	113	249	88	4	189	205		394	10077	7232	1708	61	19801
JUN		15816	248	144	319	116	4	217	236	1	944	12272	6801	1701	17	22832
JUL		26498	468	157	257	135	4	215	202	3	1270	24646	14575	1777	2965	33904
AUG		21293	306	136	267	132	4	196	201		982	18704	10761	1755	22	27958
SEP		13187	87	120	310	141	28	279	198	3	166	9233	5585	1747	11	20047
OKT		13019	74	102	279	104	24	236	185		80	8204	6004	1796	18	18993
NOV		8637	45	112	298	89	33	178	178		45	4882	2662	1615		14028
DES		9320	44	87	277	89	27	166	142		30	5352	3520	1596		14123
2004	163168	1531	1271	3270	1259	133	2103	2294	9	4030	120916	79673	20009	3162	230949	

TRAFIKKVERDIER

TAKSTGRUPPE

FYLKE : 11 Rogaland SELSKAP : 3 ROGALAND TRAFIKKSELSKAP A/S
 SAMBAND : 11 FRA : HJELMELAND TIL : NESVIK
 STREKNING :

År:2004

	ÅDT	YDT	HDT
Lengde < 5.0m			
Lengde 5.01 - 6.0m	446	419	500
Lengde 6.01 - 7.0m	4	5	3
Lengde 7.01 - 8.0m	3	4	2
Lengde 8.01 - 10.0m	9	12	2
Lengde 10.01 - 12.0m	3	4	2
Lengde 12.01 - 14.0m	0	0	0
Lengde 14.01 - 17.0m	6	8	2
Lengde 17.01 - 19.0m	6	9	1
Lengde 19.01 - 22.0m	0	0	0
Motorsykkel	11	11	11
Voksne	330	290	412
Honnr/barn	218	181	292
Turer	55	56	51
Gjenstående biler	9	10	5
Sum PBE	631	660	573

BEGRENSET TAKSTGRUPPEINDEKS

FYLKE : 11 Rogaland SELSKAP : 3 ROGALAND TRAFIKKSELSKAP A/S
 SAMBAND : 11 FRA : HJELMELAND TIL : NESVIK
 STREKNING :

VEGTYPE :

BEREGNINGÅR : 2004

BASISÅR : 2003

	LENGDE < 5.0m	LENGDE 5-6m	LENGDE 6-7m	LENGDE 7-8m	LENGDE 8-10m	LENGDE 10-12m	LENGDE 12-14m	LENGDE 14-17m	LENGDE 17-19m	LENGDE 19-22m	MOTOR SYKKEL	VOKSNE	HONNØR /BARN	TURER	GJENST BILER	PBE
JAN		5.3	-50.0	-37.1	32.8	-25.2	-87.5	47.2	-13.3		-87.5	3.3	38.0	-6.3		2.0
FEB		7.9	-70.0	-10.5	2.0	-24.5		31.9	-9.6		66.7	2.2	17.7	1.7		3.2
MAR		-4.6	-43.7	-19.2	56.0	-24.6	-50.0	18.3	-4.3		-28.6	-16.9	-10.9	0.3	-64.9	-2.2
APR		-4.7	-46.6	-6.8	17.6	-7.5	-66.7	10.7	2.8		-37.1	-10.8	-12.2	-2.4		-3.0
MAI		22.1	-24.1	5.6	0.4	-17.8	100.0	39.0	-8.9		59.5	29.9	35.2	-2.3	38.6	15.6
JUN		-7.5	-18.2	1.4	16.0	-24.2	100.0	28.4	0.4	-50.0	14.3	-7.6	-20.2	-2.5	-95.7	-4.6
JUL		6.7	-4.7	-19.9	6.2	-15.6	-20.0	-1.4	-34.0		7.1	7.8	2.3	-1.7	1436.3	1.6
AUG		-4.7	-16.6	-12.8	21.9	14.8	33.3	23.3	4.7		-4.8	-3.5	-3.4	-3.9	-82.8	-2.3
SEP		-1.2	-20.2	-32.6	2.6	-1.4	154.5	118.0	-17.2		-21.7	0.1	1.7	4.2	-85.3	2.6
OKT		14.3	-35.1	-39.6	-1.4	5.1	380.0	58.4	-25.7		158.1	23.5	15.8	5.6	-72.3	8.8
NOV		-1.2	-52.6	7.7	15.5	14.1	725.0	58.9	-5.8		73.1	-9.5	-3.3	1.3		4.3
DES		11.0	-33.3	26.1	6.1	34.8	2600.0	64.4	-21.1		400.0	7.2	7.3	3.1		11.0
2004	2.5	-23.8	-14.6	13.2	-9.1	171.4	38.4	-11.9	-50.0	8.1	1.3	1.3	-0.3	195.3	2.3	

VARIASJONSKURVER TAKSTGRUPPER

ÅRSVARIASJON

FYLKE : 11 Rogaland SELSKAP : 6 BOKNAFJORDEN FERJESEL. RTS+BNR
 SAMBAND : 1 FRA : MORTAVIKA TIL : ARSVÅGEN
 STREKNING :

VEGTYPE :

År:2004

Mnd	LENGDE < 5.0m	LENGDE 5-6m	LENGDE 6-7m	LENGDE 7-8m	LENGDE 8-10m	LENGDE 10-12m	LENGDE 12-14m	LENGDE 14-17m	LENGDE 17-19m	LENGDE 19-22m	MOTOR SYKKEL	VOKSNE	HONNØR /BARN	TURER	GJENST BILER	PBE
JAN		41658	205	154	827	640	715	3025	2450	17	47	37755	15506	1982	341	98812
FEB		47848	175	171	841	658	624	3132	2540	21	36	43437	18746	1888	2881	106354
MAR		54193	237	207	907	831	697	3474	2915	20	312	52472	19156	1925	4981	120545
APR		61430	245	238	789	680	666	2931	2350	35	880	60712	23923	1920	9746	117778
MAI		65184	331	315	810	907	818	2928	2348	46	2312	70802	22881	1974	10381	124295
JUN		66465	427	303	1039	1200	828	3199	2800	38	2275	69003	20811	1986	5803	134207
JUL		88817	506	276	855	1048	809	3074	2301	31	2530	94693	42794	2047	10900	150155
AUG		78853	621	369	990	1151	806	3299	2438	31	2149	83248	24152	2042	13778	144406
SEP		58256	367	323	896	1052	797	3242	2693	40	973	60387	13416	1974	6233	123574
OKT		61915	385	286	902	914	767	3183	2667	25	517	66991	19692	1831	10819	125581
NOV		51243	250	278	945	791	831	3619	2706	29	141	53159	9010	1961	2446	117816
DES		54397	204	218	907	689	786	3293	2487	40	56	54601	13348	1939	3108	115593
2004		730259	3953	3138	10708	10561	9144	38399	30695	373	12228	747260	243435	23469	81417	1479117

TRAFIKKVERDIER

TAKSTGRUPPE

FYLKE : 11 Rogaland SELSKAP : 6 BOKNAFJORDEN FERJESEL. RTS+BNR
 SAMBAND : 1 FRA : MORTAVIKA TIL : ARSVÅGEN
 STREKNING :

År:2004

	ÅDT	YDT	HDT
Lengde < 5.0m			
Lengde 5.01 - 6.0m	1995	1926	2134
Lengde 6.01 - 7.0m	11	11	10
Lengde 7.01 - 8.0m	9	10	5
Lengde 8.01 - 10.0m	29	37	13
Lengde 10.01 - 12.0m	29	32	23
Lengde 12.01 - 14.0m	25	25	25
Lengde 14.01 - 17.0m	105	137	41
Lengde 17.01 - 19.0m	84	112	28
Lengde 19.01 - 22.0m	1	1	0
Motorsykkkel	33	30	40
Voksne	2042	1734	2657
Honner/barn	665	501	994
Turer	64	70	52
Gjenstående biler	222	171	326
Sum PBE	4041	4514	3097

BEGRENSET TAKSTGRUPPEINDEKS

FYLKE : 11 Rogaland SELSKAP : 6 BOKNAFJORDEN FERJESEL. RTS+BNR
 SAMBAND : 1 FRA : MORTAVIKA TIL : ARSVÅGEN
 STREKNING :

VEGTYPE :

BEREGNINGÅR : 2004

BASISÅR : 2003

	LENGDE < 5.0m	LENGDE 5-6m	LENGDE 6-7m	LENGDE 7-8m	LENGDE 8-10m	LENGDE 10-12m	LENGDE 12-14m	LENGDE 14-17m	LENGDE 17-19m	LENGDE 19-22m	MOTOR SYKKEL	VOKSNE	HONNØR /BARN	TURER	GJENST BILER	PBE
JAN		2.6	25.8	-32.2	-7.3	-22.0	43.6	3.8	-8.6	112.5	51.6	7.9	6.2	-0.9	-70.1	0.0
FEB		10.6	-9.8	-28.8	-6.2	-16.8	37.7	16.4	4.1	-22.2	-60.4	12.2	13.7	4.5	35.4	8.9
MAR		1.8	26.1	-22.2	-7.6	-9.3	36.9	8.6	5.3	-71.0	17.3	10.4	-28.6	-4.3	13.7	3.6
APR		6.8	27.6	-1.2	-6.8	-3.1	20.0	9.4	-11.6	-5.4	-8.0	19.5	-22.9	-0.6	4.0	3.1
MAI		9.4	42.7	5.4	-12.4	-0.5	44.3	3.4	-16.1	130.0	49.5	27.1	-20.6	-2.5	155.8	3.3
JUN		-1.9	20.3	3.1	6.8	4.3	40.6	6.5	-1.3	111.1	-4.2	5.8	-49.5	0.9	-55.2	1.6
JUL		9.3	71.5	1.8	-2.8	-13.8	17.6	8.7	-3.8	342.9	1.1	13.0	-35.8	-1.6	83.5	6.6
AUG		3.6	39.2	44.1	-3.0	8.0	16.6	15.6	3.9	55.0	-8.4	9.6	-45.2	2.2	12.1	6.4
SEP		3.9	12.2	30.2	-10.8	23.5	11.6	1.8	5.5	166.7	-12.8	22.7	-44.0	-0.2	68.0	4.7
OKT		6.2	27.1	10.9	-1.1	15.8	13.5	-5.2	-7.7	4.2	40.1	33.6	-30.6	-10.6	93.2	1.5
NOV		2.8	25.0	26.4	16.5	25.2	23.5	19.3	7.7		-16.1	22.9	-52.9	2.0	130.5	9.3
DES		8.5	20.0	16.0	12.3	8.5	19.1	10.5	3.2	81.8	21.7	25.9	-41.9	4.1	-12.4	8.6
2004		5.3	29.0	4.3	-2.2	0.7	25.7	8.0	-1.9	26.0	3.5	17.0	-33.1	-0.7	23.0	4.8

HORDALAND

Kinsarvik	- Kvanndal
Gjermundshavn	- Varaldsøy
Skånevik	- Utåker
Jektevik	- Hodanes
Halhjem	- Bruntveit
Buavåg	- Langevåg
Halhjem	- Sandvikvåg
Krokeide	- Austevollshella
Hattvik	- Venjaneset
Jondal	- Tørvikbygd
Bruravik	- Brimnes
Ranavik	- Sunde
Husavik	- Sandvikvåg
Fjellberg	- Fjellbergøy
Klokkarvik	- Hjellestad
Leirvåg	- Sløvågen
Fedje	- Sævrøy
Breistein	- Valestrandfoss
Duesund	- Masfjordnes

VARIASJONSKURVER TAKSTGRUPPER

ÅRSVARIASJON

FYLKE : 12 Hordaland SELSKAP : 1 HSD HARDANGER SUNNHORDLANDSKE
 SAMBAND : 1 FRA : KINSARVIK TIL : KVANNDAL
 STREKNING :

VEGTYPE :

År:2004

Mnd	LENGDE < 5.0m	LENGDE 5-6m	LENGDE 6-7m	LENGDE 7-8m	LENGDE 8-10m	LENGDE 10-12m	LENGDE 12-14m	LENGDE 14-17m	LENGDE 17-19m	LENGDE 19-22m	MOTOR SYKKEL	VOKSNE	HONNØR /BARN	TURER	GJENST BILER	PBE
JAN		8754	31	105	607	150	145	398	475	10	1	8560	2992	2003		20702
FEB		10288	61	47	649	138	160	388	508	2	1	9828	4476	1934	1	22516
MAR		11964	65	80	776	172	185	491	648	3	12	10621	5163	2089		27190
APR		16149	90	110	858	190	185	478	590	7	93	16290	8554	2065	13	31475
MAI		19943	172	120	1023	307	218	631	626	8	730	21179	11238	2214	67	38498
JUN		22259	311	126	1278	595	209	726	667	4	770	27062	13611	2269	57	44666
JUL		39120	381	124	1650	935	197	584	571	7	1338	49869	30068	2086	640	63379
AUG		26878	276	123	1444	527	187	649	593	5	1035	32217	15985	2337	106	48280
SEP		17168	166	114	1158	325	201	668	708	5	166	17708	6889	2178	7	37123
OKT		15776	98	127	1065	191	190	565	732	5	44	14654	6514	2104	25	33914
NOV		10686	70	105	751	157	194	505	650	3	3	9887	3259	2059		25965
DES		11160	44	61	691	150	195	406	497	6	2	10215	4475	1988		23928
2004	210145	1765	1242	11950	3837	2266	6489	7265	65	4195	228090	113224	25326	916	417634	

TRAFIKKVERDIER

TAKSTGRUPPE

FYLKE : 12 Hordaland SELSKAP : 1 HSD HARDANGER SUNNHORDLANDSKE
 SAMBAND : 1 FRA : KINSARVIK TIL : KVANNDAL
 STREKNING :

År:2004

	ÅDT	YDT	HDT
Lengde < 5.0m			
Lengde 5.01 - 6.0m	574	561	600
Lengde 6.01 - 7.0m	5	5	4
Lengde 7.01 - 8.0m	3	4	2
Lengde 8.01 - 10.0m	33	38	23
Lengde 10.01 - 12.0m	10	12	8
Lengde 12.01 - 14.0m	6	7	5
Lengde 14.01 - 17.0m	18	23	7
Lengde 17.01 - 19.0m	20	26	8
Lengde 19.01 - 22.0m	0	0	0
Motorsykkkel	11	11	13
Voksne	623	582	706
Honnør/barn	309	271	386
Turer	69	73	61
Gjenstående biler	3	1	6
Sum PBE	1141	1251	921

BEGRENSET TAKSTGRUPPEINDEKS

FYLKE : 12 Hordaland SELSKAP : 1 HSD HARDANGER SUNNHORDLANDSKE
 SAMBAND : 1 FRA : KINSARVIK TIL : KVANNDAL
 STREKNING :

VEGTYPE :

BEREGNINGÅR : 2004

BASISÅR : 2003

	LENGDE < 5.0m	LENGDE 5-6m	LENGDE 6-7m	LENGDE 7-8m	LENGDE 8-10m	LENGDE 10-12m	LENGDE 12-14m	LENGDE 14-17m	LENGDE 17-19m	LENGDE 19-22m	MOTOR SYKKEL	VOKSNE	HONNØR /BARN	TURER	GJENST BILER	PBE
JAN	4.1	-46.6	28.0	-6.3	13.6	15.1	3.4	-10.4	900.0	-87.5	10.2	-7.8	11.8			0.5
FEB	8.0	5.2	-45.3	5.5	-0.7	58.4	-6.3	9.5		-93.8	10.0	9.4	16.1	-83.3		6.6
MAR	-2.0	-13.3	6.7	7.9	8.2	49.2	20.6	18.0		-20.0	-7.4	-2.2	16.6			7.6
APR	0.5	-33.3	-10.6	0.1	6.1	43.4	-5.2	-2.2	600.0	-25.0	0.6	5.2	13.2	-61.8		0.3
MAI	7.2	-1.7	-9.1	-2.0	2.7	59.1	19.3	-12.7	700.0	67.4	14.8	0.5	1.1	415.4		4.9
JUN	-12.2	22.4	21.2	-3.7	12.7	34.8	29.2	0.9	-55.6	-17.0	-8.1	-17.3	1.7	-80.1		-2.8
JUL	2.3	20.2	-3.1	5.6	-4.6	13.2	18.9	-11.3	40.0	13.7	3.9	-0.5	-11.9	-18.7		2.2
AUG	-5.7	-10.4	-24.5	3.1	-8.7	53.3	26.0	-8.5	25.0	6.6	-7.4	-4.6	-2.2	-63.6		-2.1
SEP	0.3	16.1	-8.8	7.1	26.5	67.5	13.8	2.6		-23.5	11.6	-9.5	0.6	-53.3		5.6
OKT	5.0	5.4	11.4	9.5	-23.3	63.8	11.7	1.5	400.0	69.2	6.9	-9.7	-1.1	-51.0		6.0
NOV	-5.1	9.4	1.9	-0.1	-8.7	42.6	5.0	12.1		200.0	1.8	-21.9	3.6			2.0
DES	-7.0	-6.4	-45.0	3.4	-14.8	48.9	9.4	-5.0	20.0	-33.3	-8.9	-15.9	-0.7			-2.5
2004	-1.0	2.2	-7.7	2.6	-0.3	44.2	12.8	-0.9	65.8	7.0	1.1	-5.4	3.2	-38.2		2.0

VARIASJONSKURVER TAKSTGRUPPER

ÅRSVARIASJON

FYLKE : 12 Hordaland SELSKAP : 1 HSD HARDANGER SUNNHORDLANDSKE
 SAMBAND : 2 FRA : GJERMUNDSHAVN TIL : VARALDSØY
 STREKNING :

VEGTYPE :

År:2004

Mnd	LENGDE < 5.0m	LENGDE 5-6m	LENGDE 6-7m	LENGDE 7-8m	LENGDE 8-10m	LENGDE 10-12m	LENGDE 12-14m	LENGDE 14-17m	LENGDE 17-19m	LENGDE 19-22m	MOTOR SYKKEL	VOKSNE	HONNØR /BARN	TURER	GJENST BILER	PBE
JAN		7680	62	102	377	198	12	72	130		10	6111	2762	1794	8	12592
FEB		8306	63	86	378	189	24	62	135	1	5	6234	3336	1764	10	13204
MAR		10023	84	108	465	210	24	97	177		11	6832	4285	1899	25	16155
APR		12468	105	176	591	201	21	98	162	4	78	9714	5848	1867	157	19267
MAI		14612	117	156	625	237	21	121	149	7	321	13750	7711	2031	364	21837
JUN		14986	164	145	704	249	22	156	209	2	346	13048	7721	2034	138	23426
JUL		22381	165	120	751	287	7	114	178	1	530	22386	14745	2113	534	30629
AUG		17886	115	93	740	274	12	115	207	4	453	16072	10110	2109	865	26041
SEP		12717	100	126	655	246	27	133	182	3	117	9788	5438	2006	40	20309
OKT		12681	72	97	647	213	25	116	178		41	9318	5562	1898	139	19717
NOV		9745	68	124	450	178	35	111	162		10	6849	3144	1852	12	15692
DES		10715	61	132	388	169	22	91	159	6	1	8002	3790	1832	11	16210
2004	154200	1176	1465	6771	2651	252	1286	2028	28	1923	128104	74452	23199	2303	235080	

TRAFIKKVERDIER

TAKSTGRUPPE

FYLKE : 12 Hordaland SELSKAP : 1 HSD HARDANGER SUNNHORDLANDSKE
 SAMBAND : 2 FRA : GJERMUNDSHAVN TIL : VARALDSØY
 STREKNING :

År:2004

	ÅDT	YDT	HDT
Lengde < 5.0m			
Lengde 5.01 - 6.0m	421	422	420
Lengde 6.01 - 7.0m	3	4	2
Lengde 7.01 - 8.0m	4	5	2
Lengde 8.01 - 10.0m	19	21	13
Lengde 10.01 - 12.0m	7	8	5
Lengde 12.01 - 14.0m	1	1	0
Lengde 14.01 - 17.0m	4	5	1
Lengde 17.01 - 19.0m	6	7	2
Lengde 19.01 - 22.0m	0	0	0
Motorsykkel	5	5	6
Voksne	350	315	419
Honnør/barn	203	179	252
Turer	63	68	54
Gjenstående biler	6	4	12
Sum PBE	642	689	548

BEGRENSET TAKSTGRUPPEINDEKS

FYLKE : 12 Hordaland SELSKAP : 1 HSD HARDANGER SUNNHORDLANDSKE
 SAMBAND : 2 FRA : GJERMUNDSHAVN TIL : VARALDSØY
 STREKNING :

VEGTYPE :

BEREGNINGÅR : 2004

BASISÅR : 2003

	LENGDE < 5.0m	LENGDE 5-6m	LENGDE 6-7m	LENGDE 7-8m	LENGDE 8-10m	LENGDE 10-12m	LENGDE 12-14m	LENGDE 14-17m	LENGDE 17-19m	LENGDE 19-22m	MOTOR SYKKEL	VOKSNE	HONNØR /BARN	TURER	GJENST BILER	PBE
JAN		2.6	-6.1	-8.9	4.7	46.7	-25.0	5.9	4.8		400.0	2.0	17.7	-1.2	700.0	5.1
FEB		40.3	26.0	-10.4	41.6	397.4	33.3	24.0	40.6		150.0	26.3	60.7	7.2		45.7
MAR		33.1	20.0	0.9	43.5	281.8	-17.2	44.8	36.2		175.0	12.5	38.1	3.9		39.2
APR		25.4	61.5	51.7	37.8	125.8	10.5	28.9	13.3		-24.3	14.6	17.4	3.4	86.9	30.1
MAI		49.6	41.0	23.8	45.7	163.3	10.5	44.0	8.8		109.8	62.5	60.8	8.1		48.4
JUN		7.3	16.3	12.4	27.3	47.3	-26.7	35.7	44.1		-33.2	4.2	3.3	0.7	-42.3	14.5
JUL		8.2	58.7	-4.8	1.9	9.5	-65.0	42.5	-6.8	-80.0	4.7	8.4	4.1	-2.0	-30.5	7.2
AUG		4.2	-6.5	-19.1	31.7	10.9	-29.4	27.8	14.4		-3.0	1.2	7.7	2.9	147.9	7.8
SEP		6.5	8.7	8.6	8.4	41.4	3.8	46.2	-11.2	50.0	-23.0	6.1	14.3	7.3	-53.5	8.2
OKT		8.1	-10.0	-9.3	5.9	13.9	25.0	26.1	-0.6		64.0	7.1	8.8	-1.9	275.7	7.5
NOV		0.6	-16.0	0.8	6.9	-17.6	20.7	22.0	2.5		-47.4	-4.5	-33.6	1.7	-33.3	1.1
DES		14.5	-17.6	25.7	11.5	-10.1	-4.3	23.0	23.3		-90.0	16.4	-6.9	2.5	-31.3	13.7
2004	14.1	14.3	6.3	19.9	43.3	-5.3	31.5	11.6	-23.1	-1.9	11.4	11.1	2.6	19.1	16.2	

VARIASJONSKURVER TAKSTGRUPPER

ÅRSVARIASJON

FYLKE : 12 Hordaland SELSKAP : 1 HSD HARDANGER SUNNHORDLANDSKE
 SAMBAND : 3 FRA : SKÅNEVIK TIL : UTÅKER
 STREKNING :

VEGTYPE :

År:2004

Mnd	LENGDE < 5.0m	LENGDE 5-6m	LENGDE 6-7m	LENGDE 7-8m	LENGDE 8-10m	LENGDE 10-12m	LENGDE 12-14m	LENGDE 14-17m	LENGDE 17-19m	LENGDE 19-22m	MOTOR SYKKEL	VOKSNE	HONNØR /BARN	TURER	GJENST BILER	PBE
JAN		2992	35	31	202	23		53	36	1		2065	973	1242		4888
FEB		3292	33	24	200	26		38	35			2254	1162	1201		5048
MAR		4234	46	43	278	38	3	51	113	7	16	2919	1721	1352	1	7361
APR		4964	38	46	304	25	3	58	102	3	47	3587	2134	1349	8	8047
MAI		5845	59	44	302	44	1	68	59		144	4550	3016	1361		8727
JUN		6106	76	67	408	73	5	95	88		189	4980	3454	1413	24	10155
JUL		8920	90	41	299	85	2	76	74	3	362	8897	5574	1452	43	12371
AUG		7599	80	84	362	59	2	77	74	1	260	6526	3974	1472	1	11225
SEP		4775	71	66	350	61	3	76	100	4	41	3420	1894	1371	17	8482
OKT		4920	55	49	329	40		67	100		26	3339	2097	1386		8225
NOV		3994	31	62	274	48	2	57	71	1	2	2617	1274	1300		6765
DES		4318	37	39	224	27	2	51	66	2		2750	1825	1321		6661
2004		61959	651	596	3532	549	23	767	918	22	1087	47904	29098	16220	94	97954

TRAFIKKVERDIER

TAKSTGRUPPE

FYLKE : 12 Hordaland SELSKAP : 1 HSD HARDANGER SUNNHORDLANDSKE
 SAMBAND : 3 FRA : SKÅNEVIK TIL : UTÅKER
 STREKNING :

År:2004

	ÅDT	YDT	HDT
Lengde < 5.0m			
Lengde 5.01 - 6.0m	169	171	166
Lengde 6.01 - 7.0m	2	2	2
Lengde 7.01 - 8.0m	2	2	1
Lengde 8.01 - 10.0m	10	12	6
Lengde 10.01 - 12.0m	2	2	1
Lengde 12.01 - 14.0m	0	0	0
Lengde 14.01 - 17.0m	2	3	1
Lengde 17.01 - 19.0m	3	3	1
Lengde 19.01 - 22.0m	0	0	0
Motorsykkel	3	3	4
Voksne	131	119	155
Honnr/barn	80	68	102
Turer	44	48	38
Gjenstående biler	0	0	0
Sum PBE	268	293	218

BEGRENSET TAKSTGRUPPEINDEKS

FYLKE : 12 Hordaland SELSKAP : 1 HSD HARDANGER SUNNHORDLANDSKE
 SAMBAND : 3 FRA : SKÅNEVIK TIL : UTÅKER
 STREKNING :

VEGTYPE :

BEREGNINGSÅR : 2004

BASISÅR : 2003

	LENGDE < 5.0m	LENGDE 5-6m	LENGDE 6-7m	LENGDE 7-8m	LENGDE 8-10m	LENGDE 10-12m	LENGDE 12-14m	LENGDE 14-17m	LENGDE 17-19m	LENGDE 19-22m	MOTOR SYKKEL	VOKSNE	HONNØR /BARN	TURER	GJENST BILER	PBE
JAN		1.6	-18.6	14.8	8.0	-14.8		20.5	-20.0			-0.2	6.5	-3.4		1.5
FEB		7.3	13.8	-35.1	5.3	100.0		-7.3	-43.5			3.1	-1.5	-0.5		0.8
MAR		10.4	2.2	65.4	0.7	11.8	50.0	-19.0	3.7		33.3	8.3	16.4	-2.1		7.6
APR		13.8	-7.3	24.3	5.9	-10.7		-25.6	15.9		11.9	8.4	6.1	0.4		9.8
MAI		16.2	22.9	-6.4	4.1	57.1	-87.5	-5.6	-41.0		21.0	22.2	30.7	-1.9		6.5
JUN		0.5	1.3	4.7	19.6		66.7	46.2	4.8		-45.4	-4.4	0.0	1.4	-20.0	5.8
JUL		4.9	-10.0	-24.1	-9.7	51.8	100.0	-2.6	80.5		13.8	6.4	1.0	-0.1	1333.3	6.0
AUG		6.5	2.6	58.5	17.9	-15.7	100.0	26.2	60.9		-11.0	3.9	-14.1	0.6	-87.5	11.1
SEP		-2.9	86.8	13.8	1.7		200.0	38.2	31.6		-49.4	-4.3	-2.0	1.7		5.0
OKT		11.5	66.7	32.4	-4.4	17.6		28.8	25.0		44.4	7.2	1.4	4.4		11.8
NOV		-0.9	-26.2	-7.5	15.1	33.3		23.9	6.0		-88.2	-7.9	-17.6	1.8		4.1
DES		14.4	32.1	-15.2	5.7	35.0		30.8	73.7			-3.6	13.9	7.9		18.0
2004		6.6	8.5	7.8	5.5	14.4		10.5	9.8		-12.7	3.6	1.6	0.8	65.9	7.5

VARIASJONSKURVER TAKSTGRUPPER

ÅRSVARIASJON

FYLKE : 12 Hordaland

SELSKAP : 1 HSD HARDANGER SUNNHORDLANDSKE

SAMBAND : 4 FRA : JEKTEVIK

TIL : HODNANES

STREKNING :

VEGTYPE :

År: 2004

Mnd	LENGDE < 5.0m	LENGDE 5-6m	LENGDE 6-7m	LENGDE 7-8m	LENGDE 8-10m	LENGDE 10-12m	LENGDE 12-14m	LENGDE 14-17m	LENGDE 17-19m	LENGDE 19-22m	MOTOR SYKKEL	VOKSNE	HONNØR /BARN	TURER	GJENST BILER	PBE
JAN		8519	34	55	255	51	20	54	20		33	3870	3063	1812		10950
FEB		8578	27	39	257	43	17	42	13		40	3759	2812	1722		10746
MAR		10427	53	52	325	52	22	62	23		64	4774	4105	1936	6	13327
APR		11308	43	39	367	47	4	57	45		130	6238	4835	1904	35	14361
MAI		11986	59	29	337	62	5	69	38		256	6925	5687	1994	31	15053
JUN		12340	49	46	450	66	5	74	44		287	6390	5567	2011		16004
JUL		13932	34	44	526	46	5	33	53		274	9785	8381	2074	17	17578
AUG		13482	26	36	477	56	5	56	58	1	292	7713	6284	2053	6	17152
SEP		11114	40	40	441	64	10	62	64		118	5511	3815	1985		14784
OKT		11503	39	38	457	46	2	91	41	3	108	5934	4570	2000	11	15137
NOV		9893	27	43	341	31	4	113	42		27	4517	3009	1894		13081
DES		10332	37	31	287	37	6	85	37		35	4993	3824	1873	2	13097
2004	133414	468	492	4520	601	105	798	478	4	1664	70409	55952	23258	108	171268	

TRAFIKKVERDIER

TAKSTGRUPPE

FYLKE : 12 Hordaland

SELSKAP : 1 HSD HARDANGER SUNNHORDLANDSKE

SAMBAND : 4 FRA : JEKTEVIK

TIL : HODNANES

STREKNING :

År: 2004

	ÅDT	YDT	HDT
Lengde < 5.0m			
Lengde 5.01 - 6.0m	365	385	323
Lengde 6.01 - 7.0m	1	2	1
Lengde 7.01 - 8.0m	1	2	0
Lengde 8.01 - 10.0m	12	15	7
Lengde 10.01 - 12.0m	2	2	0
Lengde 12.01 - 14.0m	0	0	0
Lengde 14.01 - 17.0m	2	3	1
Lengde 17.01 - 19.0m	1	2	0
Lengde 19.01 - 22.0m	0	0	
Motorsykkkel	5	4	5
Voksne	192	175	227
Honnør/barn	153	131	197
Turer	64	67	57
Gjenstående biler	0	0	0
Sum PBE	468	516	372

BEGRENSET TAKSTGRUPPEINDEKS

FYLKE : 12 Hordaland

SELSKAP : 1 HSD HARDANGER SUNNHORDLANDSKE

SAMBAND : 4 FRA : JEKTEVIK

TIL : HODNANES

STREKNING :

VEGTYPE :

BEREGNINGÅR : 2004

BASISÅR : 2003

	LENGDE < 5.0m	LENGDE 5-6m	LENGDE 6-7m	LENGDE 7-8m	LENGDE 8-10m	LENGDE 10-12m	LENGDE 12-14m	LENGDE 14-17m	LENGDE 17-19m	LENGDE 19-22m	MOTOR SYKKEL	VOKSNE	HONNØR /BARN	TURER	GJENST BILER	PBE
JAN	-5.9	-10.5	31.0	-15.0	121.7	300.0	17.4	-20.0			-17.5	-7.3	17.7	2.2		-4.0
FEB	-2.9	-10.0	-2.5	-9.8	7.5	54.5	-6.7	-59.4			29.0	-8.8	8.9	2.9		-4.7
MAR	-2.4	23.3	33.3	12.5	2.0	175.0	-10.1	-14.8			12.3	-6.6	17.0	3.9		-0.4
APR	-1.2	-15.7	-9.3	-3.2		-55.6	1.8	18.4			-31.2	1.3	-1.8	4.0	775.0	-1.3
MAI	12.1	25.5	-45.3	-15.5	24.0	-28.6	25.5	-7.3			-2.3	18.6	38.9	6.5	1450.0	8.3
JUN	-1.1	-23.4	-6.1	-3.0	-8.3	-50.0	29.8	4.8			9.1	-11.8	-7.6	5.3		-1.0
JUL	1.2	-30.6	-12.0	23.5	7.0	-50.0	-34.0	43.2			0.7	7.8	1.3	4.0	-48.5	3.0
AUG	1.3	-58.7	33.3	21.7	1.8	-73.7	-37.1	11.5			0.3	-2.1	1.0	0.5	-89.1	1.2
SEP	-0.4	-13.0	-32.2	7.8	16.4	100.0	-22.5	42.2			-29.8	4.0	8.4	4.6		0.9
OKT	2.5	-18.8	-32.1	4.3	-27.0	-66.7	59.6	-37.9			-14.3	4.7	4.5	2.9	22.2	1.6
NOV	3.1	-52.6	-4.4	-5.5	-24.4	-60.0	88.3				-58.5	-5.1	-13.1	2.1		3.5
DES	8.2	2.8	-16.2	6.7	-22.9	-33.3	136.1	-15.9			-14.6	3.1	1.0	5.9		9.0
2004	1.2	-18.2	-8.9	2.5	2.2	-3.7	14.0	-2.6			-7.8	0.3	4.8	3.7	-2.9	1.4

VARIASJONSKURVER TAKSTGRUPPER

ÅRSVARIASJON

FYLKE : 12 Hordaland SELSKAP : 1 HSD HARDANGER SUNNHORDLANDSKE
 SAMBAND : 5 FRA : HALHJEM TIL : BRUNTVEIT
 STREKNING :

VEGTYPE :

År:2004

Mnd	LENGDE < 5.0m	LENGDE 5-6m	LENGDE 6-7m	LENGDE 7-8m	LENGDE 8-10m	LENGDE 10-12m	LENGDE 12-14m	LENGDE 14-17m	LENGDE 17-19m	LENGDE 19-22m	MOTOR SYKKEL	VOKSNE	HONNØR /BARN	TURER	GJENST BILER	PBE
JAN		7145	36	50	269	49	2	37	49		2	4624	2937	648		9603
FEB		7218	46	27	245	39	2	53	53		9	4601	3301	598		9642
MAR		8959	49	49	355	47	9	64	55		30	5600	3954	650	41	12120
APR		10696	49	58	386	36	13	58	70		93	7625	5756	624		14110
MAI		12237	41	52	469	37	12	43	50		150	9369	7164	792	609	15696
JUN		12109	68	47	506	49	9	50	57		113	8763	7089	795	368	15920
JUL		15237	60	36	513	50	8	35	44	1	191	12285	10005	816	393	18887
AUG		13458	39	40	459	45	6	43	61	1	173	10204	7448	819	715	16980
SEP		10269	49	57	438	30	5	69	52	3	71	6542	4740	779	194	13750
OKT		10271	49	39	436	39	3	56	57		82	6914	5324	677	324	13643
NOV		8097	49	40	312	62	10	66	55		20	4738	3099	611		11134
DES		8939	47	28	284	55	11	49	62		14	5571	4085	603		11755
2004	124635	582	523	4672	538	90	623	665	5	948	86836	64902	8412	2644	163242	

TRAFIKKVERDIER

TAKSTGRUPPE

FYLKE : 12 Hordaland SELSKAP : 1 HSD HARDANGER SUNNHORDLANDSKE
 SAMBAND : 5 FRA : HALHJEM TIL : BRUNTVEIT
 STREKNING :

År:2004

	ÅDT	YDT	HDT
Lengde < 5.0m			
Lengde 5.01 - 6.0m	341	324	373
Lengde 6.01 - 7.0m	2	2	1
Lengde 7.01 - 8.0m	1	2	1
Lengde 8.01 - 10.0m	13	14	10
Lengde 10.01 - 12.0m	1	2	0
Lengde 12.01 - 14.0m	0	0	0
Lengde 14.01 - 17.0m	2	2	0
Lengde 17.01 - 19.0m	2	2	1
Lengde 19.01 - 22.0m	0	0	0
Motorsykkel	3	2	4
Voksne	237	193	326
Honnet/barn	177	149	233
Turer	23	24	21
Gjenstående biler	7	4	14
Sum PBE	446	450	438

BEGRENSET TAKSTGRUPPEINDEKS

FYLKE : 12 Hordaland SELSKAP : 1 HSD HARDANGER SUNNHORDLANDSKE
 SAMBAND : 5 FRA : HALHJEM TIL : BRUNTVEIT
 STREKNING :

VEGTYPE :

BEREGNINGÅR : 2004

BASISÅR : 2003

	LENGDE < 5.0m	LENGDE 5-6m	LENGDE 6-7m	LENGDE 7-8m	LENGDE 8-10m	LENGDE 10-12m	LENGDE 12-14m	LENGDE 14-17m	LENGDE 17-19m	LENGDE 19-22m	MOTOR SYKKEL	VOKSNE	HONNØR /BARN	TURER	GJENST BILER	PBE
JAN		-3.0		28.2	-5.9	-22.2		-52.6	-43.7		-33.3	1.1	-4.5	1.1		-9.2
FEB		-13.3	-22.0	-49.1	-25.3	-49.4	-87.5	-30.3	-60.7		-10.0	-16.4	-9.1	1.4		-22.2
MAR		-12.9	-34.7	-36.4	-15.1	-46.0	-47.1	-22.9	-57.7		-3.2	-19.1	-27.8	0.9	-64.7	-19.0
APR		-7.0	-26.9	-14.7	-16.5	-54.4	8.3	1.8	-52.4		-6.1	-12.3	-14.0	0.2		-12.9
MAI		0.0	-41.4	-49.5	-8.8	-65.1	50.0	-44.9	-66.4		94.8	4.3	-7.9	24.3	3960.0	-10.6
JUN		-6.2	25.9	-46.0	-3.1	-46.7	12.5	-27.5	-53.3		-42.9	-11.3	-16.9	26.0	62.1	-10.7
JUL		9.5	22.4	-14.3	17.9	11.1		-27.1	-33.3		-1.5	10.4	11.3	26.3	49.4	8.5
AUG		4.8	-26.4	-13.0	6.5	-2.2	200.0	-32.8	1.7	-50.0		4.8	-1.2	24.8	3872.2	3.4
SEP		7.0	-12.5	16.3	10.6	-48.3	400.0	13.1	-14.8	200.0	-2.7	9.9	-12.4	23.8	33.8	5.8
OKT		5.8		-39.1	-0.2	-13.3		-3.4	-32.9		241.7	16.4	12.0	3.0	131.4	1.6
NOV		0.8	104.2	-23.1	-2.8	29.2	233.3	3.1	-38.2		122.2	-8.1	-15.1	-2.1		-1.1
DES		6.3	-16.1	-34.9	3.6	37.5		-15.5	47.6		133.3	-2.9	2.2	-2.6		7.0
2004	-0.4	-10.2	-27.7	-3.2	-31.6	-1.4	-21.5	-43.3	33.3	5.7	-1.6	-6.6	10.7	186.1	-5.1	

VARIASJONSKURVER TAKSTGRUPPER

ÅRSVARIASJON

FYLKE : 12 Hordaland SELSKAP : 1 HSD HARDANGER SUNNHORDLANDSKE
 SAMBAND : 7 FRA : BUAVÅG TIL : LANGEVÅG
 STREKNING :

VEGTYPE :

År:2004

Mnd	LENGDE < 5.0m	LENGDE 5-6m	LENGDE 6-7m	LENGDE 7-8m	LENGDE 8-10m	LENGDE 10-12m	LENGDE 12-14m	LENGDE 14-17m	LENGDE 17-19m	LENGDE 19-22m	MOTOR SYKKEL	VOKSNE	HONNØR /BARN	TURER	GJENST BILER	PBE	
JAN		4090	28	25	93	21	5	76	19		1	2416	1141	911	4	5568	
FEB		4310	25	24	129	18		82	17			2611	1381	868		5908	
MAR		5223	18	43	132	19	1	88	32	2	27	2867	1854	934	12	7105	
APR		5264	20	21	156	24	1	51	31			44	3144	2147	883	21	6908
MAI		5521	25	28	187	28		93	25			88	3559	2995	904	38	7596
JUN		6034	37	42	195	37		159	36			101	4263	2758	928	39	8850
JUL		6680	27	48	196	24	10	134	31			85	5161	3805	945	47	9278
AUG		6113	31	32	161	24		89	24			66	4099	2634	942	8	8066
SEP		5439	56	30	192	26	1	73	12			33	3387	2026	903	28	7347
OKT		5523	49	34	183	27		81	24			30	2969	2043	922	7	7556
NOV		4824	25	32	153	28	1	145	27			15	2624	1322	909	40	7161
DES		5022	71	21	134	25	2	159	19			4	2810	1935	830	47	7390
2004		64043	412	380	1911	301	21	1230	297	2	494	39910	26041	10879	291	88734	

TRAFIKKVERDIER

TAKSTGRUPPE

FYLKE : 12 Hordaland SELSKAP : 1 HSD HARDANGER SUNNHORDLANDSKE
 SAMBAND : 7 FRA : BUAVÅG TIL : LANGEVÅG
 STREKNING :

År:2004

	ÅDT	YDT	HDT
Lengde < 5.0m			
Lengde 5.01 - 6.0m	175	191	143
Lengde 6.01 - 7.0m	1	2	0
Lengde 7.01 - 8.0m	1	1	0
Lengde 8.01 - 10.0m	5	7	2
Lengde 10.01 - 12.0m	1	1	0
Lengde 12.01 - 14.0m	0	0	
Lengde 14.01 - 17.0m	3	4	1
Lengde 17.01 - 19.0m	1	1	0
Lengde 19.01 - 22.0m	0	0	
Motorsykkel	1	1	2
Voksne	109	108	112
Honner/barn	71	68	77
Turer	30	32	25
Gjenstående biler	1	1	1
Sum PBE	242	280	168

BEGRENSET TAKSTGRUPPEINDEKS

FYLKE : 12 Hordaland SELSKAP : 1 HSD HARDANGER SUNNHORDLANDSKE
 SAMBAND : 7 FRA : BUAVÅG TIL : LANGEVÅG
 STREKNING :

VEGTYPE :

BEREGNINGÅR : 2004

BASISÅR : 2003

	LENGDE < 5.0m	LENGDE 5-6m	LENGDE 6-7m	LENGDE 7-8m	LENGDE 8-10m	LENGDE 10-12m	LENGDE 12-14m	LENGDE 14-17m	LENGDE 17-19m	LENGDE 19-22m	MOTOR SYKKEL	VOKSNE	HONNØR /BARN	TURER	GJENST BILER	PBE
JAN		3.2	180.0	-3.8	-11.4	-19.2	150.0	35.7	-59.6		-50.0	2.5	-6.6	-0.5	300.0	0.2
FEB		12.3	212.5	33.3	38.7	-10.0		100.0	-50.0			19.0	4.5	4.5		16.2
MAR		18.5	5.9	65.4	-13.2	-13.6	-50.0	158.8	-28.9		145.5	2.5	6.2	1.5		18.1
APR		13.9	-23.1	-58.8	22.8		-83.3	-29.2	-60.8		-12.0	-2.1	7.0	1.4	162.5	0.9
MAI		9.9	-35.9	-9.7	2.7	-6.7		-17.7	-28.6		-15.4	2.1	39.3		72.7	3.3
JUN		8.3	-19.6	16.7	-8.0	48.0		20.5	9.1		-1.9	-1.1	-0.5	1.6	160.0	8.0
JUL		10.9	-6.9	41.2	-11.3	-4.0	400.0	-2.2	-13.9		-10.5	7.0	5.5	1.1	95.8	6.8
AUG		-0.1	-77.5	-3.0	-11.5	-36.8		-9.2	-22.6		-44.5	-12.4	-13.7	0.3	-55.6	-6.4
SEP		4.5	-35.6	-55.2	32.4	-7.1	-75.0	-13.1	-55.6		-42.1	-0.6	9.1	-1.0	-28.2	0.0
OKT		9.9	28.9	-61.4	-13.7	22.7		-38.6	-46.7		-23.1	-8.4	10.6	-0.1	-72.0	-3.9
NOV		2.1	-26.5	-15.8	-1.9	33.3		57.6	-27.0		7.1	-7.8	-19.0	2.6	900.0	5.8
DES		1.0	446.2	16.7	-5.6	4.2	100.0	21.4	-24.0			-12.2	6.4	-1.5	193.8	4.7
2004		7.6	-15.1	-18.5	-0.9	-1.3	17.6	9.6	-37.3		-17.5	-1.6	4.0	0.8	62.2	3.9

VARIASJONSKURVER TAKSTGRUPPER

ÅRSVARIASJON

FYLKE : 12 Hordaland SELSKAP : 1 HSD HARDANGER SUNNHORDLANDSKE
 SAMBAND : 9 FRA : HALHJEM TIL : SANDVIKVÅG
 STREKNING :

VEGTYPE :

År:2004

Mnd	LENGDE < 5.0m	LENGDE 5-6m	LENGDE 6-7m	LENGDE 7-8m	LENGDE 8-10m	LENGDE 10-12m	LENGDE 12-14m	LENGDE 14-17m	LENGDE 17-19m	LENGDE 19-22m	MOTOR SYKKEL	VOKSNE	HONNØR /BARN	TURER	GJENST BILER	PBE
JAN		31329	175	177	1091	478	693	2322	1633	30	28	31828	12407	1936	6	76007
FEB		34669	146	198	1207	492	593	2231	1575	23	19	35325	14651	1783	56	78084
MAR		38315	255	253	1464	565	649	2585	1895	31	151	36182	17458	1935	49	89527
APR		43014	296	217	1413	537	650	2131	1544	31	537	45278	23510	1834	278	87536
MAI		48676	288	264	1581	700	678	2126	1578	32	1472	51059	29121	1893	3171	95401
JUN		48616	348	266	1872	798	721	2593	1845	34	1744	49992	27551	1882	988	103244
JUL		59310	326	201	2026	885	707	2254	1509	20	1671	68861	43640	1943	1251	109296
AUG		55939	419	208	2073	801	723	2488	1760	31	1540	60646	28861	1946	3713	110027
SEP		43193	310	168	1602	758	715	2389	1902	25	593	43051	19967	1889	1612	94910
OKT		46262	260	195	1523	639	749	2494	1796	37	358	46840	25147	1938	635	97251
NOV		38148	179	177	1168	601	770	2762	1980	37	92	39918	16647	1905	79	90807
DES		40953	154	166	1116	505	710	2488	1731	48	46	42328	19575	1832	613	88413
2004		528424	3156	2490	18136	7759	8358	28863	20748	379	8251	551308	278535	22716	12451	1120502

TRAFIKKVERDIER

TAKSTGRUPPE

FYLKE : 12 Hordaland SELSKAP : 1 HSD HARDANGER SUNNHORDLANDSKE
 SAMBAND : 9 FRA : HALHJEM TIL : SANDVIKVÅG
 STREKNING :

År:2004

	ÅDT	YDT	HDT
Lengde < 5.0m			
Lengde 5.01 - 6.0m	1444	1384	1563
Lengde 6.01 - 7.0m	9	9	7
Lengde 7.01 - 8.0m	7	8	5
Lengde 8.01 - 10.0m	50	55	39
Lengde 10.01 - 12.0m	21	23	17
Lengde 12.01 - 14.0m	23	24	20
Lengde 14.01 - 17.0m	79	99	38
Lengde 17.01 - 19.0m	57	75	19
Lengde 19.01 - 22.0m	1	1	0
Motorsykkkel	23	20	27
Voksne	1506	1283	1954
Honnør/barn	761	623	1038
Turer	62	68	50
Gjenstående biler	34	17	67
Sum PBE	3061	3368	2448

BEGRENSET TAKSTGRUPPEINDEKS

FYLKE : 12 Hordaland SELSKAP : 1 HSD HARDANGER SUNNHORDLANDSKE
 SAMBAND : 9 FRA : HALHJEM TIL : SANDVIKVÅG
 STREKNING :

VEGTYPE :

BEREGNINGÅR : 2004

BASISÅR : 2003

	LENGDE < 5.0m	LENGDE 5-6m	LENGDE 6-7m	LENGDE 7-8m	LENGDE 8-10m	LENGDE 10-12m	LENGDE 12-14m	LENGDE 14-17m	LENGDE 17-19m	LENGDE 19-22m	MOTOR SYKKEL	VOKSNE	HONNØR /BARN	TURER	GJENST BILER	PBE
JAN		-0.5	-12.5	5.4	-12.7	-14.3	47.8	14.6	-23.3	50.0	-56.3	3.2	3.7	-0.8	-91.4	-2.6
FEB		3.4	-23.2	-11.2	0.4	-15.3	33.0	13.9	-20.4	-37.8	-78.7	-1.1	4.8	6.8	-92.8	-0.4
MAR		-6.3	-7.9	15.5	7.0	-16.7	40.5	23.9	-10.2	-38.0	-13.2	-11.0	-15.2	-1.4	-91.6	-0.1
APR		-1.3	29.3	-14.6	-1.1	2.3	28.0	10.6	-22.1	121.4	-3.8	0.7	2.3	0.9	-50.9	-2.1
MAI		6.4	5.5	-2.9	1.7	-1.1	37.2	2.5	-26.1	33.3	37.2	5.4	22.2	2.3	109.9	-0.3
JUN		-5.7	2.7	-4.7	-1.5	-14.1	36.8	10.1	-15.9	30.8	10.1	-9.3	-18.2	7.0	-84.3	-3.7
JUL		6.6	5.2	-18.3	7.8	-10.8	15.7	4.4	-16.4		-1.5	4.2	-6.3	-0.6	125.0	2.2
AUG		-0.1	1.5	-18.1	4.1	1.3	16.6	17.0	-6.5	47.6	-5.9	-4.6	-10.7	-0.1	-39.2	2.3
SEP		4.9	31.4	-33.6	8.3	19.6	12.1	10.9	-1.2	66.7	-4.4	5.9	12.4	0.3	479.9	5.8
OKT		4.0	-12.2	-23.5	-3.0	13.9	24.4	2.1	-17.3	94.7	39.3	6.8	12.5	-0.8	-9.2	-0.1
NOV		1.6	-23.2	-21.7	-14.0	21.9	19.6	20.7	11.5	12.1	-11.5	5.0	-1.2	4.3	-57.8	7.4
DES		5.2	-18.1	-5.7	-6.9	6.5	18.1	21.7	6.1	269.2	39.4	6.5	1.3	0.4	300.7	8.6
2004		1.5	-0.9	-11.9	-0.2	-2.1	26.2	12.6	-12.5	29.8	4.6	0.6	-1.3	1.4	-30.1	1.3

VARIASJONSKURVER TAKSTGRUPPER

ÅRSVARIASJON

FYLKE : 12 Hordaland SELSKAP : 1 HSD HARDANGER SUNNHORDLANDSKE
 SAMBAND : 10 FRA : KROKEIDE TIL : AUSTEVOLLSELLA
 STREKNING :

VEGTYPE :

År:2004

Mnd	LENGDE < 5.0m	LENGDE 5-6m	LENGDE 6-7m	LENGDE 7-8m	LENGDE 8-10m	LENGDE 10-12m	LENGDE 12-14m	LENGDE 14-17m	LENGDE 17-19m	LENGDE 19-22m	MOTOR SYKKEL	VOKSNE	HONNØR /BARN	TURER	GJENST BILER	PBE
JAN		17376	51	125	455	209		121	89		34	11600	5942	2113		22856
FEB		16906	66	161	491	197	5	116	61	1	53	11256	6586	1993	10	22353
MAR		19149	154	198	592	247	11	124	116	1	93	12516	8605	2141	14	26219
APR		20222	150	199	633	216		116	97	4	265	14167	10543	2033	51	27056
MAI		21383	168	158	656	194	17	132	93	2	343	15935	11243	2134	505	28316
JUN		21761	134	148	856	242	8	141	114		416	15273	11666	2163	45	29813
JUL		21557	132	146	898	178	8	90	90		340	15951	12395	2199	116	28851
AUG		22400	138	224	749	208	10	123	95		360	16136	11262	2206	687	29808
SEP		21234	167	274	719	237	17	162	105		227	13710	9593	2121	19	29272
OKT		21072	204	190	633	221	19	251	116	2	200	13550	9724	2187	51	29310
NOV		19283	132	153	528	216	10	178	97		72	12582	6844	2113	51	25967
DES		20808	160	143	545	210	10	162	118	1	37	14162	8713	2096	41	27689
2004		243151	1656	2119	7755	2575	115	1716	1191	11	2440	166838	113116	25499	1590	327512

TRAFIKKVERDIER

TAKSTGRUPPE

FYLKE : 12 Hordaland SELSKAP : 1 HSD HARDANGER SUNNHORDLANDSKE
 SAMBAND : 10 FRA : KROKEIDE TIL : AUSTEVOLLSELLA
 STREKNING :

År:2004

	ÅDT	YDT	HDT
Lengde < 5.0m			
Lengde 5.01 - 6.0m	664	702	590
Lengde 6.01 - 7.0m	5	6	1
Lengde 7.01 - 8.0m	6	8	2
Lengde 8.01 - 10.0m	21	26	11
Lengde 10.01 - 12.0m	7	9	4
Lengde 12.01 - 14.0m	0	0	0
Lengde 14.01 - 17.0m	5	7	1
Lengde 17.01 - 19.0m	3	5	1
Lengde 19.01 - 22.0m	0	0	0
Motorsykkkel	7	7	5
Voksne	456	421	526
Honnør/barn	309	267	394
Turer	70	75	59
Gjenstående biler	4	2	9
Sum PBE	895	997	690

BEGRENSET TAKSTGRUPPEINDEKS

FYLKE : 12 Hordaland SELSKAP : 1 HSD HARDANGER SUNNHORDLANDSKE
 SAMBAND : 10 FRA : KROKEIDE TIL : AUSTEVOLLSELLA
 STREKNING :

VEGTYPE :

BEREGNINGÅR : 2004

BASISÅR : 2003

	LENGDE < 5.0m	LENGDE 5-6m	LENGDE 6-7m	LENGDE 7-8m	LENGDE 8-10m	LENGDE 10-12m	LENGDE 12-14m	LENGDE 14-17m	LENGDE 17-19m	LENGDE 19-22m	MOTOR SYKKEL	VOKSNE	HONNØR /BARN	TURER	GJENST BILER	PBE
JAN		13.2	-40.7	92.3	-3.0	8.3		53.2	20.3		-50.7	10.0	14.8	15.3		12.9
FEB		6.6	-18.5	78.9	-4.3	19.4	25.0	68.1	-20.8	-50.0	-27.4	2.2	11.8	17.0	150.0	7.3
MAR		5.3	196.2	90.4	-7.5	28.6	37.5	26.5	14.9	-80.0	-43.3	2.0	-3.0	13.0		7.8
APR		4.0	61.3	105.2	-2.8	34.2		8.4	1.0		-16.9	0.6	7.0	12.5	30.8	6.0
MAI		5.5	58.5	11.3	-6.2	-4.4	88.9	1.5	-12.3		32.4	12.0	0.4	1.0		4.0
JUN		4.9	-39.9	-15.4	11.0	26.0		-10.2	1.8		20.2	-3.2	-3.7	3.8	-91.8	4.3
JUL		3.9	29.4	-16.6	23.4	-16.0		-38.4	-17.4		-11.5	-1.6	2.2	0.7	100.0	2.7
AUG		2.2	94.4	37.4	10.3	-2.8	66.7	-8.2	-2.1		-1.9	-6.7	-5.5	4.2	235.1	3.4
SEP		6.7	32.5	51.4	16.5		6.3	20.0	32.9		-32.2	-3.4	4.5	0.2	-32.1	9.7
OKT		7.9	56.9	27.5	-5.7	-18.5	375.0	88.7	52.6	100.0	36.1	2.4	6.6	1.3	5000.0	10.5
NOV		5.3	112.9	2.0	-10.5	-0.9	150.0	91.4	51.6		-43.8	0.1	-1.3	1.9	466.7	7.6
DES		7.1	201.9	2.9	8.1	6.1	900.0	37.3	40.5		-22.9	1.3	5.1	3.1	-33.9	10.4
2004		5.9	39.7	30.0	3.0	4.8	69.1	22.7	10.8	-50.0	-7.5	0.9	2.2	5.7	12.1	7.0

VARIASJONSKURVER TAKSTGRUPPER

ÅRSVARIASJON

FYLKE : 12 Hordaland SELSKAP : 1 HSD HARDANGER SUNNHORDLANDSKE
 SAMBAND : 11 FRA : HATTVIK TIL : VENJANESET
 STREKNING :

VEGTYPE :

År: 2004

Mnd	LENGDE < 5.0m	LENGDE 5-6m	LENGDE 6-7m	LENGDE 7-8m	LENGDE 8-10m	LENGDE 10-12m	LENGDE 12-14m	LENGDE 14-17m	LENGDE 17-19m	LENGDE 19-22m	MOTOR SYKKEL	VOKSNE	HONNØR /BARN	TURER	GJENST BILER	PBE
JAN		22302	108	156	671	460	13	276	247	5	19	17588	6517	1558		32947
FEB		22624	125	181	652	440	18	287	285	6	39	17347	6856	1475		33676
MAR		25813	110	218	790	509	21	365	299	3	88	20025	8483	1592		38599
APR		25863	98	185	798	455	15	283	274	5	219	19600	10098	1514	4	37446
MAI		28148	125	190	878	425	30	342	241	4	554	23594	11516	1556	137	40255
JUN		30130	168	239	1101	532	37	379	299	4	701	26054	11894	1562	11	44799
JUL		28745	128	172	888	439	13	242	213	2	553	25076	13959	1550	9	39825
AUG		29789	124	196	947	500	15	268	316	13	681	25266	11897	1611	142	42741
SEP		27737	143	226	906	450	27	441	296	9	353	21745	7987	1569	41	41472
OKT		27286	86	194	956	470	28	414	276	198	198	21146	8556	1603	59	40613
NOV		24714	99	204	710	413	17	321	323	2	62	19392	5559	1567	5	36458
DES		26484	79	218	670	397	11	406	302	2	51	19244	7789	1540		38420
2004		319635	1393	2379	9967	5490	245	4024	3371	55	3518	256077	111111	18697	408	467249

TRAFIKKVERDIER

TAKSTGRUPPE

FYLKE : 12 Hordaland SELSKAP : 1 HSD HARDANGER SUNNHORDLANDSKE
 SAMBAND : 11 FRA : HATTVIK TIL : VENJANESET
 STREKNING :

År: 2004

	ÅDT	YDT	HDT
Lengde < 5.0m			
Lengde 5.01 - 6.0m	873	959	703
Lengde 6.01 - 7.0m	4	5	2
Lengde 7.01 - 8.0m	7	8	3
Lengde 8.01 - 10.0m	27	33	15
Lengde 10.01 - 12.0m	15	18	9
Lengde 12.01 - 14.0m	1	1	0
Lengde 14.01 - 17.0m	11	15	3
Lengde 17.01 - 19.0m	9	12	3
Lengde 19.01 - 22.0m	0	0	0
Motorsykkkel	10	11	8
Voksne	700	744	610
Honnør/barn	304	264	383
Turer	51	54	45
Gjenstående biler	1	1	2
Sum PBE	1277	1476	879

BEGRENSET TAKSTGRUPPEINDEKS

FYLKE : 12 Hordaland SELSKAP : 1 HSD HARDANGER SUNNHORDLANDSKE
 SAMBAND : 11 FRA : HATTVIK TIL : VENJANESET
 STREKNING :

VEGTYPE :

BEREGNINGÅR : 2004

BASISÅR : 2003

	LENGDE < 5.0m	LENGDE 5-6m	LENGDE 6-7m	LENGDE 7-8m	LENGDE 8-10m	LENGDE 10-12m	LENGDE 12-14m	LENGDE 14-17m	LENGDE 17-19m	LENGDE 19-22m	MOTOR SYKKEL	VOKSNE	HONNØR /BARN	TURER	GJENST BILER	PBE
JAN	4.1	-28.5	6.8	-4.3	6.5	-55.2	32.1	4.2	25.0	35.7	0.0	6.7	-1.3		4.3	
FEB	17.9	83.8	16.0	15.0	15.8	125.0	38.0	48.4	77.3	10.7	31.2	5.0			21.3	
MAR	16.6	15.8	14.7	20.6	23.8	-8.7	40.9	23.0	-25.0	33.3	20.7	16.2	0.4		19.0	
APR	8.7	-2.0	0.5	11.8	13.2	-37.5	14.1	9.6	-38.5	5.8	7.4	-0.2	300.0		9.3	
MAI	14.7	8.7	-9.1	17.7	-11.3	11.1	2.7	11.6	-80.0	53.5	22.0	13.0	-2.4		11.2	
JUN	7.9	61.5	-4.4	14.2	4.5	42.3	34.4	14.6	-50.0	14.9	3.3	-7.4	1.8	-82.8	10.1	
JUL	1.6	20.8	-7.5	-7.1	11.1	-31.6	14.7	-26.8	-75.0	9.9	9.4	-10.0	-0.1		-0.4	
AUG	-0.3	6.0	-11.7	0.7	3.3	-31.8	-14.9	11.3	116.7	29.7	-2.0	-11.2	1.7	3.6	-0.2	
SEP	4.4	33.6	-5.0	-2.2	-6.3	-18.2	38.7	-10.3	350.0	24.3	4.4	-13.3	1.4	7.9	4.1	
OKT	-0.8	-16.5	-9.3	-2.0	-5.8	86.7	2.7	-12.1	96.0	-0.1	-12.0	0.3	555.6		-1.9	
NOV	2.9	3.1	-5.1	-14.0	-9.2		9.9	11.4	-50.0	67.6	3.7	-29.4	3.4	-37.5	1.4	
DES	7.8	-29.5	14.1	1.2	-12.7	22.2	41.0	15.7	100.0	41.7	3.1	-14.0	3.6		8.3	
2004	6.6	9.3	-0.9	3.5	2.0	-2.8	19.5	6.4	-22.8	20.7	6.2	-4.1	1.1	1.9	6.6	

VARIASJONSKURVER TAKSTGRUPPER

ÅRSVARIASJON

FYLKE : 12 Hordaland SELSKAP : 1 HSD HARDANGER SUNNHORDLANDSKE
 SAMBAND : 13 FRA : JONDAL TIL : TØRVIKBYGD
 STREKNING :

VEGTYPE :

År:2004

Mnd	LENGDE < 5.0m	LENGDE 5-6m	LENGDE 6-7m	LENGDE 7-8m	LENGDE 8-10m	LENGDE 10-12m	LENGDE 12-14m	LENGDE 14-17m	LENGDE 17-19m	LENGDE 19-22m	MOTOR SYKKEL	VOKSNE	HONNØR /BARN	TURER	GJENST BILER	PBE
JAN		4244	9	66	141	7		161	29		2	3194	1719	872		6601
FEB		4463	21	49	138	15		180	39			3173	1810	824		7063
MAR		5464	20	44	190	12	1	196	51		22	3551	2289	903		8496
APR		6310	22	47	214	6	2	180	58		48	4661	3087	853	3	9394
MAI		8254	39	71	303	21	1	180	40	4	212	6747	4871	892	487	11805
JUN		9577	56	97	366	39	7	223	47		305	10640	6538	882	84	13993
JUL		11569	69	74	407	41	2	173	28		373	11451	7548	893	94	15608
AUG		9273	38	42	344	28	4	221	44		269	8446	5054	752	124	13274
SEP		6095	21	96	275	26	1	258	28	4	85	5089	2471	861	27	9997
OKT		6184	11	53	377	20	1	278	19	2	40	4646	2993	905	9	10362
NOV		4855	7	39	184	6	1	253	44		1	3756	1833	875	1	8125
DES		5051	19	31	195	9	4	188	22	2	1	3696	2094	853		7759
2004		81339	332	709	3134	230	24	2491	449	12	1358	69050	42307	10365	829	122477

TRAFIKKVERDIER

TAKSTGRUPPE

FYLKE : 12 Hordaland SELSKAP : 1 HSD HARDANGER SUNNHORDLANDSKE
 SAMBAND : 13 FRA : JONDAL TIL : TØRVIKBYGD
 STREKNING :

År:2004

	ÅDT	YDT	HDT
Lengde < 5.0m			
Lengde 5.01 - 6.0m	222	223	220
Lengde 6.01 - 7.0m	1	1	1
Lengde 7.01 - 8.0m	2	2	1
Lengde 8.01 - 10.0m	9	10	5
Lengde 10.01 - 12.0m	1	1	0
Lengde 12.01 - 14.0m	0	0	0
Lengde 14.01 - 17.0m	7	10	1
Lengde 17.01 - 19.0m	1	2	0
Lengde 19.01 - 22.0m	0	0	0
Motorsykkel	4	4	4
Voksne	189	177	212
Honnør/barn	116	100	147
Turer	28	30	26
Gjenstående biler	2	2	4
Sum PBE	335	371	263

BEGRENSET TAKSTGRUPPEINDEKS

FYLKE : 12 Hordaland SELSKAP : 1 HSD HARDANGER SUNNHORDLANDSKE
 SAMBAND : 13 FRA : JONDAL TIL : TØRVIKBYGD
 STREKNING :

VEGTYPE :

BEREGNINGÅR : 2004

BASISÅR : 2003

	LENGDE < 5.0m	LENGDE 5-6m	LENGDE 6-7m	LENGDE 7-8m	LENGDE 8-10m	LENGDE 10-12m	LENGDE 12-14m	LENGDE 14-17m	LENGDE 17-19m	LENGDE 19-22m	MOTOR SYKKEL	VOKSNE	HONNØR /BARN	TURER	GJENST BILER	PBE
JAN	-0.1	-59.1	20.0	-34.7	40.0			15.0	-9.4			-12.6	20.5	-1.1		-2.5
FEB	11.7	40.0	-32.9	-17.9	650.0			164.7	30.0			-6.2	14.6	0.6		21.9
MAR	10.0	81.8	-39.7	-21.8	100.0			45.2	59.4		266.7	-16.2	-6.3	1.7		11.6
APR	1.2	57.1	-55.7	11.5	-14.3			0.6	26.1		-31.4	-16.5	-4.8	1.3	-70.0	1.5
MAI	14.9	39.3	-26.8	20.7	90.9			-2.2	-24.5		13.4	5.1	15.3	1.8	2764.7	11.4
JUN	4.8	-5.1	-23.6	10.6	-4.9	75.0		25.3	2.2		-9.2	25.5	29.3	1.8	-73.2	6.4
JUL	1.7	46.8	-15.9	12.1	36.7			86.0	-26.3		-20.5	0.7	10.0	-2.4	2.2	6.4
AUG	-5.6	-26.9	-61.8	14.3	3.7	300.0		30.8	46.7		-26.3	-10.6	-9.0	-15.8	33.3	-1.1
SEP	-5.6	-62.5	9.1	14.1	100.0			22.3	-15.2	100.0	-38.0	-1.4	-16.4	-1.4	440.0	1.0
OKT	1.6	-42.1	-36.1	33.7	66.7			100.0	-24.0		11.1	8.7	3.1	2.1	12.5	15.7
NOV	0.5	-58.8	-51.3	-24.9	-45.5	-50.0		102.4	63.0		-95.7	3.4	-7.2	2.0		9.3
DES	5.1	-26.9	-50.0	53.5		300.0		104.3	-35.3		-83.3	4.1	-0.1	9.9		15.7
2004	2.8	-9.3	-32.0	5.9	32.2	72.7	45.4	5.4	100.0	-17.1	-0.2	4.9	-0.1	53.9	7.2	

VARIASJONSKURVER TAKSTGRUPPER

ÅRSVARIASJON

FYLKE : 12 Hordaland SELSKAP : 1 HSD HARDANGER SUNNHORDLANDSKE
 SAMBAND : 15 FRA : BRURAVIK TIL : BRIMNES
 STREKNING :

VEGTYPE :

År:2004

Mnd	LENGDE < 5.0m	LENGDE 5-6m	LENGDE 6-7m	LENGDE 7-8m	LENGDE 8-10m	LENGDE 10-12m	LENGDE 12-14m	LENGDE 14-17m	LENGDE 17-19m	LENGDE 19-22m	MOTOR SYKKEL	VOKSNE	HONNØR /BARN	TURER	GJENST BILER	PBE
JAN		10285	37	110	450	65	7	528	380	5	7	8334	3640	1606		20444
FEB		13444	61	96	496	98	2	488	337	1	3	12365	6788	1546	1951	23299
MAR		16274	89	116	628	95	17	612	504	2	25	13299	7780	1692	23	29345
APR		22438	128	171	712	176	11	736	437	6	115	20037	11200	1702	345	36976
MAI		25481	258	214	1113	588	51	850	546	8	750	27922	12613	1783	62	46297
JUN		35920	745	252	1844	1454	65	1035	771	13	1781	52483	19955	2296	813	69095
JUL		65444	1125	275	2423	2487	75	866	547	13	2304	102445	44441	2455	1253	104696
AUG		49833	926	263	1940	1556	68	848	602	8	2044	74827	26791	2405	287	81811
SEP		27661	229	264	1269	523	49	842	599	6	320	28343	10771	1850	293	49286
OKT		22374	112	287	995	192	30	625	460	6	74	18514	9901	1773	251	37933
NOV		12006	65	190	588	123	28	525	399	6	11	9192	3549	1606		23641
DES		11659	29	208	548	123	23	345	286	4	4	9067	4292	1581		20709
2004	312819	3804	2446	13006	7480	426	8300	5868	78	7438	376828	161721	22295	5278	543532	

TRAFIKKVERDIER

TAKSTGRUPPE

FYLKE : 12 Hordaland SELSKAP : 1 HSD HARDANGER SUNNHORDLANDSKE
 SAMBAND : 15 FRA : BRURAVIK TIL : BRIMNES
 STREKNING :

År:2004

	ÅDT	YDT	HDT
Lengde < 5.0m			
Lengde 5.01 - 6.0m	855	818	928
Lengde 6.01 - 7.0m	10	11	9
Lengde 7.01 - 8.0m	7	8	3
Lengde 8.01 - 10.0m	36	39	28
Lengde 10.01 - 12.0m	20	21	19
Lengde 12.01 - 14.0m	1	1	1
Lengde 14.01 - 17.0m	23	29	10
Lengde 17.01 - 19.0m	16	21	5
Lengde 19.01 - 22.0m	0	0	0
Motorsykel	20	20	21
Voksne	1030	960	1169
Honnr/barn	442	390	545
Turer	61	63	57
Gjenstående biler	14	3	37
Sum PBE	1485	1569	1316

BEGRENSET TAKSTGRUPPEINDEKS

FYLKE : 12 Hordaland SELSKAP : 1 HSD HARDANGER SUNNHORDLANDSKE
 SAMBAND : 15 FRA : BRURAVIK TIL : BRIMNES
 STREKNING :

VEGTYPE :

BEREGNINGÅR : 2004

BASISÅR : 2003

	LENGDE < 5.0m	LENGDE 5-6m	LENGDE 6-7m	LENGDE 7-8m	LENGDE 8-10m	LENGDE 10-12m	LENGDE 12-14m	LENGDE 14-17m	LENGDE 17-19m	LENGDE 19-22m	MOTOR SYKKEL	VOKSNE	HONNØR /BARN	TURER	GJENST BILER	PBE
JAN	16.7	-22.9	37.5	17.5	-27.8	-12.5	17.9	4.4			40.0	21.2	43.3	-0.6		13.5
FEB	11.8	22.0	-4.0	9.0	40.0		-18.5	-31.5			-76.9	31.7	37.0	-0.2	1611.4	-1.8
MAR	-9.9	30.9	-21.6	4.1	-15.9	325.0	-12.6	-2.5	-50.0		92.3	-16.1	-20.5	-2.3	-95.6	-8.0
APR	-6.9	24.3	6.2	-4.9	10.7	-38.9	-2.3	-16.4	200.0		-13.5	-14.3	-4.8	0.2	-68.4	-6.5
MAI	16.4	26.5	20.2	6.1	7.9	27.5	-8.7	-28.2	-38.5		30.0	13.9	7.0	1.7	21.6	4.2
JUN	-5.0	25.8	1.6	2.1	2.7	66.7	-3.6	-2.0	30.0		2.4	-8.5	-9.8	-1.2	5.6	-2.1
JUL	4.1	26.4	1.1	-2.5	6.0	33.9	-6.3	-20.0	160.0		-0.6	1.8	1.8	-1.1	-66.9	2.2
AUG	-8.4	6.6	-13.5	-1.7	-3.2	78.9	-7.7	-5.6	100.0		1.7	-7.6	-10.7	-0.9	-96.0	-6.5
SEP	2.0	27.2	76.0	10.3	4.8	25.6	-12.6	-10.2	-57.1		-13.3	-0.3	-7.3	2.5	-53.0	0.2
OKT	14.3	40.0	48.7	7.1	-4.5	328.6	-18.2	-12.5	-14.3		8.8	6.7	14.7	-1.2	597.2	5.4
NOV	-7.2	-12.2	33.8	-5.3	30.9	133.3	-7.9	-11.3	-14.3		-47.6	-10.4	-7.4	-2.0		-6.1
DES	-1.0	-37.0	71.9	26.3	86.4	283.3	-0.6	-5.3	100.0		-55.6	-7.2	-5.8	2.3		4.0
2004	0.5	18.7	16.6	2.9	3.8	58.4	-7.7	-12.5	5.4	2.3	-2.1	-2.1	-0.3	-62.7	-0.9	

VARIASJONSKURVER TAKSTGRUPPER

ÅRSVARIASJON

FYLKE : 12 Hordaland SELSKAP : 1 HSD HARDANGER SUNNHORDLANDSKE
 SAMBAND : 18 FRA : RANAUVIK TIL : SUNDE
 STREKNING :

VEGTYPE :

År:2004

Mnd	LENGDE < 5.0m	LENGDE 5-6m	LENGDE 6-7m	LENGDE 7-8m	LENGDE 8-10m	LENGDE 10-12m	LENGDE 12-14m	LENGDE 14-17m	LENGDE 17-19m	LENGDE 19-22m	MOTOR SYKKEL	VOKSNE	HONNØR /BARN	TURER	GJENST BILER	PBE
JAN		13787	81	174	810	88	29	180	273	1	94	8044	4104	2366	1	22474
FEB		14149	83	200	821	99	30	161	242	4	108	8762	4443	2272	7	22646
MAR		15204	122	230	987	73	41	150	275	9	147	9114	5251	2540	13	24780
APR		15007	81	216	844	75	33	156	264	5	278	10466	6019	2398	7	23728
MAI		15646	101	232	917	87	30	196	219	10	399	11489	6602	2331	52	24756
JUN		16099	117	246	1091	87	37	237	271	6	497	10606	6580	2470	8	26763
JUL		16705	127	194	869	49	46	137	245	6	421	13280	9401	2547		25267
AUG		16413	141	185	829	77	71	136	222	3	400	11872	7434	2516		24864
SEP		15486	124	220	901	75	50	148	235	4	280	10293	5803	2472	3	24339
OKT		15497	119	220	808	76	26	124	227		226	9867	5897	2369		23533
NOV		14543	110	194	782	87	33	157	238	2	151	8521	4388	2448		22813
DES		15965	92	200	727	74	32	204	208	5	113	10233	5907	2400	38	24060
2004		184501	1298	2511	10386	947	458	1986	2919	55	3114	122547	71829	29129	129	290021

TRAFIKKVERDIER

TAKSTGRUPPE

FYLKE : 12 Hordaland SELSKAP : 1 HSD HARDANGER SUNNHORDLANDSKE
 SAMBAND : 18 FRA : RANAUVIK TIL : SUNDE
 STREKNING :

År:2004

	ÅDT	YDT	HDT
Lengde < 5.0m			
Lengde 5.01 - 6.0m	504	557	399
Lengde 6.01 - 7.0m	4	5	1
Lengde 7.01 - 8.0m	7	9	2
Lengde 8.01 - 10.0m	28	37	11
Lengde 10.01 - 12.0m	3	3	1
Lengde 12.01 - 14.0m	1	2	0
Lengde 14.01 - 17.0m	5	7	2
Lengde 17.01 - 19.0m	8	11	2
Lengde 19.01 - 22.0m	0	0	0
Motorsykkel	9	10	6
Voksne	335	322	360
Honner/barn	196	166	257
Turer	80	88	63
Gjenstående biler	0	0	0
Sum PBE	792	940	498

BEGRENSET TAKSTGRUPPEINDEKS

FYLKE : 12 Hordaland SELSKAP : 1 HSD HARDANGER SUNNHORDLANDSKE
 SAMBAND : 18 FRA : RANAUVIK TIL : SUNDE
 STREKNING :

VEGTYPE :

BEREGNINGSÅR : 2004

BASISÅR : 2003

	LENGDE < 5.0m	LENGDE 5-6m	LENGDE 6-7m	LENGDE 7-8m	LENGDE 8-10m	LENGDE 10-12m	LENGDE 12-14m	LENGDE 14-17m	LENGDE 17-19m	LENGDE 19-22m	MOTOR SYKKEL	VOKSNE	HONNØR /BARN	TURER	GJENST BILER	PBE
JAN		12.4	-38.9	-17.9	-7.6	-42.9			27.3		137.5	-4.1	10.8	7.3	-96.8	7.0
FEB		21.6	31.3	-9.6	4.6	20.0	100.0	220.0	77.8		257.1	11.0	5.4	17.4	-86.1	20.7
MAR		15.3	-39.4	-17.9	1.2	-70.8	700.0	-84.2	36.8		90.9	0.8	15.7	15.6	-95.5	8.2
APR		10.0	-24.0	-10.6	-6.6	-50.0	66.7	-43.8	5.3		80.6	6.4	-7.7	22.2		5.0
MAI		2.9	-40.5	-24.6	11.2	45.5	600.0	50.0	-47.8		10.8	9.4	-12.2	-2.5	-86.2	2.1
JUN		-6.0	-22.0	-14.3	17.4	-8.4	50.0	36.4	-20.9		9.6	-15.8	-22.0	-2.0	-63.6	-2.5
JUL		-3.6	44.3	-15.7	0.1	-24.6	24.3	-11.7	-14.4	20.0	17.4	-4.2	-2.9	0.6		-4.4
AUG		-2.3	93.2	-17.0	-6.5	13.2	69.0	28.8	-12.4		6.1	-10.0	-5.5	-1.5		-1.5
SEP		-2.0	4.2	9.5	-6.3	-6.3	51.5	30.1	-1.7	-60.0	7.7	-7.5	-5.9	-0.5	-75.0	-1.1
OKT		-4.5	40.0	33.3	-16.9	-21.6	-13.3	-22.0	-24.7		10.8	-2.7	-7.3	-5.0		-8.7
NOV		-2.6	39.2	-6.7	-4.5	-23.7	-23.3	-21.1	-12.3		-18.5	-9.5	-13.6	1.7		-5.4
DES		4.3	51.7	4.7	0.8	-1.3	-46.7	85.3	-11.2	150.0		-4.4	4.2	3.3	-35.6	4.8
2004		-0.2	16.1	-6.7	-2.1	-14.1	15.2	11.2	-13.7	-11.8	10.0	-6.0	-6.9	1.5	-73.3	-1.3

VARIASJONSKURVER TAKSTGRUPPER

ÅRSVARIASJON

FYLKE : 12 Hordaland SELSKAP : 1 HSD HARDANGER SUNNHORDLANDSKE
 SAMBAND : 19 FRA : HUSAVIK TIL : SANDVIKVÅG
 STREKNING :

VEGTYPE :

År:2004

Mnd	LENGDE < 5.0m	LENGDE 5-6m	LENGDE 6-7m	LENGDE 7-8m	LENGDE 8-10m	LENGDE 10-12m	LENGDE 12-14m	LENGDE 14-17m	LENGDE 17-19m	LENGDE 19-22m	MOTOR SYKKEL	VOKSNE	HONNØR /BARN	TURER	GJENST BILER	PBE
JAN		2709	8	48	144	24	2	49	19		4	1821	620	488		4174
FEB		2984	16	47	119	26		44	9		19	2198	615	415	1	4244
MAR		3279	23	34	157	32		43	30		27	2123	762	520		4889
APR		3249	28	30	165	33		36	35		69	2475	1451	415		4890
MAI		3466	26	48	167	29		31	33		130	2418	1308	513		5093
JUN		3684	37	35	195	39		47	38	1	84	2501	1696	493	6	5641
JUL		3641	32	25	181	22		38	46		113	3017	2167	495		5409
AUG		3591	16	31	208	33	6	42	65		84	2724	1479	477	1	5736
SEP		3055	19	44	171	39	8	55	48	2	87	2219	939	465	25	5090
OKT		2956	8	28	193	22	1	39	43		36	2152	833	489		4692
NOV		2721	14	44	158	22	1	61	27		9	2003	598	470	4	4389
DES		3225	24	29	136	23	1	82	36		7	2194	1003	478	3	5038
2004		38560	251	443	1994	344	19	567	429	3	669	27845	13471	5718	40	59284

TRAFIKKVERDIER

TAKSTGRUPPE

FYLKE : 12 Hordaland SELSKAP : 1 HSD HARDANGER SUNNHORDLANDSKE
 SAMBAND : 19 FRA : HUSAVIK TIL : SANDVIKVÅG
 STREKNING :

År:2004

	ÅDT	YDT	HDT
Lengde < 5.0m			
Lengde 5.01 - 6.0m	105	114	88
Lengde 6.01 - 7.0m	1	1	0
Lengde 7.01 - 8.0m	1	2	0
Lengde 8.01 - 10.0m	5	7	3
Lengde 10.01 - 12.0m	1	1	0
Lengde 12.01 - 14.0m	0	0	
Lengde 14.01 - 17.0m	2	2	0
Lengde 17.01 - 19.0m	1	2	0
Lengde 19.01 - 22.0m	0	0	
Motorsykkkel	2	2	2
Voksne	76	74	79
Honnør/barn	37	30	51
Turer	16	17	12
Gjenstående biler	0	0	0
Sum PBE	162	189	108

BEGRENSET TAKSTGRUPPEINDEKS

FYLKE : 12 Hordaland SELSKAP : 1 HSD HARDANGER SUNNHORDLANDSKE
 SAMBAND : 19 FRA : HUSAVIK TIL : SANDVIKVÅG
 STREKNING :

VEGTYPE :

BEREGNINGÅR : 2004

BASISÅR : 2003

	LENGDE < 5.0m	LENGDE 5-6m	LENGDE 6-7m	LENGDE 7-8m	LENGDE 8-10m	LENGDE 10-12m	LENGDE 12-14m	LENGDE 14-17m	LENGDE 17-19m	LENGDE 19-22m	MOTOR SYKKEL	VOKSNE	HONNØR /BARN	TURER	GJENST BILER	PBE
JAN	-9.4	-46.7	9.1	24.1	-4.0		36.1	-17.4				-1.1	20.4	1.2		-2.7
FEB	-3.6	-33.3	-6.0	-1.7	-21.2		51.7	-57.1			58.3	27.6	25.0	-4.6		-4.4
MAR	0.8	-25.8	-29.2	12.9	-27.3		22.9	-14.3			-12.9	7.3	-6.0	16.3		-0.5
APR	-1.8	-9.7	7.1	12.2	-17.5		-14.3	12.9			1.5	7.8	33.5	-9.2		-0.7
MAI	3.5	-38.1		-4.0	-46.3		-51.6	-19.5			78.1	-5.9	-18.8	10.1		-7.3
JUN	10.1	-9.8		-14.5	-25.0		-48.9	26.7			-4.5	-3.4	-14.3	-1.0		-1.9
JUL	1.6	-13.5	-50.0	-6.2	-12.0		-45.7	76.9			36.1	6.6	-2.6	0.4		-3.6
AUG	-5.4	-33.3	-36.7	13.0	3.1	100.0	-16.0	170.8			-3.4	-9.4	-0.8	17.5		2.7
SEP	-12.1	26.7	-32.3	-18.6	18.2		17.0	128.6			171.9	-13.9	21.6	2.4		-4.4
OKT	-7.3	-63.6	-47.2	8.4	-29.0	-50.0	-4.9	43.3			-33.3	-6.9	-4.3	0.8		-4.8
NOV	-10.1	-41.7	41.9	6.0	-45.0		64.9	17.4			-86.2	-8.9	-14.9	-1.3		-3.1
DES	2.7	33.3	-14.7	-6.8	-25.8	-50.0	141.2	227.3			-66.7	0.7	19.3	5.5		12.4
2004	-2.5	-22.5	-17.2	0.5	-21.8	14.3	-1.7	35.8			8.3	-0.9	0.6	3.0		-1.6

VARIASJONSKURVER TAKSTGRUPPER

ÅRSVARIASJON

FYLKE : 12 Hordaland SELSKAP : 1 HSD HARDANGER SUNNHORDLANDSKE
 SAMBAND : 20 FRA : FJELLBERG TIL : FJELLBERGØY
 STREKNING :

VEGTYPE :

År:2004

Mnd	LENGDE < 5.0m	LENGDE 5-6m	LENGDE 6-7m	LENGDE 7-8m	LENGDE 8-10m	LENGDE 10-12m	LENGDE 12-14m	LENGDE 14-17m	LENGDE 17-19m	LENGDE 19-22m	MOTOR SYKKEL	VOKSNE	HONNØR /BARN	TURER	GJENST BILER	PBE
JAN		1138	9	23	100	7		6	5		4	840	519	703		1780
FEB		1245	10	34	106	9		17	2			893	497	735		2012
MAR		1539	20	36	131	10		12	7		7	1108	896	793		2457
APR		1843	9	56	126	14	2	12	6		23	1512	1124	824		2803
MAI		1855	36	49	138	12		2	6		31	1757	1203	884		2813
JUN		1863	29	57	161	24		10	2		11	1616	1483	863		3003
JUL		2334	18	36	161	14		17	4	1	20	2098	1735	874	27	3427
AUG		2088	13	41	160	8		12	4		20	1613	1285	868		3096
SEP		1727	22	33	149	13		18	2		13	1590	874	812		2732
OKT		1675	20	33	150	18		5			7	1147	909	782		2590
NOV		1333	18	48	126	13		10		2	4	944	586	751		2214
DES		1533	9	12	99	7		7	5		1	1031	779	726		2156
2004		20173	213	458	1607	149	2	128	43	3	141	16149	11890	9615	27	31083

TRAFIKKVERDIER

TAKSTGRUPPE

FYLKE : 12 Hordaland SELSKAP : 1 HSD HARDANGER SUNNHORDLANDSKE
 SAMBAND : 20 FRA : FJELLBERG TIL : FJELLBERGØY
 STREKNING :

År:2004

	ÅDT	YDT	HDT
Lengde < 5.0m			
Lengde 5.01 - 6.0m	55	55	55
Lengde 6.01 - 7.0m	1	1	0
Lengde 7.01 - 8.0m	1	1	1
Lengde 8.01 - 10.0m	4	5	3
Lengde 10.01 - 12.0m	0	1	0
Lengde 12.01 - 14.0m	0	0	
Lengde 14.01 - 17.0m	0	0	0
Lengde 17.01 - 19.0m	0	0	0
Lengde 19.01 - 22.0m	0	0	
Motorsykkkel	0	0	1
Voksne	44	41	51
Honnør/barn	32	27	43
Turer	26	28	22
Gjenstående biler	0	0	
Sum PBE	85	92	72

BEGRENSET TAKSTGRUPPEINDEKS

FYLKE : 12 Hordaland SELSKAP : 1 HSD HARDANGER SUNNHORDLANDSKE
 SAMBAND : 20 FRA : FJELLBERG TIL : FJELLBERGØY
 STREKNING :

VEGTYPE :

BEREGNINGÅR : 2004

BASISÅR : 2003

	LENGDE < 5.0m	LENGDE 5-6m	LENGDE 6-7m	LENGDE 7-8m	LENGDE 8-10m	LENGDE 10-12m	LENGDE 12-14m	LENGDE 14-17m	LENGDE 17-19m	LENGDE 19-22m	MOTOR SYKKEL	VOKSNE	HONNØR /BARN	TURER	GJENST BILER	PBE
JAN		-3.4	-43.8	53.3	-13.0	75.0		500.0				-7.5	32.4	-6.5		-0.3
FEB		10.2		70.0	-15.2	28.6		240.0	100.0			5.1	-16.9	4.3		10.4
MAR		7.5	-25.9	-7.7	4.8	-23.1		200.0	75.0		250.0	-5.9	17.1	-2.9		7.2
APR		-5.7	-25.0	-1.8	-25.4	-12.5		140.0			64.3	-3.7	3.2	-1.9		-8.7
MAI		0.9	44.0	14.0	-19.3	9.1		-75.0			416.7	2.5	19.5	3.0		-3.7
JUN		-7.3	26.1	62.9	28.8	60.0		-33.3	-50.0		-21.4	-7.9	14.6	-0.9		2.0
JUL		-4.9	125.0	12.5	-3.6	16.7		88.9	33.3		11.1	-1.4	-13.5	-8.6	2600.0	-0.8
AUG		-3.9	-31.6	127.8	-2.4	14.3		71.4	33.3		11.1	-4.6	-13.0	-2.8		0.0
SEP		5.4	29.4	65.0	-6.9	18.2		157.1			-27.8	7.9	1.3	-2.9		8.1
OKT		1.7	53.8	6.5	1.4	100.0		-44.4			-30.0	-9.6	-5.8	-4.4		2.0
NOV		-4.9	-10.0	6.7	32.6	-31.6						-7.5	-6.5	0.3		1.2
DES		15.7	-30.8	-50.0	-2.9	-41.7		-22.2			-50.0	-5.2	4.4	8.7		8.1
2004		0.0	4.9	20.8	-3.5	9.6		43.8	14.8		29.2	-3.0	0.5	-1.5	2600.0	1.5

VARIASJONSKURVER TAKSTGRUPPER

ÅRSVARIASJON

FYLKE : 12 Hordaland SELSKAP : 1 HSD HARDANGER SUNNHORDLANDSKE
 SAMBAND : 21 FRA : KLOKKARVIK TIL : HJELLESTAD
 STREKNING :

VEGTYPE :

År:2004

Mnd	LENGDE < 5.0m	LENGDE 5-6m	LENGDE 6-7m	LENGDE 7-8m	LENGDE 8-10m	LENGDE 10-12m	LENGDE 12-14m	LENGDE 14-17m	LENGDE 17-19m	LENGDE 19-22m	MOTOR SYKKEL	VOKSNE	HONNØR /BARN	TURER	GJENST BILER	PBE
JAN		985	3	9	8						1	1126	302	815		1075
FEB		994	4	10	11						1	1029	327	788		1102
MAR		1281	8	17	12			1			3	1326	505	1000		1436
APR		1276	3	30	33						11	1415	647	994		1534
MAI		1408	7	15	19	2					8	1580	890	1100		1590
JUN		1331	14	12	27	1					25	1641	831	1135	12	1546
JUL		1707	7	21	42	1					28	1276	1205	1192		2001
AUG		1747	3	8	20						36	1494	850	1116	13	1901
SEP		1453	11	19	13						5	1629	517	1081		1623
OKT		1554	9	14	21						7	1661	592	1124	4	1740
NOV		1345	4	16	20						10	1513	338	1035	2	1515
DES		1255	6	18	10						2	1343	393	913		1393
2004		16336	79	189	236	4	1				137	17033	7397	12293	31	18457

TRAFIKKVERDIER

TAKSTGRUPPE

FYLKE : 12 Hordaland SELSKAP : 1 HSD HARDANGER SUNNHORDLANDSKE
 SAMBAND : 21 FRA : KLOKKARVIK TIL : HJELLESTAD
 STREKNING :

År:2004

	ÅDT	YDT	HDT
Lengde < 5.0m			
Lengde 5.01 - 6.0m	45	52	30
Lengde 6.01 - 7.0m	0	0	0
Lengde 7.01 - 8.0m	1	1	0
Lengde 8.01 - 10.0m	1	1	0
Lengde 10.01 - 12.0m	0	0	0
Lengde 12.01 - 14.0m	0	0	0
Lengde 14.01 - 17.0m			
Lengde 17.01 - 19.0m			
Lengde 19.01 - 22.0m			
Motorsykkkel	0	0	0
Voksne	47	54	31
Honnør/barn	20	17	26
Turer	34	39	22
Gjenstående biler	0	0	0
Sum PBE	50	59	33

BEGRENSET TAKSTGRUPPEINDEKS

FYLKE : 12 Hordaland SELSKAP : 1 HSD HARDANGER SUNNHORDLANDSKE
 SAMBAND : 21 FRA : KLOKKARVIK TIL : HJELLESTAD
 STREKNING :

VEGTYPE :

BEREGNINGÅR : 2004

BASISÅR : 2003

	LENGDE < 5.0m	LENGDE 5-6m	LENGDE 6-7m	LENGDE 7-8m	LENGDE 8-10m	LENGDE 10-12m	LENGDE 12-14m	LENGDE 14-17m	LENGDE 17-19m	LENGDE 19-22m	MOTOR SYKKEL	VOKSNE	HONNØR /BARN	TURER	GJENST BILER	PBE
JAN		3.6		-57.1	166.7						-66.7	-14.2	-4.4	-7.5		1.4
FEB		2.6	-73.3	-50.0	-38.9						-66.7	-15.2	-19.9	-7.9		-5.8
MAR		14.0	-38.5	-29.2	33.3						-50.0	0.2	-9.3	4.0		11.4
APR		12.5	-75.0	100.0	230.0						-59.3	12.4	-2.1	13.0		20.3
MAI		20.3	-50.0	50.0	46.2						-33.3	10.6	14.5	10.3		21.0
JUN		7.3	133.3	-14.3	80.0						19.0	-4.9	-26.1	10.0		10.4
JUL		20.6		-16.0	100.0							10.3	21.7	10.8		23.2
AUG		28.4	-72.7	-46.7	-28.6						24.1	-17.5	-14.4	3.0	116.7	20.1
SEP		10.7	266.7	-29.6	-31.6						-54.5	21.6	-0.8	3.2		6.1
OKT		17.0	-30.8	-46.2	-27.6						133.3	28.5	-7.4	4.0		9.1
NOV		20.3	-42.9	23.1							-33.3	20.3	-33.5	10.7		18.3
DES		18.3	50.0	63.6	-33.3						-33.3	22.8	5.4	5.8		17.2
2004		15.2	-27.6	-14.5	18.0						-14.9	5.0	-6.0	5.1	116.7	13.2

VARIASJONSKURVER TAKSTGRUPPER

ÅRSVARIASJON

FYLKE : 12 Hordaland SELSKAP : 1 HSD HARDANGER SUNNHORDLANDSKE
 SAMBAND : 22 FRA : LEIRVÅG TIL : SLØVÅG
 STREKNING :

VEGTYPE :

År:2004

Mnd	LENGDE < 5.0m	LENGDE 5-6m	LENGDE 6-7m	LENGDE 7-8m	LENGDE 8-10m	LENGDE 10-12m	LENGDE 12-14m	LENGDE 14-17m	LENGDE 17-19m	LENGDE 19-22m	MOTOR SYKKEL	VOKSNE	HONNØR /BARN	TURER	GJENST BILER	PBE
JAN		7331	53	66	432	38	22	114	78	1	15	4738	2114	2013		11436
FEB		8413	69	73	432	41	24	150	116	1	34	5392	2554	2045		13235
MAR		10064	107	132	584	46	20	232	162	1	44	6352	3142	2258	1	16813
APR		11838	57	130	622	43	23	189	154	2	171	8350	5395	2180	53	18284
MAI		12150	108	106	615	60	21	166	123	5	238	9151	6259	2256	82	18290
JUN		11969	84	156	660	46	31	175	184		238	7860	5472	2242	107	18920
JUL		15004	68	99	745	43	33	131	145	3	321	11190	8443	2343	51	21526
AUG		12843	72	79	652	37	28	139	108		275	9052	6147	2269	60	18524
SEP		10753	63	115	602	63	25	185	122	2	89	6855	4009	2214	5	16860
OKT		10923	95	90	613	39	30	124	85		90	6775	4539	2220	50	16194
NOV		8698	65	126	463	53	22	148	69		10	5189	2392	2045		13397
DES		9209	37	119	446	21	37	131	148		2	5822	3324	2103		14278
2004	129195	878	1291	6866	530	316	1884	1494	15	1527	86726	53790	26188	409	197757	

TRAFIKKVERDIER

TAKSTGRUPPE

FYLKE : 12 Hordaland SELSKAP : 1 HSD HARDANGER SUNNHORDLANDSKE
 SAMBAND : 22 FRA : LEIRVÅG TIL : SLØVÅG
 STREKNING :

År:2004

	ÅDT	YDT	HDT
Lengde < 5.0m			
Lengde 5.01 - 6.0m	353	353	353
Lengde 6.01 - 7.0m	2	3	1
Lengde 7.01 - 8.0m	4	4	2
Lengde 8.01 - 10.0m	19	22	12
Lengde 10.01 - 12.0m	1	2	1
Lengde 12.01 - 14.0m	1	1	0
Lengde 14.01 - 17.0m	5	7	1
Lengde 17.01 - 19.0m	4	6	1
Lengde 19.01 - 22.0m	0	0	0
Motorsykkel	4	4	5
Voksne	237	213	285
Honnør/barn	147	120	201
Turer	72	75	64
Gjenstående biler	1	0	3
Sum PBE	540	588	444

BEGRENSET TAKSTGRUPPEINDEKS

FYLKE : 12 Hordaland SELSKAP : 1 HSD HARDANGER SUNNHORDLANDSKE
 SAMBAND : 22 FRA : LEIRVÅG TIL : SLØVÅG
 STREKNING :

VEGTYPE :

BEREGNINGÅR : 2004

BASISÅR : 2003

	LENGDE < 5.0m	LENGDE 5-6m	LENGDE 6-7m	LENGDE 7-8m	LENGDE 8-10m	LENGDE 10-12m	LENGDE 12-14m	LENGDE 14-17m	LENGDE 17-19m	LENGDE 19-22m	MOTOR SYKKEL	VOKSNE	HONNØR /BARN	TURER	GJENST BILER	PBE
JAN	-2.3	-32.1	-29.8	2.1	22.6	83.3	8.6	-12.4			114.3	-2.9	7.5	-3.0		-1.8
FEB	12.4	-38.4	-24.0	-6.9	5.1	118.2	4.2	-12.8			277.8	6.1	3.6	6.0		5.1
MAR	6.5	-19.5	51.7	-1.7	7.0	-20.0	34.9	2.5			-34.3	5.4	-9.9	1.0		7.2
APR	2.4	-48.2	23.8	-4.6	79.2	9.5	2.7	-8.3			-10.9	-0.4	3.3	-0.7		0.8
MAI	12.1	1.9	-23.7	-0.3	50.0	16.7	17.7	-13.4			36.0	22.1	32.7	-1.0	1071.4	8.5
JUN	-1.4	47.4	126.1	2.8	-16.4	158.3	-19.0	7.0			10.2	-7.4	-8.0	0.1	-5.3	0.4
JUL	2.5	-33.3	-9.2	-2.5	-10.4	560.0	-17.1	21.8		50.0	5.2	2.0	1.5	-0.8	168.4	1.8
AUG	1.6	1.4	-30.1	2.0	-9.8	86.7	2.2	-38.6			-20.7	-4.8	1.8	-3.2	25.0	-2.0
SEP	4.6	-16.0	-8.7	-4.3	53.7	56.3	-11.9	-12.9		-50.0	4.7	0.7	5.5	-1.4	-61.5	0.7
OKT	8.0	-6.9	-12.6	3.9	-26.4	400.0	-25.3	-47.2			100.0	0.3	15.7	-1.3	1150.0	-0.4
NOV	6.5	22.6	55.6	-5.9	82.8	29.4	-12.9	-43.0			-75.6	0.0	-10.6	0.0		0.7
DES	12.4	-38.3	35.2	9.3	-46.2	208.3	-6.4	28.7			-90.9	7.6	1.0	3.8		11.9
2004	5.0	-17.1	6.7	-0.7	9.7	85.9	-3.0	-11.8	-16.7	1.1	2.0	3.7	-0.2	74.0	2.5	

VARIASJONSKURVER TAKSTGRUPPER

ÅRSVARIASJON

FYLKE : 12 Hordaland

SELSKAP : 1 HSD HARDANGER SUNNHORDLANDSKE

SAMBAND : 23 FRA : FEDJE

TIL : SÆVRØY

STREKNING :

VEGTYPE :

År:2004

Mnd	LENGDE < 5.0m	LENGDE 5-6m	LENGDE 6-7m	LENGDE 7-8m	LENGDE 8-10m	LENGDE 10-12m	LENGDE 12-14m	LENGDE 14-17m	LENGDE 17-19m	LENGDE 19-22m	MOTOR SYKKEL	VOKSNE	HONNØR /BARN	TURER	GJENST BILER	PBE
JAN		2205	9	8	83			1	17	2	2	2110	785	556		2786
FEB		2180	9	13	108				12	10	3	2202	935	528		2904
MAR		2601	8	28	127				15	1	8	2588	1595	592		3394
APR		2926	4	25	122	2			8	1	34	3062	1770	557		3648
MAI		3254	3	22	124	15			19		53	3786	2879	565	4	4118
JUN		3448	23	38	128	18	8	14	12		35	3812	3063	586		4563
JUL		3980	9	29	107	4	6	2	4		50	4583	3290	606		4722
AUG		3607	15	26	109	4	6	19			82	3895	2470	592	2	4442
SEP		2727	8	19	121	12			17		15	2941	1590	563		3540
OKT		2366	11	19	106	6	8	6			23	2262	1447	410	8	3055
NOV		2094	9	13	120		4	17	2			2172	1005	549		2854
DES		2378	6	10	108	1	11	12			7	2264	1333	551		3074
2004		33766	114	250	1363	62	44	158	32		312	35677	22162	6655	14	43101

TRAFIKKVERDIER

TAKSTGRUPPE

FYLKE : 12 Hordaland

SELSKAP : 1 HSD HARDANGER SUNNHORDLANDSKE

SAMBAND : 23 FRA : FEDJE

TIL : SÆVRØY

STREKNING :

År:2004

	ÅDT	YDT	HDT
Lengde < 5.0m			
Lengde 5.01 - 6.0m	92	95	86
Lengde 6.01 - 7.0m	0	0	0
Lengde 7.01 - 8.0m	1	1	0
Lengde 8.01 - 10.0m	4	5	2
Lengde 10.01 - 12.0m	0	0	0
Lengde 12.01 - 14.0m	0	0	0
Lengde 14.01 - 17.0m	0	1	0
Lengde 17.01 - 19.0m	0	0	0
Lengde 19.01 - 22.0m			
Motorsykkel	1	1	1
Voksne	97	91	110
Honner/barn	61	55	72
Turer	18	20	15
Gjenstående biler	0	0	0
Sum PBE	118	127	99

BEGRENSET TAKSTGRUPPEINDEKS

FYLKE : 12 Hordaland

SELSKAP : 1 HSD HARDANGER SUNNHORDLANDSKE

SAMBAND : 23 FRA : FEDJE

TIL : SÆVRØY

STREKNING :

VEGTYPE :

BEREGNINGSÅR : 2004

BASISÅR : 2003

	LENGDE < 5.0m	LENGDE 5-6m	LENGDE 6-7m	LENGDE 7-8m	LENGDE 8-10m	LENGDE 10-12m	LENGDE 12-14m	LENGDE 14-17m	LENGDE 17-19m	LENGDE 19-22m	MOTOR SYKKEL	VOKSNE	HONNØR /BARN	TURER	GJENST BILER	PBE
JAN		8.8		-38.5	22.1				88.9		-75.0	-11.9	-5.4	-2.3		8.1
FEB		7.7	28.6	-13.3	47.9				50.0	25.0		1.8	-4.9	3.5		12.0
MAR		26.8	-11.1	75.0	14.4				25.0	-87.5	-46.7		17.2	8.6		21.8
APR		-1.1	-42.9	56.3	11.9					-50.0	-30.6	-10.9	-10.8	-0.2		0.8
MAI		8.3	-90.0	-12.0	-10.8	50.0			111.1		60.6	10.4	45.2	-3.6		4.5
JUN		-1.0	130.0	31.0	-3.0	20.0			366.7	50.0	-31.4	-15.6	0.8	2.3		4.3
JUL		-3.3	-30.8	20.8	-23.6				-81.8	100.0	-16.7	1.6	-2.8	-0.3		-5.5
AUG		2.5	87.5	136.4	-4.4	-76.5	200.0		216.7		24.2	-5.7	-16.4	-0.8		3.3
SEP		-6.5	-42.9	90.0	7.1	20.0			54.5		-11.8	-6.6	-16.9	-3.1		-3.8
OKT		-15.4	-21.4	-13.6	-24.3	200.0			50.0		76.9	-21.7	-14.0	-28.9		-15.2
NOV		-13.9	-70.0	-13.3	20.0				112.5	-60.0		-23.0	-15.0	-0.5		-8.8
DES		-8.1	-53.8	100.0	27.1		1000.0	500.0			133.3	-9.0	1.1	1.1		-0.6
2004		-0.4	-32.3	24.4	2.9	1.6	466.7	73.6	-8.6		-1.9	-7.4	-2.0	-2.1		1.0

VARIASJONSKURVER TAKSTGRUPPER

ÅRSVARIASJON

FYLKE : 12 Hordaland SELSKAP : 1 HSD HARDANGER SUNNHORDLANDSKE
 SAMBAND : 24 FRA : BREISTEIN TIL : VALESTRANDFOSSEN
 STREKNING :

VEGTYPE :

År: 2004

Mnd	LENGDE < 5.0m	LENGDE 5-6m	LENGDE 6-7m	LENGDE 7-8m	LENGDE 8-10m	LENGDE 10-12m	LENGDE 12-14m	LENGDE 14-17m	LENGDE 17-19m	LENGDE 19-22m	MOTOR SYKKEL	VOKSNE	HONNØR /BARN	TURER	GJENST BILER	PBE
JAN		13126	43	105	319	509	90	61	256		64	19611	3354	1549	31	20997
FEB		12857	36	80	338	532	17	75	216	1	122	18373	3122	1441	43	20132
MAR		14233	50	101	399	628	14	107	303		135	18270	4042	1552	98	23350
APR		13058	53	117	383	502	49	76	287		187	16755	4371	1441	95	21344
MAI																
JUN																
JUL																
AUG																
SEP																
OKT																
NOV																
DES																
2004		53274	182	403	1439	2171	170	319	1062	1	508	73009	14889	5983	267	85823

TRAFIKKVERDIER

TAKSTGRUPPE

FYLKE : 12 Hordaland SELSKAP : 1 HSD HARDANGER SUNNHORDLANDSKE
 SAMBAND : 24 FRA : BREISTEIN TIL : VALESTRANDFOSSEN
 STREKNING :

År: 2004

	ÅDT	YDT	HDT
Lengde < 5.0m			
Lengde 5.01 - 6.0m	440	528	269
Lengde 6.01 - 7.0m	2	2	1
Lengde 7.01 - 8.0m	3	4	1
Lengde 8.01 - 10.0m	12	16	4
Lengde 10.01 - 12.0m	18	22	9
Lengde 12.01 - 14.0m	1	2	0
Lengde 14.01 - 17.0m	3	4	0
Lengde 17.01 - 19.0m	9	12	2
Lengde 19.01 - 22.0m	0	0	
Motorsykkkel	4	6	1
Voksne	603	755	307
Honnør/barn	123	107	155
Turer	49	56	36
Gjenstående biler	2	3	0
Sum PBE	709	885	366

BEGRENSET TAKSTGRUPPEINDEKS

FYLKE : 12 Hordaland SELSKAP : 1 HSD HARDANGER SUNNHORDLANDSKE
 SAMBAND : 24 FRA : BREISTEIN TIL : VALESTRANDFOSSEN
 STREKNING :

VEGTYPE :

BEREGNINGSÅR : 2004

BASISÅR : 2003

	LENGDE < 5.0m	LENGDE 5-6m	LENGDE 6-7m	LENGDE 7-8m	LENGDE 8-10m	LENGDE 10-12m	LENGDE 12-14m	LENGDE 14-17m	LENGDE 17-19m	LENGDE 19-22m	MOTOR SYKKEL	VOKSNE	HONNØR /BARN	TURER	GJENST BILER	PBE
JAN		-8.5	-25.9	19.3	-38.5	4.3	-30.2	-39.0	-33.3		73.0	1.8	1.8	1.2	-68.0	-14.7
FEB		-4.2	-36.8	-7.0	-30.2	26.7	-89.6	-29.2	-30.3	-50.0	212.8	-4.7	-5.1	2.9	13.2	-11.6
MAR		1.0	28.2	-12.9	-21.8	14.0	-86.9	-13.0	7.8		33.7	-5.0	-8.7	5.1	-9.3	-1.7
APR		-3.9	39.5	-22.0	-21.7	11.1	-46.7	-36.7	22.1		17.6	-5.5	-5.9	3.5	171.4	-4.0
MAI																
JUN																
JUL																
AUG																
SEP																
OKT																
NOV																
DES																
2004		-3.9	-5.2	-8.4	-28.1	13.6	-65.4	-29.0	-12.2	-50.0	51.2	-3.3	-4.9	3.1	-4.0	-8.1

VARIASJONSKURVER TAKSTGRUPPER

ÅRSVARIASJON

FYLKE : 12 Hordaland SELSKAP : 3 WERGELAND HALSVIK
 SAMBAND : 1 FRA : MASFJORDNES TIL : DUESUND
 STREKNING :

VEGTYPE :

År: 2004

Mnd	LENGDE < 5.0m	LENGDE 5-6m	LENGDE 6-7m	LENGDE 7-8m	LENGDE 8-10m	LENGDE 10-12m	LENGDE 12-14m	LENGDE 14-17m	LENGDE 17-19m	LENGDE 19-22m	MOTOR SYKKEL	VOKSNE	HONNØR /BARN	TURER	GJENST BILER	PBE
JAN		2747	9	17	50	2		2				1279	750	982		3112
FEB		2628	12	18	55	4		3				1274	708	938		3038
MAR		3131	12	18	67	5		4	3		4	1443	984	1046		3641
APR		3085	7	8	73	5	1	5	4		17	1459	1281	943		3599
MAI		3362	4	21	90	4	2	2			55	1728	1521	1010		3925
JUN		3465	22	12	83	13	1	3			88	1806	1714	1036		4066
JUL		3043	50	14	69	2		3	4		83	1930	1465	1031		3626
AUG		3792	33	18	94	13		3			52	2063	1758	1065		4484
SEP		6930	38	32	198	16		2	2		22	2776	3040	2034		8196
OKT		3528	8	13	75	2	1	4	3		21	1520	1004	1029		4046
NOV		3344	8	4	70	3	1	7	1			1365	927	1003		3821
DES		3048	9	6	51	10		1	2		1	1267	1014	1005		3444
2004		42103	212	181	975	79	6	39	19		343	19910	16166	13122		48996

TRAFIKKVERDIER

TAKSTGRUPPE

FYLKE : 12 Hordaland SELSKAP : 3 WERGELAND HALSVIK
 SAMBAND : 1 FRA : MASFJORDNES TIL : DUESUND
 STREKNING :

År: 2004

	ÅDT	YDT	HDT
Lengde < 5.0m			
Lengde 5.01 - 6.0m	115	137	72
Lengde 6.01 - 7.0m	1	1	0
Lengde 7.01 - 8.0m	0	1	0
Lengde 8.01 - 10.0m	3	3	1
Lengde 10.01 - 12.0m	0	0	0
Lengde 12.01 - 14.0m	0	0	0
Lengde 14.01 - 17.0m	0	0	0
Lengde 17.01 - 19.0m	0	0	0
Lengde 19.01 - 22.0m			
Motorsykkkel	1	1	1
Voksne	54	60	43
Honnr/barn	44	46	41
Turer	36	41	26
Gjenstående biler			
Sum PBE	134	160	81

BEGRENSET TAKSTGRUPPEINDEKS

FYLKE : 12 Hordaland SELSKAP : 3 WERGELAND HALSVIK
 SAMBAND : 1 FRA : MASFJORDNES TIL : DUESUND
 STREKNING :

VEGTYPE :

BEREGNINGÅR : 2004

BASISÅR : 2003

	LENGDE < 5.0m	LENGDE 5-6m	LENGDE 6-7m	LENGDE 7-8m	LENGDE 8-10m	LENGDE 10-12m	LENGDE 12-14m	LENGDE 14-17m	LENGDE 17-19m	LENGDE 19-22m	MOTOR SYKKEL	VOKSNE	HONNØR /BARN	TURER	GJENST BILER	PBE
JAN	4.7	-10.0	30.8	-9.1	100.0							-6.7	15.4	5.8		4.3
FEB	-1.3	20.0	50.0	17.0								-5.6	-29.7	4.8		0.3
MAR	7.4	100.0	157.1	-1.5	150.0		33.3				-85.7	-10.1	-14.6	4.4		9.4
APR	-0.1	-63.2	-42.9	37.7	150.0		400.0	100.0			-75.4	-16.7	15.6	-2.8		2.9
MAI	6.0	-63.6	61.5	13.9	-33.3		-60.0				-6.8	3.3	4.9	0.2		4.5
JUN	-1.8	-21.4	-25.0	38.3	44.4		50.0				-7.4	-8.1	3.3	3.9		-0.5
JUL	-5.9	2.0	-30.0	1.5	100.0		-50.0	300.0			-23.1	-18.5	-2.6	-1.8		-5.3
AUG	9.5	-10.8	-21.7	40.3	225.0		-40.0				-36.6	8.0	18.2	4.2		10.6
SEP	101.9	171.4	113.3	157.1	100.0						-4.3	62.9	142.2	103.0		106.0
OKT	7.4	-72.4	-23.5	-3.8	-60.0	-66.7	33.3	200.0			90.9	-3.1	-11.2	-2.3		4.5
NOV	8.8	-42.9	-81.0	22.8	200.0		40.0	-50.0				-0.5	-6.5	-0.2		8.0
DES	4.6	28.6	-62.5	-20.3	900.0		-75.0					-6.4	-1.6	1.4		3.0
2004	12.6	-9.4	-3.2	26.1	79.5	-50.0	-5.1	75.0			-27.9	-0.4	12.1	10.1		13.2

VARIASJONSKURVER TAKSTGRUPPER

ÅRSVARIASJON

FYLKE : 12 Hordaland SELSKAP : 6 OSTERØY FERJESELSKAP
 SAMBAND : 1 FRA : BREISTEIN TIL : VALESTRANDFOSSEN
 STREKNING : 0 FRA : TIL :

VEGTYPE :
 År: 2004

Mnd	LENGDE < 5.0m	LENGDE 5-6m	LENGDE 6-7m	LENGDE 7-8m	LENGDE 8-10m	LENGDE 10-12m	LENGDE 12-14m	LENGDE 14-17m	LENGDE 17-19m	LENGDE 19-22m	MOTOR SYKKEL	(*) VOKSNE	HONNØR /BARN	TURER	GJENST BILER	PBE
JAN																
FEB																
MAR																
APR																
MAI		12796	54	59	149	366	24	43	221		209	11900	5983	1724		18301
JUN		15223	32	79	236	458	9	111	134		234	13132	7216	1705		21232
JUL		12254	59	68	201	542	4	38	221		226	11642	6751	1652		18720
AUG		14426	37	49	185	556	1	62	214		314	14367	6530	1750		20939
SEP		14254	32	46	185	585	22	50	278		253	16071	5322	1675		21501
OKT		13445	51	44	197	487	30	59	217		231	13925	5449	1623	9	19835
NOV		13408	52	30	191	532	20	70	233		156	14260	3857	1708	17	20125
DES		13904	50	21	193	529	13	52	259		104	14255	4979	1738		20653
2004		109710	367	396	1537	4055	123	485	1777		1727	109552	46087	13575	26	161306

TRAFIKKVERDIER

TAKSTGRUPPE

FYLKE : 12 Hordaland SELSKAP : 6 OSTERØY FERJESELSKAP
 SAMBAND : 1 FRA : BREISTEIN TIL : VALESTRANDFOSSEN
 STREKNING : 0 FRA : TIL :

År: 2004

	ÅDT	YDT	HDT
Lengde < 5.0m			
Lengde 5.01 - 6.0m	448		
Lengde 6.01 - 7.0m	1		
Lengde 7.01 - 8.0m	2		
Lengde 8.01 - 10.0m	6		
Lengde 10.01 - 12.0m	17		
Lengde 12.01 - 14.0m	1		
Lengde 14.01 - 17.0m	2		
Lengde 17.01 - 19.0m	7		
Lengde 19.01 - 22.0m			
Motorsykkkel	7		
Voksne	447		
Honnør/barn	188		
Turer	55		
Gjenstående biler	0		
Sum PBE	658		

SOGN OG FJORDANE

Hella	- Dragsvik
Lavik	- Oppedal
Lote	- Anda
Krakhella	- Rysjedalsvika
Dale	- Eikenes
Manheller	- Fodnes
Isane	- Stårheim
Måløy	- Oldeide
Askvoll	- Gjervik
Smørhamn	- Kjelkenes
Nåra	- Daløy

VARIASJONSKURVER TAKSTGRUPPER

ÅRSVARIASJON

FYLKE : 14 Sogn og Fjordane SELSKAP : 1 FSF FYLKESBÅTANE SOGN OG FJORD
 SAMBAND : 1 FRA : HELLA TIL : DRAGSVIK/VANGSNES
 STREKNING :

VEGTYPE :

År:2004

Mnd	LENGDE < 5.0m	LENGDE 5-6m	LENGDE 6-7m	LENGDE 7-8m	LENGDE 8-10m	LENGDE 10-12m	LENGDE 12-14m	LENGDE 14-17m	LENGDE 17-19m	LENGDE 19-22m	MOTOR SYKKEL	VOKSNE	HONNØR /BARN	TURER	GJENST BILER	PBE
JAN	61	10648	101	124	427	173	316	293	341	1	2	7432	3540	3368		21309
FEB	52	10989	85	109	348	177	319	258	328			8065	3938	3285		20905
MAR	76	13066	110	122	451	202	361	306	415		23	8552	3310	3606		25084
APR	111	15201	120	108	752	195	356	241	341		129	11466	6421	3544	7	27294
MAI		20000	167	138	821	353	341	274	354	2	798	18149	9284	3825	86	33661
JUN		26659	368	181	1336	702	268	331	408		1446	28825	14728	3845	704	45356
JUL		38244	586	221	1596	1157	172	341	353	1	2254	46633	22511	4012	132	60217
AUG		32626	579	166	1326	685	288	333	383	3	1666	36272	16267	3854	106	51762
SEP		19369	210	174	912	395	335	339	408	3	302	16301	8415	3787	34	34733
OKT		16938	154	234	938	201	326	301	392	1	60	10737	6336	3823	53	30908
NOV		11839	111	159	676	222	318	303	371	3	6	8032	3020	3402	17	24213
DES		11901	94	125	549	160	350	258	330	1	1	8118	3878	3356	9	22794
2004	300	227480	2685	1861	10132	4622	3750	3578	4424	15	6687	208582	101648	43707	1148	398236

TRAFIKKVERDIER

TAKSTGRUPPE

FYLKE : 14 Sogn og Fjordane SELSKAP : 1 FSF FYLKESBÅTANE SOGN OG FJORD
 SAMBAND : 1 FRA : HELLA TIL : DRAGSVIK/VANGSNES
 STREKNING :

År:2004

	ÅDT	YDT	HDT
Lengde < 5.0m	1	1	1
Lengde 5.01 - 6.0m	622	651	562
Lengde 6.01 - 7.0m	7	8	5
Lengde 7.01 - 8.0m	5	7	2
Lengde 8.01 - 10.0m	28	33	16
Lengde 10.01 - 12.0m	13	15	9
Lengde 12.01 - 14.0m	10	12	6
Lengde 14.01 - 17.0m	10	13	4
Lengde 17.01 - 19.0m	12	16	5
Lengde 19.01 - 22.0m	0	0	
Motorsykkkel	18	18	19
Voksne	570	562	585
Honnør/barn	278	249	336
Turer	119	125	109
Gjenstående biler	3	3	3
Sum PBE	1088	1226	811

BEGRENSET TAKSTGRUPPEINDEKS

FYLKE : 14 Sogn og Fjordane SELSKAP : 1 FSF FYLKESBÅTANE SOGN OG FJORD
 SAMBAND : 1 FRA : HELLA TIL : DRAGSVIK/VANGSNES
 STREKNING :

VEGTYPE :

BEREGNINGÅR : 2004

BASISÅR : 2003

	LENGDE < 5.0m	LENGDE 5-6m	LENGDE 6-7m	LENGDE 7-8m	LENGDE 8-10m	LENGDE 10-12m	LENGDE 12-14m	LENGDE 14-17m	LENGDE 17-19m	LENGDE 19-22m	MOTOR SYKKEL	VOKSNE	HONNØR /BARN	TURER	GJENST BILER	PBE
JAN	125.9	1.4	-27.9	49.4	-4.7	-9.9	-13.2	18.6	2.4	-83.3	100.0	1.0	17.6	-2.1		0.4
FEB	2.0	-0.3	-30.9	12.4	-11.5	-8.8	7.0	16.2	-7.9			12.2	-8.7	10.2		-1.2
MAR	2.7	0.9	-22.0	24.5	7.9	2.5	-4.7	18.6	15.3		-17.9	-2.8	-14.1	0.4		4.2
APR	18.1	-3.7	-17.8	-6.9	63.1	-6.3	1.7	-9.4	-11.4		-38.0	0.5	4.5	-2.6	-75.9	-0.5
MAI		1.1	-34.5	-19.8	67.2	-5.9	-12.1	-5.8	-8.1	-50.0	57.1	4.0	4.3	-0.5	-13.1	0.8
JUN		-9.8	-25.8	-13.0	122.7	15.1	-18.5	-3.5	-2.6		-3.3	-9.3	-4.1	2.6	21.6	-1.5
JUL		-3.2	-13.6	-2.2	145.2	64.1	-10.4	9.3	-6.6	-66.7	9.5	-3.3	1.7	-3.2	-80.2	7.4
AUG		-5.8	8.2	0.6	144.2	22.5	20.0	-19.0	-7.9	200.0	0.1	-5.8	-8.1	-10.0	-30.7	2.2
SEP		-1.5	18.0	6.1	82.4	4.2	11.3	-4.8	-12.3	200.0	-2.9	0.4	7.7	-0.8	-22.7	3.0
OKT		8.4	-1.3	-16.7	92.2	-17.6	-11.4	-6.2	-18.2		140.0	2.7	21.0	4.5	-36.1	5.2
NOV		-5.4	-12.6	-5.4	50.6	22.7	-9.1	7.8	1.1		100.0	-2.6	-16.3	-1.9		1.3
DES		-2.8	9.3	-15.5	44.9	-11.1	15.1	0.8	9.6		-50.0	-3.0	-7.4	0.2	-50.0	3.1
2004	22.0	-2.7	-12.3	-3.4	74.1	14.9	-2.9	0.4	-4.7	-31.3	6.1	-2.5	-0.6	-0.6	-32.4	2.4

VARIASJONSKURVER TAKSTGRUPPER

ÅRSVARIASJON

FYLKE : 14 Sogn og Fjordane SELSKAP : 1 FSF FYLKESBÅTANE SOGN OG FJORD
 SAMBAND : 3 FRA : LAVIK TIL : OPPEDAL
 STREKNING :

VEGTYPE :

År:2004

Mnd	LENGDE < 5.0m	LENGDE 5-6m	LENGDE 6-7m	LENGDE 7-8m	LENGDE 8-10m	LENGDE 10-12m	LENGDE 12-14m	LENGDE 14-17m	LENGDE 17-19m	LENGDE 19-22m	MOTOR SYKKEL	VOKSNE	HONNØR /BARN	TURER	GJENST BILER	PBE
JAN	88	15704	98	83	302	327	283	1233	1341	5	5	16403	4895	1977	13	42338
FEB	109	17967	86	105	295	317	257	1161	1258	1	3	19468	7144	1861	26	43164
MAR	152	21201	115	112	379	365	283	1457	1561	13	19	20845	7819	2007		52358
APR	201	30822	123	104	1005	387	330	1304	1272	23	221	30180	15832	1924	1871	61574
MAI	31764	232	135	1091	406	305	1243	1258	15	679	31682	16377	1983	689	62319	
JUN	32192	325	170	1357	640	307	1379	1438	25	1069	34154	14941	1818	1429	68057	
JUL	49567	418	154	1788	865	289	1320	1194	11	1477	54966	31988	2050	584	86033	
AUG	40576	403	164	1698	652	274	1426	1263	8	1121	43740	19432	2035	879	76644	
SEP	27045	165	107	1134	391	264	1568	1368	8	390	25212	10215	1961	46	60371	
OKT	30548	139	172	1111	383	285	1463	1368	12	88	29332	15452	2016	651	63358	
NOV	19813	146	126	735	394	265	1488	1411	1	21	20634	6393	1924	343	51114	
DES	21660	115	106	639	318	290	1362	1350	8	2	22511	8250	1913	215	50866	
2004	550	338859	2365	1538	11534	5445	3432	16404	16082	130	5095	349127	158738	23469	6746	718197

TRAFIKKVERDIER

TAKSTGRUPPE

FYLKE : 14 Sogn og Fjordane SELSKAP : 1 FSF FYLKESBÅTANE SOGN OG FJORD
 SAMBAND : 3 FRA : LAVIK TIL : OPPEDAL
 STREKNING :

År:2004

	ÅDT	YDT	HDT
Lengde < 5.0m	2	1	2
Lengde 5.01 - 6.0m	926	872	1034
Lengde 6.01 - 7.0m	6	7	5
Lengde 7.01 - 8.0m	4	5	3
Lengde 8.01 - 10.0m	32	33	28
Lengde 10.01 - 12.0m	15	16	13
Lengde 12.01 - 14.0m	9	9	10
Lengde 14.01 - 17.0m	45	55	24
Lengde 17.01 - 19.0m	44	58	16
Lengde 19.01 - 22.0m	0	0	0
Motorsykkkel	14	13	16
Voksne	954	852	1158
Honnør/barn	434	367	568
Turer	64	67	59
Gjenstående biler	18	10	35
Sum PBE	1962	2121	1644

BEGRENSET TAKSTGRUPPEINDEKS

FYLKE : 14 Sogn og Fjordane SELSKAP : 1 FSF FYLKESBÅTANE SOGN OG FJORD
 SAMBAND : 3 FRA : LAVIK TIL : OPPEDAL
 STREKNING :

VEGTYPE :

BEREGNINGÅR : 2004

BASISÅR : 2003

	LENGDE < 5.0m	LENGDE 5-6m	LENGDE 6-7m	LENGDE 7-8m	LENGDE 8-10m	LENGDE 10-12m	LENGDE 12-14m	LENGDE 14-17m	LENGDE 17-19m	LENGDE 19-22m	MOTOR SYKKEL	VOKSNE	HONNØR /BARN	TURER	GJENST BILER	PBE
JAN	22.2	4.1	8.9	13.7	-12.0	0.3	5.2	6.8	-7.1	-16.7	150.0	3.0	12.3	-0.7		0.6
FEB	113.7	4.3	-10.4	34.6	0.7	15.3	-9.2	-0.5	-9.4	-85.7		6.3	6.4	2.5	13.0	-0.8
MAR	33.3	-1.2	16.2	0.9	6.2	22.9	0.4	11.9	-2.2		-29.6	2.2	-7.9	0.0		2.1
APR	16.2	4.2	7.0	6.1	164.5	7.8	2.2	8.4	-12.6	360.0	-36.3	1.3	4.7	0.8	176.4	5.7
MAI	10.5	23.4	-17.2	159.1	11.2	-1.6	1.2	-14.9	50.0	19.1	11.7	18.0	-0.7	253.3	6.8	
JUN	-9.6	14.8	3.7	206.3	22.8	2.7	-2.5	-7.7	78.6	-4.3	-7.8	-13.5	-7.0	57.7	-0.7	
JUL	2.2	15.8	30.5	282.9	58.7	2.5	2.6	-11.3	-31.3	-3.2	4.0	6.8	-0.6	5.0	8.6	
AUG	-1.7	22.5	7.2	261.3	31.7	2.2	16.4	-8.2	-27.3	-2.3	-2.0	-0.3	1.4	112.8	7.6	
SEP	4.3	17.9	-26.7	177.3	6.5	-3.6	28.3	-0.9	-11.1	-1.3	3.9	11.5	3.4	-85.1	11.7	
OKT	5.6	-2.1	16.2	165.2	6.7	-8.1	9.9	-12.9	-7.7	79.6	4.5	11.9	-1.5	24.2	5.7	
NOV	-7.1	7.4	-7.4	147.5	25.9	-4.7	11.0	-2.6	-90.0	-27.6	-0.8	-13.3		2043.8	2.1	
DES	3.6	18.6	9.3	140.2	12.0	6.6	16.0	9.1	100.0		5.2	4.8	0.7	1243.8	10.7	
2004	34.1	1.3	13.9	3.6	152.7	20.8	-0.5	9.0	-6.9	10.2	-2.3	2.1	3.4	-0.2	85.2	5.2

VARIASJONSKURVER TAKSTGRUPPER

ÅRSVARIASJON

FYLKE : 14 Sogn og Fjordane SELSKAP : 1 FSF FYLKESBÅTANE SOGN OG FJORD
 SAMBAND : 5 FRA : LOTE TIL : ANDA
 STREKNING :

VEGTYPE :

År:2004

Mnd	LENGDE < 5.0m	LENGDE 5-6m	LENGDE 6-7m	LENGDE 7-8m	LENGDE 8-10m	LENGDE 10-12m	LENGDE 12-14m	LENGDE 14-17m	LENGDE 17-19m	LENGDE 19-22m	MOTOR SYKKEL	VOKSNE	HONNØR /BARN	TURER	GJENST BILER	PBE
JAN	112	19733	176	243	586	434	241	823	902	3		13720	5374	1784	4	41616
FEB	93	20448	187	227	585	446	235	735	871	2	4	14393	6564	1667	49	41397
MAR	128	23385	277	233	615	479	250	801	908	5	7	15506	6351	1800		45905
APR	153	25789	204	270	979	432	247	657	789	5	139	19135	10329	1710	30	47409
MAI	28274	288	245	1213	464	278	623	804	12	445	22018	12427	1753			51181
JUN	28397	332	303	1512	558	311	658	852	15	541	21855	12718	1748	76		54175
JUL	36828	221	245	1758	589	299	635	721	4	1061	32776	22371	1847	115		61988
AUG	32976	315	277	1472	589	321	704	720	16	681	26843	14839	1840	96		57974
SEP	26278	208	294	1156	418	319	731	905	22	154	18310	7755	1772	105		50674
OKT	27323	212	275	1100	414	311	730	989	9	65	19498	9871	1798	37		52012
NOV	22487	177	236	939	389	329	873	1171	1	6	14843	5423	1770	139		48786
DES	22088	190	272	780	392	304	796	1006	5	3	15347	6937	1772	82		45740
2004	486	314006	2787	3120	12695	5604	3445	8766	10638	99	3106	234244	120959	21261	733	598858

TRAFIKKVERDIER

TAKSTGRUPPE

FYLKE : 14 Sogn og Fjordane SELSKAP : 1 FSF FYLKESBÅTANE SOGN OG FJORD
 SAMBAND : 5 FRA : LOTE TIL : ANDA
 STREKNING :

År:2004

	ÅDT	YDT	HDT
Lengde < 5.0m	1	2	1
Lengde 5.01 - 6.0m	858	916	741
Lengde 6.01 - 7.0m	8	9	5
Lengde 7.01 - 8.0m	9	11	3
Lengde 8.01 - 10.0m	35	41	22
Lengde 10.01 - 12.0m	15	19	8
Lengde 12.01 - 14.0m	9	11	7
Lengde 14.01 - 17.0m	24	30	13
Lengde 17.01 - 19.0m	29	38	11
Lengde 19.01 - 22.0m	0	0	0
Motorsykkel	8	8	10
Voksne	640	624	671
Honnør/barn	330	281	430
Turer	58	60	53
Gjenstående biler	2	3	1
Sum PBE	1636	1885	1139

BEGRENSET TAKSTGRUPPEINDEKS

FYLKE : 14 Sogn og Fjordane SELSKAP : 1 FSF FYLKESBÅTANE SOGN OG FJORD
 SAMBAND : 5 FRA : LOTE TIL : ANDA
 STREKNING :

VEGTYPE :

BEREGNINGÅR : 2004

BASISÅR : 2003

	LENGDE < 5.0m	LENGDE 5-6m	LENGDE 6-7m	LENGDE 7-8m	LENGDE 8-10m	LENGDE 10-12m	LENGDE 12-14m	LENGDE 14-17m	LENGDE 17-19m	LENGDE 19-22m	MOTOR SYKKEL	VOKSNE	HONNØR /BARN	TURER	GJENST BILER	PBE
JAN	38.3	10.1	85.3	42.1	0.9	3.6	-13.6	15.1	-9.7			8.4	27.1	0.9	-81.8	5.2
FEB	-19.8	6.3	54.5	32.7	11.4	21.9	-2.9	17.2	7.5	-71.4	33.3	10.5	12.9	3.9	-3.9	9.0
MAR	2.4	0.4	89.7	33.9	0.5	20.1	-16.7	10.0	10.1	-16.7	-78.8	0.7	-14.4	-0.9		4.5
APR	9.3	1.4	50.0	42.9	88.3	0.9	-8.2	-4.9	-3.2	66.7	-17.3	3.1	-0.3	-0.8	-44.4	4.5
MAI		6.9	41.9	32.4	96.3	-8.1	1.1	-6.6	9.5	33.3	68.6	12.9	7.1	-2.4		10.0
JUN		-5.3	13.3	10.2	113.9	13.2	12.7	-4.1	21.0	-50.0	-11.3	-4.5	-7.1	-0.5	-9.5	6.1
JUL		1.5	-6.0	7.9	189.1	33.9	37.2	-3.6	16.7	-69.2	13.4	8.1	3.8	0.9	505.3	12.4
AUG		2.6	21.6	10.8	162.9	17.1	26.4	12.3	6.7	166.7	8.6	0.9	3.2	0.6	464.7	12.6
SEP		7.7	13.0	8.5	71.5	-15.7	36.9	9.8	24.7	10.0	-20.2	11.8	1.2	4.4	-34.4	13.6
OKT		4.0	-11.7	8.3	59.2	-20.5	27.5	-3.4	18.7	28.6	209.5	6.2	-3.9	0.1	311.1	7.6
NOV		1.2	-43.8	10.8	70.7	-7.2	47.5	19.6	60.4	-66.7	-14.3	1.0	-19.3	2.8	321.2	16.4
DES		5.7	10.5	14.8	34.0	-0.5	29.4	18.1	25.4	400.0	-40.0	3.6	7.7	3.9	228.0	12.9
2004	5.2	3.1	16.2	19.2	75.6	4.1	13.0	6.6	14.7	-8.3	8.3	4.9	0.7	1.0	54.6	9.6

VARIASJONSKURVER TAKSTGRUPPER

ÅRSVARIASJON

FYLKE : 14 Sogn og Fjordane SELSKAP : 1 FSF FYLKESBÅTANE SOGN OG FJORD
 SAMBAND : 7 FRA : KRAKHELLA TIL : RYSJEDALSVIKA/RUTLED
 STREKNING : VEGTYPE :

År:2004

Mnd	LENGDE < 5.0m	LENGDE 5-6m	LENGDE 6-7m	LENGDE 7-8m	LENGDE 8-10m	LENGDE 10-12m	LENGDE 12-14m	LENGDE 14-17m	LENGDE 17-19m	LENGDE 19-22m	MOTOR SYKKEL	VOKSNE	HONNØR /BARN	TURER	GJENST BILER	PBE
JAN	2	1595	16	24	53	14		4	15	2	13	811	464	778		2213
FEB	1	1682	18	23	51	10		6	13		18	815	638	803		2251
MAR	5	2263	20	57	79	15		8	11		38	1190	778	930		3088
APR	7	2757	27	41	130	9	1	9	15		22	1718	1337	977	40	3791
MAI		2918	36	52	152	21	4	22	19	1	47	2106	2028	1045	15	4311
JUN		3079	32	61	166	26	7	25	11		62	2124	1791	1048		4532
JUL		4745	34	48	193	31	2	13	13		127	3720	3263	1210	6	6239
AUG		3548	28	51	176	8	5	21	30		101	2361	1715	1065	3	5051
SEP		2552	28	37	162	17	1	46	13		7	1550	808	1007	4	3985
OKT		2628	19	30	144	13		24	9		19	1306	1005	999	6	3726
NOV		1806	20	46	93	11	1	16	11		2	865	461	865		2683
DES		1971	26	26	65	12	5	6	9		4	1005	684	838		2635
2004	15	31544	304	496	1464	187	26	200	169	3	460	19571	14972	11565	74	44505

TRAFIKKVERDIER

TAKSTGRUPPE

FYLKE : 14 Sogn og Fjordane SELSKAP : 1 FSF FYLKESBÅTANE SOGN OG FJORD
 SAMBAND : 7 FRA : KRAKHELLA TIL : RYSJEDALSVIKA/RUTLED
 STREKNING :

År:2004

	ÅDT	YDT	HDT
Lengde < 5.0m	0	0	0
Lengde 5.01 - 6.0m	86	90	79
Lengde 6.01 - 7.0m	1	1	1
Lengde 7.01 - 8.0m	1	2	0
Lengde 8.01 - 10.0m	4	5	2
Lengde 10.01 - 12.0m	1	1	0
Lengde 12.01 - 14.0m	0	0	0
Lengde 14.01 - 17.0m	1	1	0
Lengde 17.01 - 19.0m	0	1	0
Lengde 19.01 - 22.0m	0	0	0
Motorsykkel	1	1	1
Voksne	53	49	62
Honnør/barn	41	35	53
Turer	32	34	28
Gjenstående biler	0	0	1
Sum PBE	122	135	94

BEGRENSET TAKSTGRUPPEINDEKS

FYLKE : 14 Sogn og Fjordane SELSKAP : 1 FSF FYLKESBÅTANE SOGN OG FJORD
 SAMBAND : 7 FRA : KRAKHELLA TIL : RYSJEDALSVIKA/RUTLED
 STREKNING :

VEGTYPE :
 BEREGNINGSÅR : 2004
 BASISÅR : 2003

	LENGDE < 5.0m	LENGDE 5-6m	LENGDE 6-7m	LENGDE 7-8m	LENGDE 8-10m	LENGDE 10-12m	LENGDE 12-14m	LENGDE 14-17m	LENGDE 17-19m	LENGDE 19-22m	MOTOR SYKKEL	VOKSNE	HONNØR /BARN	TURER	GJENST BILER	PBE
JAN		12.2	100.0	-35.1	6.0	133.3		100.0	-6.3		1200.0	22.5	-4.9	5.1		11.0
FEB		9.8	-21.7	91.7	21.4	25.0		200.0	-23.5		500.0	-1.7	8.3	7.6		8.2
MAR	-28.6	14.2		119.2	46.3	66.7		33.3	-42.1		1166.7	24.9	0.3	7.4		16.5
APR	16.7	9.0	28.6	46.4	51.2		-83.3	28.6	-16.7		-33.3	5.4	4.3	3.5	263.6	12.5
MAI		19.8	260.0	10.6	120.3	31.3	-50.0	83.3	26.7	-50.0	67.9	32.6	84.4	6.9	400.0	29.9
JUN		-2.0	28.0	56.4	140.6	100.0	250.0	177.8	-47.6		-19.5	-7.2	7.1	-0.3		12.8
JUL		6.2	30.8	33.3	138.3	520.0		160.0	-27.8		-24.9	-1.5	9.8	-1.6		16.9
AUG		-5.6	-9.7	37.8	193.3	-63.6	66.7	50.0	114.3		-19.8	-17.6	-16.4	-1.8	-75.0	8.8
SEP		0.4	-15.2	-9.8	92.9	-15.0	-85.7	820.0	-35.0		-87.5	10.6	1.5	3.8		13.5
OKT		2.5	-50.0	-57.1	46.9	-53.6		4.3			-17.4	-9.3	4.0	-0.9		0.1
NOV		-10.1	-39.4	21.1	57.6	-21.4	-80.0	6.7	37.5		-86.7	-8.0	-16.5	3.6		-3.3
DES		7.2	116.7	-18.8	16.1	20.0	150.0	-71.4	-30.8		-69.2	-2.5	12.3	4.0		2.2
2004	-6.3	4.4	8.6	12.0	81.2	16.9	-25.7	65.3	-10.1	-50.0	-15.9	0.9	8.1	2.7	123.1	11.3

VARIASJONSKURVER TAKSTGRUPPER

ÅRSVARIASJON

FYLKE : 14 Sogn og Fjordane **SELSKAP** : 1 FSF FYLKESBÅTANE SOGN OG FJORD
SAMBAND : 8 FRA : DALE **TIL** : EIKENES
STREKNING :

VEGTYPE :

År:2004

Mnd	LENGDE < 5.0m	LENGDE 5-6m	LENGDE 6-7m	LENGDE 7-8m	LENGDE 8-10m	LENGDE 10-12m	LENGDE 12-14m	LENGDE 14-17m	LENGDE 17-19m	LENGDE 19-22m	MOTOR SYKKEL	VOKSNE	HONNØR /BARN	TURER	GJENST BILER	PBE
JAN	12	968	3	15	45	13		3	23			2352	586	447		1529
FEB	4	1011	5	9	50	10		4	17			1996	633	426		1511
MAR	2	1215	10	17	51	13		3	17		10	2700	481	467		1765
APR	2	1260	5	16	87	9		5	6		27	2352	808	448	37	1837
MAI		1395	14	16	84	14		9	12		39	2542	1018	466		2091
JUN		1508	12	17	88	19	1	24	35		41	2135	1126	496		2568
JUL		1932	16	21	102	25	10	30	23	2	38	1909	1413	505		3123
AUG		1671	9	14	77	17		10	17		64	2597	1335	500		2395
SEP		1377	9	11	86	15		13	14		27	2794	890	463	28	2106
OKT		1274	8	10	65	15	1	10	1		13	2300	709	464	8	1779
NOV		1092	8	13	72	22	1	15			2	2787	558	450	18	1692
DES		1252	11	12	61	18		13	8			2290	713	461		1847
2004	20	15955	110	171	868	190	13	139	173	2	261	28754	10270	5593	91	24242

TRAFIKKVERDIER

TAKSTGRUPPE

FYLKE : 14 Sogn og Fjordane **SELSKAP** : 1 FSF FYLKESBÅTANE SOGN OG FJORD
SAMBAND : 8 FRA : DALE **TIL** : EIKENES
STREKNING :

År:2004

	ÅDT	YDT	HDT
Lengde < 5.0m	0	0	0
Lengde 5.01 - 6.0m	44	46	39
Lengde 6.01 - 7.0m	0	0	0
Lengde 7.01 - 8.0m	0	1	0
Lengde 8.01 - 10.0m	2	3	1
Lengde 10.01 - 12.0m	1	1	0
Lengde 12.01 - 14.0m	0	0	0
Lengde 14.01 - 17.0m	0	1	0
Lengde 17.01 - 19.0m	0	1	0
Lengde 19.01 - 22.0m	0	0	0
Motorsykkel	1	1	1
Voksne	79	98	40
Honnør/barn	28	25	35
Turer	15	17	12
Gjenstående biler	0	0	0
Sum PBE	66	75	49

BEGRENSET TAKSTGRUPPEINDEKS

FYLKE : 14 Sogn og Fjordane **SELSKAP** : 1 FSF FYLKESBÅTANE SOGN OG FJORD
SAMBAND : 8 FRA : DALE **TIL** : EIKENES
STREKNING :

VEGTYPE :

BEREGNINGÅR : 2004

BASISÅR : 2003

	LENGDE < 5.0m	LENGDE 5-6m	LENGDE 6-7m	LENGDE 7-8m	LENGDE 8-10m	LENGDE 10-12m	LENGDE 12-14m	LENGDE 14-17m	LENGDE 17-19m	LENGDE 19-22m	MOTOR SYKKEL	VOKSNE	HONNØR /BARN	TURER	GJENST BILER	PBE
JAN		1.9	50.0	-37.5	2.3	-27.8		-83.3	-42.5			30.6	-43.9	0.2		-15.3
FEB		12.2	-16.7	-43.8	22.0	-41.2		-85.7	-55.3			7.8	-16.3	7.6		-15.1
MAR	100.0	14.9	100.0	-39.3	10.9	-27.8		-85.0	-5.6		400.0	41.7	-56.0	5.4		0.3
APR	-77.8	-1.7	-28.6	-5.9	85.1	-52.6		-66.7	-68.4		-22.9	15.6	-4.8			-6.5
MAI		21.7	55.6		71.4	-17.6		-50.0	-58.6		129.4	40.2	-16.5	7.4		5.8
JUN		-1.4	-7.7	-10.5	95.6	11.8		33.3	218.2		10.8	12.5	-12.4	10.7		19.1
JUL		20.6	220.0	-8.7	126.7	47.1		25.0	91.7		-13.6	12.2	27.8	1.0		36.8
AUG		7.7	12.5	16.7	51.0	-10.5		-52.4	30.8		12.3	19.3	12.6	4.4		7.9
SEP		19.5	-40.0	-26.7	91.1	-6.3		116.7	-22.2		42.1	22.3	-13.1	0.4		21.4
OKT		3.2	-60.0	-23.1	-1.5	-6.3		150.0	-95.0		550.0	0.0	-10.3	-3.7		-7.2
NOV		9.4	-33.3	-7.1	56.5	57.1		275.0			-75.0	42.3	-44.5	3.2		3.1
DES		16.2	83.3	71.4	13.0	20.0		-51.9	-71.4			6.1	14.4	5.7		-1.8
2004	-60.0	10.2	1.9	-16.2	49.9	-6.4		-31.5	-29.7		18.1	20.4	-14.3	3.4		4.9

VARIASJONSKURVER TAKSTGRUPPER

ÅRSVARIASJON

FYLKE : 14 Sogn og Fjordane SELSKAP : 1 FSF FYLKESBÅTANE SOGN OG FJORD
 SAMBAND : 9 FRA : MANHELLER TIL : FODNES
 STREKNING :

VEGTYPE :

År:2004

Mnd	LENGDE < 5.0m	LENGDE 5-6m	LENGDE 6-7m	LENGDE 7-8m	LENGDE 8-10m	LENGDE 10-12m	LENGDE 12-14m	LENGDE 14-17m	LENGDE 17-19m	LENGDE 19-22m	MOTOR SYKKEL	VOKSNE	HONNØR /BARN	TURER	GJENST BILER	PBE
JAN	103	23267	253	163	597	425	401	962	1594	6	15	23973	6920	2319	25	53408
FEB	114	24678	221	131	611	415	372	956	1548	4	3	25375	9403	2163	14	54046
MAR	134	26912	287	189	742	463	431	1127	1745	6	20	26897	7568	2337		60850
APR	158	31932	248	187	1384	464	378	979	1477	2	112	31746	13017	2224	60	64648
MAI	34377	387	208	1577	679	400	1068	1478	25	838	37746	14762	2312	248	70290	
JUN	40856	743	329	2510	1353	470	1237	1802	37	1321	51505	20507	2283	1093	89980	
JUL	60426	924	353	3039	2071	416	991	1424	12	2036	76495	39009	2387	3047	110507	
AUG	49533	735	353	2308	1309	453	1134	1559	9	1488	61836	25338	2388	741	94560	
SEP	32836	359	335	1693	692	471	1100	1681	18	273	35318	11824	2268	69	71952	
OKT	31247	302	313	1583	467	437	1202	1655	10	53	29547	11588	2342	111	68766	
NOV	25002	248	280	1105	474	393	1058	1578	11	5	24387	6495	2260	49	58255	
DES	26678	196	246	971	454	409	1066	1463	7		24407	8592	2226	147	58194	
2004	509	407744	4903	3087	18120	9266	5031	12880	19004	147	6164	449232	175023	27509	5604	855455

TRAFIKKVERDIER

TAKSTGRUPPE

FYLKE : 14 Sogn og Fjordane SELSKAP : 1 FSF FYLKESBÅTANE SOGN OG FJORD
 SAMBAND : 9 FRA : MANHELLER TIL : FODNES
 STREKNING :

År:2004

	ÅDT	YDT	HDT
Lengde < 5.0m	1	1	1
Lengde 5.01 - 6.0m	1114	1150	1042
Lengde 6.01 - 7.0m	13	16	9
Lengde 7.01 - 8.0m	8	11	4
Lengde 8.01 - 10.0m	50	55	39
Lengde 10.01 - 12.0m	25	29	18
Lengde 12.01 - 14.0m	14	16	9
Lengde 14.01 - 17.0m	35	44	17
Lengde 17.01 - 19.0m	52	65	26
Lengde 19.01 - 22.0m	0	1	0
Motorsykkkel	17	16	18
Voksne	1227	1231	1220
Honnør/barn	478	432	570
Turer	75	76	73
Gjenstående biler	15	17	11
Sum PBE	2337	2623	1766

BEGRENSET TAKSTGRUPPEINDEKS

FYLKE : 14 Sogn og Fjordane SELSKAP : 1 FSF FYLKESBÅTANE SOGN OG FJORD
 SAMBAND : 9 FRA : MANHELLER TIL : FODNES
 STREKNING :

VEGTYPE :

BEREGNINGÅR : 2004

BASISÅR : 2003

	LENGDE < 5.0m	LENGDE 5-6m	LENGDE 6-7m	LENGDE 7-8m	LENGDE 8-10m	LENGDE 10-12m	LENGDE 12-14m	LENGDE 14-17m	LENGDE 17-19m	LENGDE 19-22m	MOTOR SYKKEL	VOKSNE	HONNØR /BARN	TURER	GJENST BILER	PBE
JAN	33.8	4.9	33.9	-20.9	-9.7	-14.1	18.6	-8.8	-3.8		275.0	5.6	22.0	1.7	-32.4	-0.6
FEB	29.5	6.4	1.8	-21.1	5.5	-10.0	13.8	3.9	1.7	-55.6	-25.0	6.8	13.4	3.6	55.6	4.0
MAR	-9.5	1.2	25.3	-8.7	15.6	-2.3	12.5	15.5	6.0	200.0	-41.2	4.3	-3.4	1.3		5.3
APR	-9.7	2.1	12.2	3.3	125.0	-8.5	8.0	3.2	-6.7	-50.0	-46.2	2.0	4.7	-0.4	50.0	4.9
MAI	1.9	29.9	-2.8	131.9	18.9	11.7	-1.6	-7.6	177.8	19.4	8.0	8.5	-1.6	181.8	6.1	
JUN	-4.7	33.4	7.5	251.5	63.4	14.9	14.3	11.5	60.9	-29.9	1.6	-4.9	0.1	106.2	14.6	
JUL	-1.1	40.6	0.3	326.8	131.9	8.3	2.6	-9.6	9.1	-9.4	3.1	7.5	-0.7	147.5	14.5	
AUG	-1.7	6.8	39.5	169.0	61.4	13.3	7.6	1.2	-18.2	1.8	-1.2	4.1	1.8	76.8	10.1	
SEP	-2.6	26.9	51.6	111.1	5.6	27.6	2.8	-2.9	80.0	-17.8	-1.1	-4.3	-0.3	-2.8	5.4	
OKT	-2.7	19.4	22.3	100.4	-15.7	8.4	14.8	-9.8		-5.4	-6.3	2.3	-0.2	27.6	2.6	
NOV	-2.8	-0.4	71.8	70.8	8.5	6.5	15.1	-3.7	22.2	-16.7	-5.3	-11.9	0.3	-10.9	3.9	
DES		3.2	-14.8	35.9	56.6	12.1	7.6	9.8	3.6	75.0	-1.8	5.8	0.3	512.5	7.1	
2004	4.3	-0.2	20.4	14.1	117.8	30.7	12.6	6.5	-1.8	36.1	-11.2	1.2	3.4	0.5	116.3	7.2

VARIASJONSKURVER TAKSTGRUPPER

ÅRSVARIASJON

FYLKE : 14 Sogn og Fjordane SELSKAP : 1 FSF FYLKESBÅTANE SOGN OG FJORD
 SAMBAND : 10 FRA : ISANE TIL : STÅRHEIM
 STREKNING :

VEGTYPE :

År:2004

Mnd	LENGDE < 5.0m	LENGDE 5-6m	LENGDE 6-7m	LENGDE 7-8m	LENGDE 8-10m	LENGDE 10-12m	LENGDE 12-14m	LENGDE 14-17m	LENGDE 17-19m	LENGDE 19-22m	MOTOR SYKKEL	VOKSNE	HONNØR /BARN	TURER	GJENST BILER	PBE
JAN	26	5391	53	71	189	46	16	65	198		17	2858	1821	1129		9223
FEB	25	5593	34	75	217	56	11	62	206		21	2823	2314	1074		9576
MAR	29	6706	65	74	301	67	32	137	297		19	3332	2458	1151		12678
APR	42	7734	45	86	332	71	11	156	299		27	4391	3711	1108		13904
MAI	8437	45	93	374	62	30	144	322	5	108	5042	4422	1144	95	15013	
JUN	9287	73	120	537	79	27	177	283		161	6103	4258	1136	77	16590	
JUL	11324	86	74	564	140	9	132	326		269	8937	7555	1164	97	18937	
AUG	10062	46	82	500	101	22	196	327		195	6619	5098	1171	92	17673	
SEP	8245	64	63	399	65	16	158	370		49	4096	3143	1125	20	15284	
OKT	8348	71	106	399	80	3	189	358		25	4293	3294	1154	61	15646	
NOV	6055	46	56	291	59	14	117	336		11	2803	1674	1085		11895	
DES	6817	44	72	212	53	15	100	367		3	3412	2556	1081	2	12530	
2004	122	93999	672	972	4315	879	206	1633	3689	5	905	54709	42304	13522	444	168949

TRAFIKKVERDIER

TAKSTGRUPPE

FYLKE : 14 Sogn og Fjordane SELSKAP : 1 FSF FYLKESBÅTANE SOGN OG FJORD
 SAMBAND : 10 FRA : ISANE TIL : STÅRHEIM
 STREKNING :

År:2004

	ÅDT	YDT	HDT
Lengde < 5.0m	0	0	0
Lengde 5.01 - 6.0m	257	268	235
Lengde 6.01 - 7.0m	2	2	1
Lengde 7.01 - 8.0m	3	4	1
Lengde 8.01 - 10.0m	12	14	7
Lengde 10.01 - 12.0m	2	3	1
Lengde 12.01 - 14.0m	1	1	0
Lengde 14.01 - 17.0m	4	6	1
Lengde 17.01 - 19.0m	10	14	3
Lengde 19.01 - 22.0m	0	0	0
Motorsykkel	2	2	3
Voksne	149	136	177
Honnør/barn	116	97	152
Turer	37	39	33
Gjenstående biler	1	2	0
Sum PBE	462	535	315

BEGRENSET TAKSTGRUPPEINDEKS

FYLKE : 14 Sogn og Fjordane SELSKAP : 1 FSF FYLKESBÅTANE SOGN OG FJORD
 SAMBAND : 10 FRA : ISANE TIL : STÅRHEIM
 STREKNING :

VEGTYPE :

BEREGNINGÅR : 2004

BASISÅR : 2003

	LENGDE < 5.0m	LENGDE 5-6m	LENGDE 6-7m	LENGDE 7-8m	LENGDE 8-10m	LENGDE 10-12m	LENGDE 12-14m	LENGDE 14-17m	LENGDE 17-19m	LENGDE 19-22m	MOTOR SYKKEL	VOKSNE	HONNØR /BARN	TURER	GJENST BILER	PBE
JAN	100.0	7.8	120.8	-30.4	2.7	-2.1	-27.3	-35.0	-28.0		1600.0	5.0	19.7	1.5		-6.0
FEB		3.6	17.2	-33.0	26.2	27.3	-38.9	-30.3	-36.6		133.3	4.1	17.5	8.2		-9.1
MAR	-17.1	1.4	116.7	-35.7	33.2	26.4	190.9	-4.9	-16.1		-42.4	-0.5	6.4	1.0		-0.1
APR	2.4	2.1	25.0	-26.5	52.3	42.0	-21.4	16.4	-5.7		-67.5	-7.4	2.9	1.7		4.8
MAI		6.6		-15.5	78.9	47.6	-3.2	-1.4	-12.3		-14.3	17.0	22.7	-0.1		5.9
JUN		0.4	46.0	-9.1	149.8	-38.8	22.7	-10.6	-13.5		-15.7	3.0	-7.5	2.2	63.8	3.2
JUL		-6.9	48.3	-51.0	130.2	20.7	-47.1	-12.0	23.5		-5.9	-5.0	-0.1	-0.9		3.8
AUG		2.0	-23.3	-32.2	103.3	42.3	15.8	31.5	0.9		6.6	0.2	2.2	1.2	666.7	9.6
SEP		4.6	25.5	-59.9	64.2	-16.7	23.1	21.5	0.8		-16.9	1.8	-8.9	1.1		6.3
OKT		8.8	-9.0	-52.3	52.3	27.0	-57.1	35.0	-1.1		-30.6	1.9	2.3	-0.3		8.6
NOV		-5.0		-30.9	60.8	-3.3	-22.2	-4.1	4.0		-38.9	-15.2	-23.6	-1.2		0.4
DES		7.9	33.3	-18.2	-12.4	23.3		-1.0	5.2		-40.0	-5.8	10.5	-1.0	-88.9	4.4
2004	7.0	2.1	24.4	-35.5	63.3	10.3	-0.5	1.9	-6.7		-12.1	-0.4	2.3	1.0	122.1	3.3

VARIASJONSKURVER TAKSTGRUPPER

ÅRSVARIASJON

FYLKE : 14 Sogn og Fjordane SELSKAP : 1 FSF FYLKESBÅTANE SOGN OG FJORD
 SAMBAND : 11 FRA : MÅLØY TIL : OLDEIDE
 STREKNING :

VEGTYPE :

År:2004

Mnd	LENGDE < 5.0m	LENGDE 5-6m	LENGDE 6-7m	LENGDE 7-8m	LENGDE 8-10m	LENGDE 10-12m	LENGDE 12-14m	LENGDE 14-17m	LENGDE 17-19m	LENGDE 19-22m	MOTOR SYKKEL	VOKSNE	HONNØR /BARN	TURER	GJENST BILER	PBE
JAN	19	2601	16	29	101	15	2	48	50		42	1807	1590	894		4100
FEB	21	2582	21	16	109	16		25	48		25	1764	1876	844		3896
MAR	29	3097	9	32	180	22	1	28	43		28	2001	2391	930		4747
APR	23	3255	24	39	204	13	2	26	26		43	2446	2438	858		4850
MAI		3321	27	13	170	20	2	15	24		74	2562	2722	881		4627
JUN		3563	22	45	211	21	4	36	46		69	3105	3153	925		5488
JUL		5018	28	29	225	51	3	23	43		153	5024	4480	999		7026
AUG		4088	35	37	182	28	2	19	28		111	3227	3355	941		5655
SEP		3298	37	30	167	18	4	38	40		64	2165	2293	917		4978
OKT		3211	27	31	171	26	1	57	69		62	2168	2289	919		5304
NOV		2843	28	30	132	15		79	51		32	1974	1824	878		4709
DES		3444	26	19	116	15	3	25	25		22	2381	2321	871		4614
2004	92	40321	300	350	1968	260	24	419	493		725	30624	30732	10857		59995

TRAFIKKVERDIER

TAKSTGRUPPE

FYLKE : 14 Sogn og Fjordane SELSKAP : 1 FSF FYLKESBÅTANE SOGN OG FJORD
 SAMBAND : 11 FRA : MÅLØY TIL : OLDEIDE
 STREKNING :

År:2004

	ÅDT	YDT	HDT
Lengde < 5.0m	0	0	0
Lengde 5.01 - 6.0m	110	122	86
Lengde 6.01 - 7.0m	1	1	0
Lengde 7.01 - 8.0m	1	1	0
Lengde 8.01 - 10.0m	5	7	2
Lengde 10.01 - 12.0m	1	1	0
Lengde 12.01 - 14.0m	0	0	0
Lengde 14.01 - 17.0m	1	2	0
Lengde 17.01 - 19.0m	1	2	0
Lengde 19.01 - 22.0m			
Motorsykkel	2	2	2
Voksne	84	85	80
Honnør/barn	84	86	80
Turer	30	33	22
Gjenstående biler			
Sum PBE	164	193	106

BEGRENSET TAKSTGRUPPEINDEKS

FYLKE : 14 Sogn og Fjordane SELSKAP : 1 FSF FYLKESBÅTANE SOGN OG FJORD
 SAMBAND : 11 FRA : MÅLØY TIL : OLDEIDE
 STREKNING :

VEGTYPE :

BEREGNINGÅR : 2004

BASISÅR : 2003

	LENGDE < 5.0m	LENGDE 5-6m	LENGDE 6-7m	LENGDE 7-8m	LENGDE 8-10m	LENGDE 10-12m	LENGDE 12-14m	LENGDE 14-17m	LENGDE 17-19m	LENGDE 19-22m	MOTOR SYKKEL	VOKSNE	HONNØR /BARN	TURER	GJENST BILER	PBE
JAN	26.7	2.5	-40.7	11.5	7.4		-50.0	200.0	85.2		1300.0	-10.7	-1.2	3.1		14.1
FEB	16.7	3.7	-4.5	-40.7	-28.8	33.3		13.6	-28.4		8.7	-0.3	1.1	4.5		-6.8
MAR	-21.6	10.4	-73.5	14.3	33.3	-24.1		47.4	-28.3		-24.3	-2.2	27.9	4.7		6.6
APR	-32.4	4.0	-17.2	18.2	68.6	18.2	-33.3	30.0	-44.7		16.2	-5.6	4.5	0.7		6.9
MAI		0.9	-15.6	-72.3	34.9	25.0	-84.6	-66.7	-25.0		45.1	-0.9	-3.6	-7.0		-5.6
JUN		-10.3	29.4	-2.2	88.4	31.3	-42.9	-18.2	-31.3		30.2	-5.2	4.7	-1.8		-5.0
JUL		-6.6	27.3	-63.3	95.7	325.0	200.0	-34.3	43.3		1.3	-9.0	-8.8	-4.9		1.8
AUG		-8.7	105.9	146.7	56.9	64.7	-33.3	35.7	47.4		126.5	-11.0	-7.6	-1.5		1.9
SEP		-2.0	48.0	20.0	32.5	20.0		-19.1	-40.3		28.0	-1.9	-13.7	-4.1		-3.7
OKT		-1.0	-34.1	-39.2	15.5	62.5	-50.0	-34.5	11.3		51.2	-0.1	-1.3	-8.6		-3.3
NOV		1.1	154.5	-18.9	-23.7	-34.8		33.9	-71.5		-27.3	-0.9	-6.3	-0.8		-20.2
DES		-6.3	30.0	-40.6	36.5	36.4		-16.7	8.7		144.4	-11.8	-8.9	-1.9		-3.1
2004	-11.5	-2.1	1.0	-21.5	30.9	34.7	-45.9	-4.3	-27.5		32.3	-5.8	-2.5	-1.7		-2.0

VARIASJONSKURVER TAKSTGRUPPER

ÅRSVARIASJON

FYLKE : 14 Sogn og Fjordane SELSKAP : 1 FSF FYLKESBÅTANE SOGN OG FJORD
 SAMBAND : 13 FRA : ASKVOLL TIL : GJERVIK/FURE/VÆRL/BU
 STREKNING : VEGTYPE :

År:2004

Mnd	LENGDE < 5.0m	LENGDE 5-6m	LENGDE 6-7m	LENGDE 7-8m	LENGDE 8-10m	LENGDE 10-12m	LENGDE 12-14m	LENGDE 14-17m	LENGDE 17-19m	LENGDE 19-22m	MOTOR SYKKEL	VOKSNE	HONNØR /BARN	TURER	GJENST BILER	PBE
JAN	3	3009	52	78	108	10	2	13	6		12	3150	2768	1307		4084
FEB	2	2849	21	62	100	11		2	6		14	3000	2943	1238		3678
MAR	5	3788	67	68	144	2	13	25	15		31	3738	3389	1462		5232
APR		3934	32	66	228	2	6	17	31	1	30	4169	3978	1370	6	5675
MAI		4518	65	79	236	9		5	9		44	4467	5538	1509	13	6127
JUN		4442	72	92	239	15	8	43	18		71	4841	5380	1556	13	6554
JUL		5849	43	122	303	18	3	23	20		77	7061	6071	1718	49	8125
AUG		4984	51	92	319	22	9	37	17		42	6005	5804	1670	16	7367
SEP		4191	35	66	285	16	6	33	27		21	3995	3984	1472	25	6315
OKT		4115	40	82	262	14		16	23		10	3554	3451	1550		5997
NOV		3570	63	80	239	7	2	30	34		7	3387	2826	1422	9	5574
DES		3962	46	69	180	2	2	23	14		10	3642	3005	1376		5411
2004	10	49211	587	956	2643	128	51	267	220	1	369	51009	49137	17650	131	70139

TRAFIKKVERDIER

TAKSTGRUPPE

FYLKE : 14 Sogn og Fjordane SELSKAP : 1 FSF FYLKESBÅTANE SOGN OG FJORD
 SAMBAND : 13 FRA : ASKVOLL TIL : GJERVIK/FURE/VÆRL/BU
 STREKNING :

År:2004

	ÅDT	YDT	HDT
Lengde < 5.0m	0	0	0
Lengde 5.01 - 6.0m	134	151	101
Lengde 6.01 - 7.0m	2	2	0
Lengde 7.01 - 8.0m	3	3	1
Lengde 8.01 - 10.0m	7	9	3
Lengde 10.01 - 12.0m	0	0	0
Lengde 12.01 - 14.0m	0	0	0
Lengde 14.01 - 17.0m	1	1	0
Lengde 17.01 - 19.0m	1	1	0
Lengde 19.01 - 22.0m	0	0	0
Motorsykkel	1	1	1
Voksne	139	149	120
Honnør/barn	134	152	98
Turer	48	53	39
Gjenstående biler	0	0	0
Sum PBE	192	225	124

BEGRENSET TAKSTGRUPPEINDEKS

FYLKE : 14 Sogn og Fjordane SELSKAP : 1 FSF FYLKESBÅTANE SOGN OG FJORD
 SAMBAND : 13 FRA : ASKVOLL TIL : GJERVIK/FURE/VÆRL/BU
 STREKNING :

VEGTYPE :
 BEREGNINGÅR : 2004
 BASISÅR : 2003

	LENGDE < 5.0m	LENGDE 5-6m	LENGDE 6-7m	LENGDE 7-8m	LENGDE 8-10m	LENGDE 10-12m	LENGDE 12-14m	LENGDE 14-17m	LENGDE 17-19m	LENGDE 19-22m	MOTOR SYKKEL	VOKSNE	HONNØR /BARN	TURER	GJENST BILER	PBE
JAN		15.2	15.6	73.3	20.0	900.0		116.7	-40.0		300.0	37.5	43.9	20.0		19.5
FEB		11.2	-12.5	31.9	42.9	450.0		-50.0	-53.8		75.0	49.1	40.7	25.3		13.0
MAR	400.0	31.6	139.3	44.7	61.8	-71.4	116.7	92.3	36.4		158.3	65.5	49.2	33.0		38.5
APR		28.1	3.2	4.8	147.8	-71.4	-33.3	41.7	520.0	-50.0	11.1	53.7	56.2	20.9	-25.0	41.2
MAI		35.6	124.1	2.6	143.3	28.6		66.7	125.0		109.5	52.4	67.4	35.0	225.0	44.5
JUN		34.0	166.7	55.9	129.8	66.7	300.0	514.3	28.6		407.1	75.7	100.1	43.8	-35.0	52.7
JUL		68.2	72.0	103.3	244.3	500.0	-66.7	475.0	150.0		148.4	98.3	98.1	43.4	880.0	87.6
AUG		41.5	59.4	135.9	319.7	57.1	350.0	146.7	142.9		-4.5	106.4	96.5	40.1	60.0	68.6
SEP		28.4	-41.7	-18.5	203.2	128.6	200.0	560.0	200.0		40.0	60.2	30.5	32.0	177.8	47.8
OKT		26.4	-9.1	13.9	172.9	250.0		45.5	155.6		42.9	34.2	32.0	28.1		41.8
NOV		22.8	18.9	17.6	165.6	16.7	-50.0	400.0	13.3		-30.0	31.8	29.8	30.1	-30.8	38.1
DES		13.1	2.2	50.0	133.8	-83.3	100.0	76.9	-39.1		-16.7	11.0	6.1	17.4		19.6
2004	400.0	30.5	32.5	35.8	148.6	62.0	40.0	169.7	53.8	-50.0	80.9	57.3	55.9	30.8	89.9	43.8

VARIASJONSKURVER TAKSTGRUPPER

ÅRSVARIASJON

FYLKE : 14 Sogn og Fjordane SELSKAP : 1 FSF FYLKESBÅTANE SOGN OG FJORD
 SAMBAND : 15 FRA : SMØRHAMN TIL : KJELKENES
 STREKNING :

VEGTYPE :

År:2004

Mnd	LENGDE < 5.0m	LENGDE 5-6m	LENGDE 6-7m	LENGDE 7-8m	LENGDE 8-10m	LENGDE 10-12m	LENGDE 12-14m	LENGDE 14-17m	LENGDE 17-19m	LENGDE 19-22m	MOTOR SYKKEL	VOKSNE	HONNØR /BARN	TURER	GJENST BILER	PBE	
JAN	32	1876	16	15	62	44	2	2	22			929	658	448		2732	
FEB	36	2018	15	24	66	41		3	11			955	860	422	1	2803	
MAR	48	2433	21	29	84	45		9	20			1241	885	461		3487	
APR	50	2620	18	17	130	46	5	6	14	1	17	1540	1323	435	23	3793	
MAI		2842	16	19	107	38		4	10			26	1835	1677	470	35	3746
JUN		2858	22	13	148	51	4	13	21			52	1789	1595	473	13	4179
JUL		4322	31	27	190	48	3	18	8		125	3577	3255	494	134	5809	
AUG		3600	23	15	127	57	4	13	2		83	2658	2287	491	84	4723	
SEP		2618	28	20	127	49	3	14	9		22	1475	1164	466	7	3767	
OKT		2770	29	14	118	53	7	14	9		18	1543	1407	458	1	3917	
NOV		2259	14	14	72	51	2	11	8		2	1011	702	452		3100	
DES		2411	20	2	79	57	4	8	2		4	1269	1187	424		3231	
2004	166	32627	253	209	1310	580	34	115	136	1	349	19822	17000	5494	298	45288	

TRAFIKKVERDIER

TAKSTGRUPPE

FYLKE : 14 Sogn og Fjordane SELSKAP : 1 FSF FYLKESBÅTANE SOGN OG FJORD
 SAMBAND : 15 FRA : SMØRHAMN TIL : KJELKENES
 STREKNING :

År:2004

	ÅDT	YDT	HDT
Lengde < 5.0m	0	0	0
Lengde 5.01 - 6.0m	89	93	82
Lengde 6.01 - 7.0m	1	1	0
Lengde 7.01 - 8.0m	1	1	0
Lengde 8.01 - 10.0m	4	5	2
Lengde 10.01 - 12.0m	2	2	0
Lengde 12.01 - 14.0m	0	0	0
Lengde 14.01 - 17.0m	0	0	0
Lengde 17.01 - 19.0m	0	1	0
Lengde 19.01 - 22.0m	0	0	0
Motorsykkkel	1	1	1
Voksne	54	49	65
Honnør/barn	46	41	56
Turer	15	16	14
Gjenstående biler	1	0	2
Sum PBE	124	137	98

BEGRENSET TAKSTGRUPPEINDEKS

FYLKE : 14 Sogn og Fjordane SELSKAP : 1 FSF FYLKESBÅTANE SOGN OG FJORD
 SAMBAND : 15 FRA : SMØRHAMN TIL : KJELKENES
 STREKNING :

VEGTYPE :

BEREGNINGÅR : 2004

BASISÅR : 2003

	LENGDE < 5.0m	LENGDE 5-6m	LENGDE 6-7m	LENGDE 7-8m	LENGDE 8-10m	LENGDE 10-12m	LENGDE 12-14m	LENGDE 14-17m	LENGDE 17-19m	LENGDE 19-22m	MOTOR SYKKEL	VOKSNE	HONNØR /BARN	TURER	GJENST BILER	PBE
JAN		3.8	-11.1	-11.8	1.6				144.4			2.2	-6.3	4.9		8.2
FEB	-14.3	-0.1	-50.0		57.1	-16.3		-25.0	83.3			-7.2	-8.5	2.2		1.8
MAR	-5.9	9.2	-51.2	163.6	55.6	-2.2		350.0	66.7			8.8	-20.6	2.2		14.6
APR	2.0	1.2	-33.3	-10.5	91.2	4.5		100.0	-22.2		-60.5	-4.4	-1.0	1.6	228.6	8.3
MAI		7.6	-23.8	-36.7	72.6	-25.5		-20.0	-23.1		-3.7	10.1	14.9	0.9	-74.3	4.2
JUN		-7.1	15.8	-60.6	114.5	6.3	100.0	62.5	61.5		8.3	-12.4	-26.1	2.4	30.0	2.5
JUL		-0.5	6.9	50.0	118.4	2.1		350.0	-55.6		-3.8	2.7	4.2	-0.2	61.4	7.3
AUG		7.9	-39.5	15.4	69.3	29.5	33.3	550.0	-81.8		10.7	7.5	13.0	4.2	127.0	11.3
SEP		2.3	75.0	-39.4	74.0	-9.3		100.0	-69.0			11.5	2.7		-50.0	2.4
OKT		7.2	-6.5	-33.3	43.9	1.9	250.0	133.3	-69.0		157.1	7.8	25.1	-2.3	-50.0	4.6
NOV		2.4	-61.1	-36.4	4.3	6.3		37.5	-71.4			-12.7	-22.0	1.3		-5.4
DES		5.5	150.0	-66.7	64.6	16.3		700.0	-90.9			6.1	9.3	3.4		5.3
2004	-4.6	3.0	-19.9	-15.4	65.8	0.7	114.3	126.0	-34.6		-2.6	1.8	-0.6	1.7	2.8	5.5

VARIASJONSKURVER TAKSTGRUPPER

ÅRSVARIASJON

FYLKE : 14 Sogn og Fjordane SELSKAP : 1 FSF FYLKESBÅTANE SOGN OG FJORD
 SAMBAND : 16 FRA : NÅRA TIL : DALØY
 STREKNING :

VEGTYPE :

År: 2004

Mnd	LENGDE < 5.0m	LENGDE 5-6m	LENGDE 6-7m	LENGDE 7-8m	LENGDE 8-10m	LENGDE 10-12m	LENGDE 12-14m	LENGDE 14-17m	LENGDE 17-19m	LENGDE 19-22m	MOTOR SYKKEL	VOKSNE	HONNØR /BARN	TURER	GJENST BILER	PBE
JAN		465	5	15	14							304	272	285		588
FEB		493	2	31	12							263	230	271		648
MAR		730	5	31	23	2					2	465	376	356		953
APR		841	4	26	38							565	467	341		1099
MAI		820	2	30	36			1			4	506	495	348		1083
JUN		818	2	12	39			2			3	409	468	333		1047
JUL		1314	9	14	55						2	958	716	386		1630
AUG		978	12	21	42						9	542	457	359		1261
SEP		824	6	13	32	2					1	430	314	366		1035
OKT		795	4	3	29			2			1	314	372	332		964
NOV		649	4	8	16							293	289	315		762
DES		687	8	10	10							357	255	313		793
2004		9414	63	214	346	4	3	2			22	5406	4711	4005		11863

TRAFIKKVERDIER

TAKSTGRUPPE

FYLKE : 14 Sogn og Fjordane SELSKAP : 1 FSF FYLKESBÅTANE SOGN OG FJORD
 SAMBAND : 16 FRA : NÅRA TIL : DALØY

STREKNING :

År: 2004

	ÅDT	YDT	HDT
Lengde < 5.0m			
Lengde 5.01 - 6.0m	26	28	21
Lengde 6.01 - 7.0m	0	0	0
Lengde 7.01 - 8.0m	1	1	0
Lengde 8.01 - 10.0m	1	1	0
Lengde 10.01 - 12.0m	0	0	
Lengde 12.01 - 14.0m	0	0	
Lengde 14.01 - 17.0m	0		0
Lengde 17.01 - 19.0m			
Lengde 19.01 - 22.0m			
Motorsykkkel	0	0	0
Voksne	15	15	15
Honnør/barn	13	13	12
Turer	11	12	9
Gjenstående biler			
Sum PBE	32	37	24

BEGRENSET TAKSTGRUPPEINDEKS

FYLKE : 14 Sogn og Fjordane SELSKAP : 1 FSF FYLKESBÅTANE SOGN OG FJORD
 SAMBAND : 16 FRA : NÅRA TIL : DALØY
 STREKNING :

VEGTYPE :

BEREGNINGÅR : 2004

BASISÅR : 2003

	LENGDE < 5.0m	LENGDE 5-6m	LENGDE 6-7m	LENGDE 7-8m	LENGDE 8-10m	LENGDE 10-12m	LENGDE 12-14m	LENGDE 14-17m	LENGDE 17-19m	LENGDE 19-22m	MOTOR SYKKEL	VOKSNE	HONNØR /BARN	TURER	GJENST BILER	PBE
JAN	34.4	66.7	15.4	16.7								26.1	47.8	10.0		27.9
FEB	34.7		675.0	20.0								42.9	-13.2	5.0		42.1
MAR	54.7	-79.2	19.2	64.3								48.1	20.9	16.0		41.0
APR	27.2	-33.3	225.0	58.3								42.3	-0.4	15.2		31.5
MAI	49.4	-81.8	87.5	200.0			-80.0					44.2	-8.3	16.8		49.4
JUN	17.0	-50.0	-33.3	105.3			100.0				-72.7	-0.5	-14.4	7.8		20.1
JUL	7.1	350.0	16.7	150.0							-83.3	13.8	0.7	4.6		11.7
AUG	20.4	300.0	50.0	121.1							-30.8	-6.4	-12.8	4.7		29.0
SEP	52.6	500.0	-38.1	60.0							-75.0	48.3	-9.2	20.4		48.5
OKT	18.0	-71.4	-87.5	93.3								-14.4	1.6	-1.2		10.9
NOV	15.5	-55.6	-38.5	128.6								-9.3	-10.8	1.0		14.7
DES	27.9	60.0	-9.1	-28.6								-3.8	0.4	7.2		17.5
2004	26.4	-25.0	18.9	84.0			-50.0				-62.5	15.8	-2.7	8.7		26.6

MØRE OG ROMSDAL

Festøya	- Solevågenen
Volda	- Folkestad
Eidsdal	- Linge
Ørsneset	- Magerholm
Geiranger	- Hellesylt
Årvika	- Koparnes
Sølsnes	- Åfarnes
Halsa	- Kanestraum
Bremsnes	- Kristiansund
Volda	- Lauvstad
Eiksund	- Rjåneset
Lekneset	- Sæbø
Hareid	- Sulesund
Brattvåg	- Dryna
Molde	- Vestnes
Aukra	- Hollingsholm
Aukan	- Forsnes
Kvanne	- Rykkjem
Aukan	- Vinsternes
Seivika	- Tømmervågen
Skjelten	- Kjerstad
Larsneset	- Åram
Molde	- Sekken
Arasvika	- Hennset
Solholmen	- Mordalsvågen
Stranda	- Liabygda
Aukan	- Edøy
Finnøya	- Sandøya
Valldal	- Geiranger

VARIASJONSKURVER TAKSTGRUPPER

ÅRSVARIASJON

FYLKE : 15 Møre og Romsdal SELSKAP : 1 MRF MØRE OG ROMSDAL FYLKESBÅT
 SAMBAND : 1 FRA : FESTØYA TIL : SOLEVÅGENEN
 STREKNING :

VEGTYPE :

År:2004

Mnd	LENGDE < 5.0m	LENGDE 5-6m	LENGDE 6-7m	LENGDE 7-8m	LENGDE 8-10m	LENGDE 10-12m	LENGDE 12-14m	LENGDE 14-17m	LENGDE 17-19m	LENGDE 19-22m	MOTOR SYKKEL	(*) VOKSNE	HONN R /BARN	TURER	GJENST BILER	PBE
JAN		30462	236	383	1278	744	192	1022	1068	10	5	20911	8096	2812	25	60103
FEB		31139	210	459	1215	739	167	909	1032	12	7	21637	9891	2704	35	59396
MAR		35385	312	443	1412	811	182	1087	1326	23	36	22448	8835	2787	72	69247
APR		35237	308	396	1206	684	201	869	1180	22	188	24578	11599	2671	104	64687
MAI		37728	329	417	1148	696	258	917	1220	32	432	26476	13371	3024	655	68345
JUN		40015	500	480	1290	892	282	1084	1426	28	555	27139	13352	2961	167	76016
JUL		40062	360	406	994	692	255	863	997	12	860	32506	19506	2798	285	67520
AUG		42607	455	473	1161	806	322	972	1248	20	673	30942	14984	3086	788	75339
SEP		39125	367	478	1182	795	347	1038	1262	24	194	24621	10196	2864	370	72403
OKT		40203	333	447	1118	836	305	1094	1397	21	95	27113	13039	2933	368	74614
NOV		33466	313	479	1264	797	309	1252	1256	17	15	21176	8107	2711	82	68017
DES		33615	328	425	1092	725	268	1016	1121	13	14	23160	10734	2787	302	63768
2004		439044	4051	5286	14360	9217	3088	12123	14533	234	3074	302707	141710	34138	3253	819453

TRAFIKKVERDIER

TAKSTGRUPPE

FYLKE : 15 Møre og Romsdal SELSKAP : 1 MRF MØRE OG ROMSDAL FYLKESBÅT
 SAMBAND : 1 FRA : FESTØYA TIL : SOLEVÅGENEN
 STREKNING :

År:2004

	ÅDT	YDT	HDT
Lengde < 5.0m			
Lengde 5.01 - 6.0m	1200	1291	1016
Lengde 6.01 - 7.0m	11	14	6
Lengde 7.01 - 8.0m	14	19	4
Lengde 8.01 - 10.0m	39	54	10
Lengde 10.01 - 12.0m	25	33	10
Lengde 12.01 - 14.0m	8	10	6
Lengde 14.01 - 17.0m	33	44	11
Lengde 17.01 - 19.0m	40	55	10
Lengde 19.01 - 22.0m	1	1	0
Motorsykkkel	8	8	9
Voksne	827	805	871
Honnør/barn	387	309	544
Turer	93	100	79
Gjenstående biler	9		
Sum PBE	2239	2674	1368

BEGRENSET TAKSTGRUPPEINDEKS

FYLKE : 15 Møre og Romsdal SELSKAP : 1 MRF MØRE OG ROMSDAL FYLKESBÅT
 SAMBAND : 1 FRA : FESTØYA TIL : SOLEVÅGENEN
 STREKNING :

VEGTYPE :

BEREGNINGÅR : 2004

BASISÅR : 2003

	LENGDE < 5.0m	LENGDE 5-6m	LENGDE 6-7m	LENGDE 7-8m	LENGDE 8-10m	LENGDE 10-12m	LENGDE 12-14m	LENGDE 14-17m	LENGDE 17-19m	LENGDE 19-22m	MOTOR SYKKEL	(*) VOKSNE	HONNØR /BARN	TURER	GJENST BILER	PBE
JAN	-40.6	-39.5	-32.5	-44.1	-32.9	-23.6	-40.1	-37.3	-16.7	66.7	-34.6	-33.5	-32.2	-34.2	-39.3	
FEB	2.6	-10.0	39.1	2.9	1.4	-15.8	7.3	3.7	-25.0	-61.1	4.9	7.8	4.3	-50.7	3.2	
MAR	6.2	26.8	26.6	12.0	3.2	-15.0	17.1	16.8	9.5	-7.7	4.0	0.3	-0.7	157.1	9.5	
APR	1.1	29.4	14.5	7.0	0.3	3.1	-0.6	8.9	100.0	-27.7	-0.1	3.9	9.6	-59.4	3.2	
MAI	2.3	24.6	0.2	-1.8	-10.0	25.2	-2.1	17.5	28.0	15.8	2.3	14.7	14.7	750.6	3.7	
JUN	1.8	35.5	16.5	3.3	14.4	45.4	3.1	19.3	-24.3	-17.3	-2.5	-5.1	32.0	-67.0	6.6	
JUL	3.9	5.3	-8.6	-13.8	-0.3	32.1	-5.4	5.7	-47.8	-6.9	4.2	5.5	1.3	196.9	1.8	
AUG	0.5	27.1	0.4	-6.4	0.8	74.1	3.8	13.7	-23.1	25.6	-2.3	-2.1	7.0	471.0	3.5	
SEP	3.3	16.9	-8.6	-5.1	-7.6	107.8	5.0	3.6	-22.6	-13.0	-3.8	1.1	5.0	140.3	3.5	
OKT	5.8	14.4	-19.9	-21.3	-1.9	34.4	-5.6	8.5	40.0	120.9	4.2	14.6	3.5	112.7	2.4	
NOV	-2.7	13.4	-8.1	4.8	88.4	21.9	8.9	6.3	-42.3	-9.8	-18.8	-6.0	7.9	4.2	4.2	
DES	16.7	46.4	14.2	5.9	15.8	53.1	8.2	10.8	62.5	1300.0	18.4	24.6	15.2	387.1	14.9	
2004	0.6	16.9	1.0	-5.5	-1.9	32.0	1.0	6.9	-2.6	-1.4	-1.0	2.0	3.8	94.2	1.7	

VARIASJONSKURVER TAKSTGRUPPER

ÅRSVARIASJON

FYLKE : 15 Møre og Romsdal SELSKAP : 1 MRF MØRE OG ROMSDAL FYLKESBÅT
 SAMBAND : 2 FRA : VOLDA TIL : FOLKESTAD
 STREKNING :

VEGTYPE :

År:2004

Mnd	LENGDE < 5.0m	LENGDE 5-6m	LENGDE 6-7m	LENGDE 7-8m	LENGDE 8-10m	LENGDE 10-12m	LENGDE 12-14m	LENGDE 14-17m	LENGDE 17-19m	LENGDE 19-22m	MOTOR SYKKEL	(*) VOKSNE	HONNØR /BARN	TURER	GJENST BILER	PBE
JAN		13883	112	160	442	252	132	611	549	3		10963	4415	1598		28234
FEB		14741	96	177	492	244	117	549	574	5	12	11732	5529	1486		28984
MAR		16001	108	214	582	294	141	550	703	15	10	12218	5413	1565		32441
APR		19239	126	238	478	269	175	466	570	13	99	15952	8342	1521	2	33712
MAI		20198	120	186	501	290	167	481	623	16	259	16396	8921	1615	444	35295
JUN		21659	182	293	576	347	195	533	685	21	327	17533	9354	1550	152	39002
JUL		28163	113	233	407	236	191	447	570	6	630	25979	15692	1596		42246
AUG		24862	150	293	561	312	205	523	714	10	449	20957	10929	1460		42101
SEP		19925	103	259	444	232	199	544	770	22	123	14427	7619	1361	5	36702
OKT		20779	139	252	532	223	191	611	812	15	94	16633	8767	1502	31	38694
NOV		16157	110	279	500	259	164	690	790	6	5	12142	4792	1380	4	34137
DES		16677	115	256	451	258	171	528	762	5	11	13612	6268	1307		33011
2004		232284	1474	2840	5966	3216	2048	6533	8122	137	2019	188544	96041	17941	638	424561

TRAFIKKVERDIER

TAKSTGRUPPE

FYLKE : 15 Møre og Romsdal SELSKAP : 1 MRF MØRE OG ROMSDAL FYLKESBÅT
 SAMBAND : 2 FRA : VOLDA TIL : FOLKESTAD
 STREKNING :

År:2004

	ÅDT	YDT	HDT
Lengde < 5.0m			
Lengde 5.01 - 6.0m	635	661	582
Lengde 6.01 - 7.0m	4	5	2
Lengde 7.01 - 8.0m	8	10	3
Lengde 8.01 - 10.0m	16	22	5
Lengde 10.01 - 12.0m	9	10	6
Lengde 12.01 - 14.0m	6	6	5
Lengde 14.01 - 17.0m	18	23	8
Lengde 17.01 - 19.0m	22	30	7
Lengde 19.01 - 22.0m	0	1	0
Motorsykkkel	6	5	7
Voksne	515	496	553
Honnør/barn	262	239	309
Turer	49	53	42
Gjenstående biler	2		
Sum PBE	1160	1333	814

BEGRENSET TAKSTGRUPPEINDEKS

FYLKE : 15 Møre og Romsdal SELSKAP : 1 MRF MØRE OG ROMSDAL FYLKESBÅT
 SAMBAND : 2 FRA : VOLDA TIL : FOLKESTAD
 STREKNING :

VEGTYPE :

BEREGNINGSÅR : 2004

BASISÅR : 2003

	LENGDE < 5.0m	LENGDE 5-6m	LENGDE 6-7m	LENGDE 7-8m	LENGDE 8-10m	LENGDE 10-12m	LENGDE 12-14m	LENGDE 14-17m	LENGDE 17-19m	LENGDE 19-22m	MOTOR SYKKEL	(*) VOKSNE	HONNØR /BARN	TURER	GJENST BILER	PBE
JAN		-1.2	-11.8	-13.0	-13.2	2.0	10.0	20.3	-2.8	-25.0		-2.9	17.1	1.5		0.5
FEB		3.4	-9.4	3.5	10.8	6.6	-11.4	15.8	3.2	-54.5	500.0	-3.2	14.0	-1.4	-100.0	4.7
MAR		-4.2	-3.6	9.2	25.2	8.9	15.6	6.6	21.2	36.4	-28.6	-9.3	-11.8	-7.4		4.6
APR		3.5	63.6	23.3	8.4	14.5	29.6	-3.1	4.4	44.4	-2.9	-2.5	7.3	-8.6		5.1
MAI		6.8	3.4	-22.2	-11.0	4.7	28.5	2.3	14.9	6.7	42.3	4.2	14.3	1.4		6.1
JUN		-2.2	41.1	9.7	3.8	24.8	57.3	-6.2	25.5	-19.2	-24.8	-5.7	-3.0	-3.4		4.0
JUL		2.8	-24.7	32.4	-21.6	-14.2	61.9	-15.3	15.4	-50.0	-0.5	2.8	1.7	-4.9	-1588.9	1.6
AUG		0.7	-16.2	23.6	-3.3	-4.0	64.0	9.9	15.2	100.0	8.2	-3.4	-0.4	-11.5		4.6
SEP		0.6	-27.0	2.8	-22.4	-39.7	46.3	2.4	29.4	29.4	23.0	-3.3	15.4	-13.4	-78.3	2.4
OKT		5.6	-14.2	-11.9	-17.6	-35.5	12.4	2.9	38.6	15.4	224.1	5.2	11.9	-10.5	3000.0	6.0
NOV		1.7	-2.7	-10.0	-4.4	-37.4	27.1	19.0	49.1	-33.3	-16.7	-1.5	-8.2	-12.5		8.3
DES		15.6	6.5	28.6	8.2	-41.9	34.6	5.4	46.3	150.0		18.3	21.5	-3.3		15.2
2004		2.5	-3.0	4.8	-4.3	-13.7	30.6	4.9	21.6	2.2	4.7	-0.3	5.3	-6.3	1723.0	5.1

VARIASJONSKURVER TAKSTGRUPPER

ÅRSVARIASJON

FYLKE : 15 Møre og Romsdal SELSKAP : 1 MRF MØRE OG ROMSDAL FYLKESBÅT
 SAMBAND : 4 FRA : EIDSDAL TIL : LINGE
 STREKNING :

VEGTYPE :

År:2004

Mnd	LENGDE < 5.0m	LENGDE 5-6m	LENGDE 6-7m	LENGDE 7-8m	LENGDE 8-10m	LENGDE 10-12m	LENGDE 12-14m	LENGDE 14-17m	LENGDE 17-19m	LENGDE 19-22m	MOTOR SYKKEL	(*) VOKSNE	HONNØR /BARN	TURER	GJENST BILER	PBE
JAN		4875	18	59	72	43	42	4	28	5	23	2280	1530	1210		6308
FEB		5226	22	44	93	38	40		28	8	2	2767	1755	1167	23	6683
MAR		7270	16	66	120	78	36	8	27	3	14	4586	2265	1301	30	9109
APR		7897	24	68	112	137	51	10	35	11	42	5828	3811	1294	51	10306
MAI		10842	113	108	140	370	53	2	32	13	556	12047	6419	1331	1282	14892
JUN		18476	651	211	221	1038	113	8	19	5	1899	33111	11394	1795	885	28226
JUL		37790	903	230	238	1126	86	4	15	11	3414	64796	25497	1994	7917	49037
AUG		25327	790	202	211	887	87	5	9	6	2426	44202	14508	2076	1925	34500
SEP		10804	141	160	161	270	70	19	19	3	294	10370	4561	1322	537	14657
OKT		8653	60	123	206	84	56	28	40	4	39	5811	3286	1292	185	11570
NOV		5935	43	102	210	73	41	6	30	1		3534	1519	1197	9	8268
DES		5812	37	113	137	37	42	6	20	2		3383	1830	1177	39	7612
2004	148907	2818	1486	1921	4181	717	100	302	72	8709	192715	78375	17156	12883	201169	

TRAFIKKVERDIER

TAKSTGRUPPE

FYLKE : 15 Møre og Romsdal SELSKAP : 1 MRF MØRE OG ROMSDAL FYLKESBÅT
 SAMBAND : 4 FRA : EIDSDAL TIL : LINGE
 STREKNING :

År:2004

	ÅDT	YDT	HDT
Lengde < 5.0m			
Lengde 5.01 - 6.0m	407	423	375
Lengde 6.01 - 7.0m	8	9	6
Lengde 7.01 - 8.0m	4	5	1
Lengde 8.01 - 10.0m	5	7	2
Lengde 10.01 - 12.0m	11	13	9
Lengde 12.01 - 14.0m	2	3	1
Lengde 14.01 - 17.0m	0	0	0
Lengde 17.01 - 19.0m	1	1	0
Lengde 19.01 - 22.0m	0	0	0
Motorsykkel	24	24	23
Voksne	527	530	519
Honnør/barn	214	212	218
Turer	47	49	42
Gjenstående biler	0	0	
Sum PBE	35		

BEGRENSET TAKSTGRUPPEINDEKS

FYLKE : 15 Møre og Romsdal SELSKAP : 1 MRF MØRE OG ROMSDAL FYLKESBÅT
 SAMBAND : 4 FRA : EIDSDAL TIL : LINGE
 STREKNING :

VEGTYPE :

BEREGNINGÅR : 2004

BASISÅR : 2003

	LENGDE < 5.0m	LENGDE 5-6m	LENGDE 6-7m	LENGDE 7-8m	LENGDE 8-10m	LENGDE 10-12m	LENGDE 12-14m	LENGDE 14-17m	LENGDE 17-19m	LENGDE 19-22m	MOTOR SYKKEL	(*) VOKSNE	HONNØR /BARN	TURER	GJENST BILER	PBE
JAN		7.9	-21.7	-19.2	-20.9	34.4	-2.3	-63.6	7.7	66.7		-7.4	7.4	-1.7		4.5
FEB		-3.6	-12.0	-30.2	10.7	26.7			55.6	-20.0		0.8	-5.6	-1.4	360.0	-3.8
MAR		7.7	-38.5	1.5	14.3	32.2	-25.0	14.3	-15.6	-57.1	100.0	14.7	-2.2	-0.3	25.0	5.9
APR		-0.8	-56.4	-26.9	-16.4	-9.3	18.6		-10.3	10.0		-6.3	-6.8	1.6	21.4	-2.6
MAI		10.9	-11.0	-43.8	-9.7	1.9	-41.8	-33.3	-39.6	30.0	77.1	16.3	-8.1	0.1	950.8	2.7
JUN		-10.8	6.7	-12.4	8.9	11.5	48.7	14.3		-64.3	-12.5	-8.9	-9.9	-4.5	90.3	-5.1
JUL		-1.4	-17.8	-28.1	-2.1	5.3	2.4	-42.9	-11.8	-26.7	-9.3	1.0	4.7	0.6	1.2	-2.1
AUG		3.0	33.0		-3.7	6.2	13.0	-16.7	-55.0	-40.0	39.6	10.2	-5.9	-9.5	42.8	4.2
SEP		0.5	62.1	25.0	-12.5	-11.2	22.8	111.1	35.7	-40.0	5.8	2.6	-18.6	-4.5	401.9	1.3
OKT		13.5	27.7	11.8	36.4	-2.3	-13.8	1300.0	110.5		-31.6	9.2	22.7	0.1	1955.6	16.7
NOV		-7.5	7.5	30.8	84.2	40.4	-4.7	50.0	36.4	-83.3		-11.3	-22.7	-5.6	50.0	1.2
DES		8.4	117.6	126.0	23.4	-17.8	10.5	50.0	-23.1			11.8	8.5	6.6	116.7	10.8
2004	0.5	2.5	-8.0	7.1	5.7	1.7	50.0	-1.0	-25.0	3.8	2.0	-3.3	-2.1	29.2	1.1	

VARIASJONSKURVER TAKSTGRUPPER

ÅRSVARIASJON

FYLKE : 15 Møre og Romsdal SELSKAP : 1 MRF MØRE OG ROMSDAL FYLKESBÅT
 SAMBAND : 5 FRA : ØRSNESET TIL : MAGERHOLM
 STREKNING :

VEGTYPE :

År:2004

Mnd	LENGDE < 5.0m	LENGDE 5-6m	LENGDE 6-7m	LENGDE 7-8m	LENGDE 8-10m	LENGDE 10-12m	LENGDE 12-14m	LENGDE 14-17m	LENGDE 17-19m	LENGDE 19-22m	MOTOR SYKKEL	(*) VOKSNE	HONNØR /BARN	TURER	GJENST BILER	PBE
JAN		46692	241	378	968	1401	112	1087	742	11	20	28789	15510	2774	102	75882
FEB		48286	215	353	1011	1407	108	1118	716	17	30	30892	18963	2665	1903	77617
MAR		55592	297	483	1074	1779	119	1316	923	18	94	35311	21824	2841	1108	91189
APR		53566	275	410	867	1218	93	1069	731	16	292	33914	19456	2692	908	81484
MAI		50369	279	440	989	1286	86	1169	777	17	455	32508	17335	2820	1656	80246
JUN		55882	340	535	1102	1800	109	1462	1027	25	561	39816	19280	2751	946	93973
JUL		52964	262	455	818	1370	77	842	706	7	717	43845	23431	2675	722	79456
AUG		56205	286	495	1054	1479	116	1130	900	11	739	41550	20443	2667	831	88574
SEP		53152	372	498	1129	1574	138	1484	1074	13	315	31548	15565	2736	961	90746
OKT		54022	304	488	1103	1415	125	1390	1018	10	190	31799	17566	2713	499	89236
NOV		47736	397	434	1113	1484	116	1542	933	10	77	27935	12263	2637	456	83547
DES		51025	294	386	986	1287	88	1109	813	3	29	31651	15905	2557	758	80538
2004		625491	3562	5355	12214	17500	1287	14718	10360	158	3519	409558	217541	32528	10850	1012488

TRAFIKKVERDIER

TAKSTGRUPPE

FYLKE : 15 Møre og Romsdal SELSKAP : 1 MRF MØRE OG ROMSDAL FYLKESBÅT
 SAMBAND : 5 FRA : ØRSNESET TIL : MAGERHOLM
 STREKNING :

År:2004

	ÅDT	YDT	HDT
Lengde < 5.0m			
Lengde 5.01 - 6.0m	1709	1842	1442
Lengde 6.01 - 7.0m	10	12	5
Lengde 7.01 - 8.0m	15	20	4
Lengde 8.01 - 10.0m	33	46	9
Lengde 10.01 - 12.0m	48	64	16
Lengde 12.01 - 14.0m	4	5	1
Lengde 14.01 - 17.0m	40	54	12
Lengde 17.01 - 19.0m	28	39	7
Lengde 19.01 - 22.0m	0	1	0
Motorsykkkel	10	10	10
Voksne	1119	1094	1170
Honnør/barn	594	497	789
Turer	89	93	81
Gjenstående biler	30		
Sum PBE	2766	3260	1779

BEGRENSET TAKSTGRUPPEINDEKS

FYLKE : 15 Møre og Romsdal SELSKAP : 1 MRF MØRE OG ROMSDAL FYLKESBÅT
 SAMBAND : 5 FRA : ØRSNESET TIL : MAGERHOLM
 STREKNING :

VEGTYPE :

BEREGNINGÅR : 2004

BASISÅR : 2003

	LENGDE < 5.0m	LENGDE 5-6m	LENGDE 6-7m	LENGDE 7-8m	LENGDE 8-10m	LENGDE 10-12m	LENGDE 12-14m	LENGDE 14-17m	LENGDE 17-19m	LENGDE 19-22m	MOTOR SYKKEL	(*) VOKSNE	HONNØR /BARN	TURER	GJENST BILER	PBE
JAN		9.7	0.4	-16.6	-12.8	-0.5	-22.8	2.7	-6.2	-45.0	300.0	6.4	38.7	-0.7	-58.7	4.0
FEB		1.1	-14.3	-15.6	-6.9	4.1	-12.2	10.9	-2.3	6.3	-28.6	5.4	2.9	0.9	-27.5	1.1
MAR		10.0	14.7	10.8	0.2	15.7	-38.7	13.8	6.5	12.5	-4.1	7.0	9.5	0.6	-6.2	9.5
APR		2.4	8.3	-1.0	-12.4	-3.3	-18.4	8.7	-9.3	-20.0	-9.9	-3.3	-0.5	-2.5	145.4	0.5
MAI		0.2	3.3	-6.2	-6.0	4.0	-43.8	3.5	-17.3	-39.3	26.7	-1.1	7.3	-1.4	205.5	-2.0
JUN		3.7	-10.3	0.6	6.9	16.7	-32.7	24.0	2.4	-7.4	-16.0	-3.6	-1.1	-1.2	72.0	6.2
JUL		3.5	24.2	4.1	-10.7	15.1	35.1	23.8	-2.5	-50.0	1.8	0.4	4.8	-4.4	149.8	4.7
AUG		-0.3	-26.1	23.4	-5.9	4.5	-12.8	7.4	-8.3	-8.3	16.0	-0.8	1.4	-8.8	56.8	-0.4
SEP		4.0	12.7	-4.8	2.5	8.6	-6.8	28.9	12.9	-43.5	3.6	4.4	6.2	0.8	67.1	7.4
OKT		3.5	-5.6	5.9	-5.8	-6.4	-13.8	8.3	4.7	-50.0	227.6	5.1	7.8	-5.6	32.4	2.4
NOV		-0.4	32.8	-0.7	11.4	9.7	-4.9	27.6	10.7	25.0	20.3	-0.6	-10.7	-1.1	108.2	5.6
DES		19.5	47.7	-9.6	14.7	16.3	-9.3	20.8	29.3	-66.7	107.1	19.2	22.9	8.3	158.7	19.2
2004		4.5	4.7	-1.0	-2.4	7.0	-19.2	14.9	1.2	-25.8	7.4	2.6	6.2	-1.4	39.2	4.6

VARIASJONSKURVER TAKSTGRUPPER

ÅRSVARIASJON

FYLKE : 15 Møre og Romsdal SELSKAP : 1 MRF MØRE OG ROMSDAL FYLKESBÅT
 SAMBAND : 6 FRA : GEIRANGER TIL : HELLESYLT
 STREKNING :

VEGTYPE :

År:2004

Mnd	LENGDE < 5.0m	LENGDE 5-6m	LENGDE 6-7m	LENGDE 7-8m	LENGDE 8-10m	LENGDE 10-12m	LENGDE 12-14m	LENGDE 14-17m	LENGDE 17-19m	LENGDE 19-22m	MOTOR SYKKEL	(*) VOKSNE	HONNØR /BARN	TURER	GJENST BILER	PBE
JAN																
FEB																
MAR																
APR																
MAI		1308	4	7	8	111	1				96	5741	291	173	15	1968
JUN		3581	63	14	15	825	7				390	30246	606	361	53	8126
JUL		8822	90	38	19	1032	12	1		1	762	47152	3116	441	615	14741
AUG		6349	115	13	17	778	9			1	470	34955	2102	354	566	10881
SEP		878	7	3	5	153	1	1			37	6192	157	167		1730
OKT																
NOV																
DES																
2004		20938	279	75	64	2899	30	2		2	1755	124286	6272	1496	1249	37446

TRAFIKKVERDIER

TAKSTGRUPPE

FYLKE : 15 Møre og Romsdal SELSKAP : 1 MRF MØRE OG ROMSDAL FYLKESBÅT
 SAMBAND : 6 FRA : GEIRANGER TIL : HELLESYLT
 STREKNING :

År:2004

	ÅDT	YDT	HDT
Lengde < 5.0m			
Lengde 5.01 - 6.0m	137	140	130
Lengde 6.01 - 7.0m	2	2	1
Lengde 7.01 - 8.0m	0	1	0
Lengde 8.01 - 10.0m	0	1	0
Lengde 10.01 - 12.0m	19	21	15
Lengde 12.01 - 14.0m	0	0	0
Lengde 14.01 - 17.0m	0	0	0
Lengde 17.01 - 19.0m			
Lengde 19.01 - 22.0m	0	0	
Motorsykkkel	11	11	12
Voksne	812	878	673
Honnør/barn	41	43	38
Turer	10	10	9
Gjenstående biler	3		
Sum PBE	245	259	215

BEGRENSET TAKSTGRUPPEINDEKS

FYLKE : 15 Møre og Romsdal SELSKAP : 1 MRF MØRE OG ROMSDAL FYLKESBÅT
 SAMBAND : 6 FRA : GEIRANGER TIL : HELLESYLT
 STREKNING :

VEGTYPE :

BEREGNINGSÅR : 2004

BASISÅR : 2003

	LENGDE < 5.0m	LENGDE 5-6m	LENGDE 6-7m	LENGDE 7-8m	LENGDE 8-10m	LENGDE 10-12m	LENGDE 12-14m	LENGDE 14-17m	LENGDE 17-19m	LENGDE 19-22m	MOTOR SYKKEL	(*) VOKSNE	HONNØR /BARN	TURER	GJENST BILER	PBE
JAN																
FEB																
MAR																
APR																
MAI		35.3	-33.3	250.0	33.3	60.9	-66.7				23.1	36.3	34.7	-11.3	-22.1	40.4
JUN		-5.6	-7.4	180.0	-6.3	13.2	-36.4				-11.6	4.3	-16.5	-16.8	-61.2	2.8
JUL		1.5	26.8	216.7	-13.6	4.2	33.3			-50.0	-2.3	6.8	6.8	-11.4	100.7	3.3
AUG		8.2	101.8	62.5	21.4	12.9				-50.0	25.3	11.3	24.6	-8.3		11.9
SEP		-3.1	-30.0		400.0	-3.8					5.7	2.8	-36.2	-0.6		-2.1
OKT																
NOV																
DES																
2004		3.5	31.6	150.0	8.5	10.0	-13.0			-50.0	2.7	8.3	8.3	-11.0	-35.4	6.8

VARIASJONSKURVER TAKSTGRUPPER

ÅRSVARIASJON

FYLKE : 15 Møre og Romsdal SELSKAP : 1 MRF MØRE OG ROMSDAL FYLKESBÅT
 SAMBAND : 7 FRA : ÅRVIKA TIL : KOPARNES
 STREKNING :

VEGTYPE :

År:2004

Mnd	LENGDE < 5.0m	LENGDE 5-6m	LENGDE 6-7m	LENGDE 7-8m	LENGDE 8-10m	LENGDE 10-12m	LENGDE 12-14m	LENGDE 14-17m	LENGDE 17-19m	LENGDE 19-22m	MOTOR SYKKEL	(*) VOKSNE	HONNØR /BARN	TURER	GJENST BILER	PBE
JAN		5952	41	47	143	155	25	46	55	2	2	3413	1625	1043	29	8695
FEB		9030	48	65	210	191	41	100	98		1	5030	2735	1483	8	13226
MAR		10637	86	82	260	223	40	86	135	4	11	5899	2989	1662	22	15642
APR		12155	78	94	249	199	40	95	122	2	63	6961	4569	1561	151	16976
MAI		13422	100	114	236	258	44	99	133	2	223	7792	6076	1604	722	18784
JUN		14290	125	110	262	259	46	129	144	7	178	8609	6704	1628	489	20216
JUL		17807	141	82	214	215	50	98	131	10	360	13528	9600	1685	357	23078
AUG		15221	145	94	219	235	42	84	128	1	275	9391	6773	1685	310	20318
SEP		12706	84	100	255	254	39	127	158	4	62	6280	4169	1618	343	18446
OKT		12944	93	121	255	230	47	221	153	1	53	6442	4477	1623	184	19311
NOV		10703	71	81	261	241	27	209	117		5	5439	2813	1570	61	16381
DES		11457	75	92	213	195	38	101	121	1	2	6653	3584	1481	58	16095
2004	146324	1087	1082	2777	2655	479	1395	1495	34	1235	85437	56114	18643	2734	207168	

TRAFIKKVERDIER

TAKSTGRUPPE

FYLKE : 15 Møre og Romsdal SELSKAP : 1 MRF MØRE OG ROMSDAL FYLKESBÅT
 SAMBAND : 7 FRA : ÅRVIKA TIL : KOPARNES
 STREKNING :

År:2004

	ÅDT	YDT	HDT
Lengde < 5.0m			
Lengde 5.01 - 6.0m	400	413	374
Lengde 6.01 - 7.0m	3	3	2
Lengde 7.01 - 8.0m	3	4	1
Lengde 8.01 - 10.0m	8	10	2
Lengde 10.01 - 12.0m	7	10	2
Lengde 12.01 - 14.0m	1	2	0
Lengde 14.01 - 17.0m	4	5	1
Lengde 17.01 - 19.0m	4	6	1
Lengde 19.01 - 22.0m	0	0	0
Motorsykkel	3	3	5
Voksne	233	218	264
Honnør/barn	153	133	194
Turer	51	55	43
Gjenstående biler	7		
Sum PBE	566	635	429

BEGRENSET TAKSTGRUPPEINDEKS

FYLKE : 15 Møre og Romsdal SELSKAP : 1 MRF MØRE OG ROMSDAL FYLKESBÅT
 SAMBAND : 7 FRA : ÅRVIKA TIL : KOPARNES
 STREKNING :

VEGTYPE :

BEREGNINGÅR : 2004

BASISÅR : 2003

	LENGDE < 5.0m	LENGDE 5-6m	LENGDE 6-7m	LENGDE 7-8m	LENGDE 8-10m	LENGDE 10-12m	LENGDE 12-14m	LENGDE 14-17m	LENGDE 17-19m	LENGDE 19-22m	MOTOR SYKKEL	(*) VOKSNE	HONNØR /BARN	TURER	GJENST BILER	PBE
JAN	-25.9	-25.5	-61.5	-46.6	-35.1	-32.4	-36.1	-27.6	-33.3			-22.4	-12.9	-34.2	-45.3	-30.2
FEB	-3.4	-15.8	-55.5	-15.0	-6.8	7.9	-7.4	-18.3			-91.7	-1.4	-7.8	1.3	-57.9	-7.7
MAR	-0.8	36.5	-49.7	-14.5	-9.7	2.6	-33.8	-6.9	-20.0		-26.7	4.4	-3.5	2.8	-38.9	-5.9
APR	-4.0	-1.3	-39.7	-0.8	-2.5	-38.5	-32.1	-27.4	100.0		-56.3	-7.9	-7.9	-0.5	-52.1	-8.7
MAI	0.6	-5.7	-42.7	-23.6	12.7	-18.5	-44.7	-17.4	-50.0		16.1	-2.2	-1.7	-1.4	186.5	-6.2
JUN	-2.2	-8.8	-43.6	-6.1	1.6	-6.1	-12.2	2.9	-41.7		-41.3	-6.6	-5.1	3.6	-58.7	-3.9
JUL	4.0	11.9	-54.7	-20.1	-6.5	16.3	-26.9	18.0	400.0		-19.6	3.2	9.0	0.6	-40.2	0.9
AUG	-0.5	26.1	-39.4	-2.7	1.7	-2.3	-53.1	-28.1	-66.7		8.7	-8.5	2.4	0.5	-28.7	-6.3
SEP	1.9	-21.5	-41.9	-19.8	-3.8	-7.1	8.5	-3.7	33.3		-38.6	-14.5	1.4	-2.1	114.4	-1.7
OKT	4.8	10.7	-37.6	-12.7	-7.3	-16.1	71.3	-4.4	-66.7		211.8	-0.9	-2.1	-2.3	222.8	3.8
NOV	-0.6	-12.3	-33.6	10.1	24.9	-40.0	34.8	-23.0			-58.3	-3.1	-6.7	0.4	35.6	0.5
DES	19.8	11.9	26.0	12.7	32.7	15.2	-15.1	-1.6	-93.3			20.9	17.5	9.0	5.5	14.9
2004	0.0	0.9	-42.4	-12.9	-1.4	-11.9	-13.3	-12.0	-33.3	-17.7	-3.2	-0.4	-2.0	-14.8	-3.8	

VARIASJONSKURVER TAKSTGRUPPER

ÅRSVARIASJON

FYLKE : 15 Møre og Romsdal SELSKAP : 1 MRF MØRE OG ROMSDAL FYLKESBÅT
 SAMBAND : 9 FRA : SØLSNES TIL : ÅFARNES
 STREKNING :

VEGTYPE :

År:2004

Mnd	LENGDE < 5.0m	LENGDE 5-6m	LENGDE 6-7m	LENGDE 7-8m	LENGDE 8-10m	LENGDE 10-12m	LENGDE 12-14m	LENGDE 14-17m	LENGDE 17-19m	LENGDE 19-22m	MOTOR SYKKEL	(*) VOKSNE	HONNØR /BARN	TURER	GJENST BILER	PBE
JAN		12607	115	99	528	312	242	660	1039	19	2	11019	3728	1510	3	32995
FEB		13411	134	110	497	296	243	707	1051	15	2	11590	5080	1439	8	34107
MAR		15073	137	99	556	367	275	837	1282	18	30	11975	5184	1595	10	39627
APR		18624	147	120	493	305	266	677	1135	31	184	16536	7154	1506	5	40384
MAI		20107	199	174	472	348	224	682	1104	26	476	18236	7807	1655	15	41769
JUN		23467	346	193	542	600	289	792	1248	30	849	24852	12689	1710	46	49711
JUL		39482	451	149	576	585	363	698	1023	34	1484	44724	24788	1843	578	64109
AUG		27816	379	149	560	456	371	755	1132	25	1151	30200	14479	1790	18	52608
SEP		19989	190	119	589	363	321	748	1254	23	230	18175	7064	1646	20	44399
OKT		18110	176	159	598	324	306	856	1290	35	68	15360	6754	1632	24	43543
NOV		14228	146	129	563	302	314	906	1401	44	8	12566	3833	1563	32	40658
DES		15354	116	80	579	293	269	861	1132	12		13414	5047	1495	15	38260
2004	238268	2536	1580	6553	4551	3483	9179	14091	312	4484	228647	103607	19384	774	522170	

TRAFIKKVERDIER

TAKSTGRUPPE

FYLKE : 15 Møre og Romsdal SELSKAP : 1 MRF MØRE OG ROMSDAL FYLKESBÅT
 SAMBAND : 9 FRA : SØLSNES TIL : ÅFARNES
 STREKNING :

År:2004

	ÅDT	YDT	HDT
Lengde < 5.0m			
Lengde 5.01 - 6.0m	651	664	625
Lengde 6.01 - 7.0m	7	8	6
Lengde 7.01 - 8.0m	4	5	2
Lengde 8.01 - 10.0m	18	24	6
Lengde 10.01 - 12.0m	12	15	7
Lengde 12.01 - 14.0m	10	11	6
Lengde 14.01 - 17.0m	25	32	12
Lengde 17.01 - 19.0m	39	51	14
Lengde 19.01 - 22.0m	1	1	0
Motorsykkkel	12	12	13
Voksne	625	622	629
Honnør/barn	283	249	352
Turer	53	55	48
Gjenstående biler	2		
Sum PBE	1427	1652	976

BEGRENSET TAKSTGRUPPEINDEKS

FYLKE : 15 Møre og Romsdal SELSKAP : 1 MRF MØRE OG ROMSDAL FYLKESBÅT
 SAMBAND : 9 FRA : SØLSNES TIL : ÅFARNES
 STREKNING :

VEGTYPE :

BEREGNINGÅR : 2004

BASISÅR : 2003

	LENGDE < 5.0m	LENGDE 5-6m	LENGDE 6-7m	LENGDE 7-8m	LENGDE 8-10m	LENGDE 10-12m	LENGDE 12-14m	LENGDE 14-17m	LENGDE 17-19m	LENGDE 19-22m	MOTOR SYKKEL	(*) VOKSNE	HONNØR /BARN	TURER	GJENST BILER	PBE
JAN		4.7	17.3	15.1	-6.4	-17.2	22.2	-14.6	0.1	-17.4	-50.0	-2.6	-0.3	2.7		-1.2
FEB		3.5	30.1	59.4	10.9	-18.0	43.8	8.9	-5.4	-44.4	-71.4	0.0	8.5	7.5	166.7	2.2
MAR		2.7	44.2	30.3	4.7	-10.5	47.1	5.4	10.7	-48.6	30.4	-8.4	-0.6	10.2	400.0	6.0
APR		0.7	15.7	-2.4	-1.0	-30.2	23.1	-4.6	1.2	106.7	44.9	0.4	-6.6	6.5	-37.5	-0.4
MAI		2.8	0.5	-12.6	-8.5	-23.5	4.7	-10.7	1.8	225.0	19.9	3.3	-3.4	8.5	-86.1	-0.9
JUN		-6.8	53.1	9.0	0.6	-11.4	37.6	12.2	12.5	233.3	-10.8	-6.8	-6.4	13.6	-49.5	1.6
JUL		0.5	55.5	-5.1	8.7	-6.1	9.0	4.8	-3.3	209.1	-0.9	5.5	3.9	10.6	-19.6	1.5
AUG		-4.5	22.3	-12.9	4.3	-16.6	46.1	24.8	1.4	212.5	38.2	6.5	1.3	13.8	-83.3	1.0
SEP		1.4	5.0	-30.8	1.9	-8.1	10.3	13.2	4.8	64.3	10.6	11.1	1.5	16.0	66.7	3.4
OKT		0.6	15.0	-11.7	-2.6	-1.5	-11.3	9.9	2.3	150.0	126.7	4.7	9.0	2.4	1100.0	1.9
NOV		-1.0	32.7	-11.0	1.1	-2.3	7.2	28.3	17.6	33.3	14.3	5.1	-3.8	13.6		9.3
DES		16.6	-8.7	-3.6	20.4	9.3	15.5	46.2	11.0	-29.4		16.4	23.1	16.5	650.0	18.2
2004	0.7	25.7	-3.5	2.5	-12.3	18.3	9.2	4.6	45.8	9.8	3.0	1.3	10.1	-26.6	3.1	

VARIASJONSKURVER TAKSTGRUPPER

ÅRSVARIASJON

FYLKE : 15 Møre og Romsdal SELSKAP : 1 MRF MØRE OG ROMSDAL FYLKESBÅT
 SAMBAND : 11 FRA : HALSA TIL : KANESTRAUM
 STREKNING :

VEGTYPE :

År:2004

Mnd	LENGDE < 5.0m	LENGDE 5-6m	LENGDE 6-7m	LENGDE 7-8m	LENGDE 8-10m	LENGDE 10-12m	LENGDE 12-14m	LENGDE 14-17m	LENGDE 17-19m	LENGDE 19-22m	MOTOR SYKKEL	(*) VOKSNE	HONNØR /BARN	TURER	GJENST BILER	PBE
JAN		11133	61	35	373	169	144	162	450	11	5	8786	2640	1546	16	20222
FEB		12165	71	32	396	170	141	184	378	7	13	10792	4021	1512	39	20848
MAR		14419	65	71	480	174	133	280	560	12	34	10542	3485	1588	66	25950
APR		17229	111	59	429	186	140	237	519	13	177	14832	7299	1491	127	28135
MAI		20009	118	74	393	117	154	252	516	16	376	15570	7400	1489	1130	30754
JUN		22518	333	120	519	288	166	330	578	33	857	20294	8282	1444	399	36730
JUL		30181	447	72	416	323	186	237	430	18	1338	32976	15030	1503	2094	42444
AUG		26152	372	121	440	268	198	402	595	15	987	26657	9991	1418	1768	40818
SEP		18223	122	65	448	202	177	393	584	10	337	13490	4726	1336	276	31273
OKT		18736	95	93	475	190	163	401	593	14	79	14624	6342	1371	552	31958
NOV		14482	82	131	442	164	165	449	551	16	17	11509	3344	1390	168	27422
DES		13398	64	64	450	149	178	353	432	8	17	10617	3757	1391	75	24255
2004		218645	1941	937	5261	2400	1945	3680	6186	173	4237	190689	76317	17479	6710	360811

TRAFIKKVERDIER

TAKSTGRUPPE

FYLKE : 15 Møre og Romsdal SELSKAP : 1 MRF MØRE OG ROMSDAL FYLKESBÅT
 SAMBAND : 11 FRA : HALSA TIL : KANESTRAUM
 STREKNING :

År:2004

	ÅDT	YDT	HDT
Lengde < 5.0m			
Lengde 5.01 - 6.0m	597	610	572
Lengde 6.01 - 7.0m	5	6	4
Lengde 7.01 - 8.0m	3	3	1
Lengde 8.01 - 10.0m	14	20	4
Lengde 10.01 - 12.0m	7	8	4
Lengde 12.01 - 14.0m	5	6	4
Lengde 14.01 - 17.0m	10	13	3
Lengde 17.01 - 19.0m	17	22	6
Lengde 19.01 - 22.0m	0	1	0
Motorsykkel	12	11	13
Voksne	521	485	594
Honnør/barn	209	182	262
Turer	48	53	38
Gjenstående biler	18		
Sum PBE	986	1108	741

BEGRENSET TAKSTGRUPPEINDEKS

FYLKE : 15 Møre og Romsdal SELSKAP : 1 MRF MØRE OG ROMSDAL FYLKESBÅT
 SAMBAND : 11 FRA : HALSA TIL : KANESTRAUM
 STREKNING :

VEGTYPE :

BEREGNINGÅR : 2004

BASISÅR : 2003

	LENGDE < 5.0m	LENGDE 5-6m	LENGDE 6-7m	LENGDE 7-8m	LENGDE 8-10m	LENGDE 10-12m	LENGDE 12-14m	LENGDE 14-17m	LENGDE 17-19m	LENGDE 19-22m	MOTOR SYKKEL	(*) VOKSNE	HONNØR /BARN	TURER	GJENST BILER	PBE
JAN		-1.8	3.4	-34.0	-9.2	-16.3	8.3	-25.3	-8.7	10.0	-44.4	-3.1	1.3	-1.8	166.7	-6.0
FEB		-4.2	16.4	-51.5	6.5	3.0	6.0	-25.5	-24.2	-22.2	30.0	4.6	5.3	6.3	50.0	-8.8
MAR		-2.9	-8.5	6.0	13.5	-5.4	-4.3	12.9	5.1	50.0	17.2	-8.7	-14.4	-2.1	4.8	0.8
APR		3.3	37.0	-40.4	5.9	3.3	-4.1	-3.3	-7.3	8.3	38.3	5.6	1.1	-2.4	-39.2	0.7
MAI		7.5	18.0	-34.5	-7.7	-46.1	15.8	-8.0	-10.9		-5.8	1.6	11.2	-6.1	98.9	0.4
JUN		-5.2	21.1	-16.1	12.6	-8.3	14.5	-2.9	-2.0	17.9	-20.5	-8.2	-9.4	-1.6	-72.0	-2.9
JUL		-6.3	19.2	-38.5	-14.0	-7.2	30.1	-12.9	-20.5	80.0	-2.9	-0.1	-5.8	3.5	211.1	-7.3
AUG		-5.9	15.9	37.5	-12.0	-12.4	23.8	62.1	-1.0	114.3	6.7	-0.7	-13.4	-4.1	-18.8	-1.2
SEP		0.0	-10.3	-43.0	0.2	3.1	7.3	40.9	-17.0		28.1	-4.0	-8.6	-10.0	-67.1	-1.0
OKT		3.4	-12.8	4.5	3.7	-1.0	-9.4	33.7	-6.5	55.6	132.4	-2.8	7.8	-16.0	-3.7	3.2
NOV		-0.5	3.8	156.9	19.1	9.3	10.7	87.9	-4.7	77.8	-15.0	1.0	-5.8	-5.1	80.6	7.8
DES		16.3	52.4	82.9	28.9	20.2	29.9	63.4	4.9	100.0	112.5	12.5	21.5	7.7	1150.0	20.2
2004		-0.8	13.6	-9.5	3.0	-6.9	10.3	17.8	-8.0	31.1	-1.0	-0.8	-3.0	-2.9	0.8	-0.3

VARIASJONSKURVER TAKSTGRUPPER

ÅRSVARIASJON

FYLKE : 15 Møre og Romsdal SELSKAP : 1 MRF MØRE OG ROMSDAL FYLKESBÅT
 SAMBAND : 14 FRA : BREMSNES TIL : KRISTIANSUND
 STREKNING :

VEGTYPE :

År:2004

Mnd	LENGDE < 5.0m	LENGDE 5-6m	LENGDE 6-7m	LENGDE 7-8m	LENGDE 8-10m	LENGDE 10-12m	LENGDE 12-14m	LENGDE 14-17m	LENGDE 17-19m	LENGDE 19-22m	MOTOR SYKKEL	(*) VOKSNE	HONNØR /BARN	TURER	GJENST BILER	PBE
JAN		17346	72	87	410	57	8	82	221	21	11	17659	6860	880	71	22990
FEB		16896	57	91	414	64	10	102	160	17	26	17358	7269	891	29	22125
MAR		19692	80	102	470	67	12	111	231	14	195	17930	7736	867	88	26000
APR		18662	53	90	340	74	5	111	187	34	360	20019	8580	800	226	24135
MAI		19580	77	102	394	111	14	111	205	19	462	21388	10337	921	251	25628
JUN		22514	137	141	489	237	20	88	207	31	817	26974	13843	944	791	29925
JUL		26938	176	141	359	293	23	91	198	22	1299	35169	18646	965	922	34179
AUG		23483	161	170	390	217	18	101	200	31	1115	28304	14636	982	252	30583
SEP		20406	111	102	454	121	11	108	220	24	442	21320	9384	820	205	26996
OKT		20428	87	73	387	81	8	114	222	15	294	20193	9645	844	135	26353
NOV		18655	89	78	434	81	5	79	216	24	80	17815	7159	918	137	24511
DES		19723	77	73	323	67	12	72	168	15	66	18358	9015	777	144	24512
2004	244323	1177	1250	4864	1470	146	1170	2435	267	5167	262487	123110	10609	3251	317937	

TRAFIKKVERDIER

TAKSTGRUPPE

FYLKE : 15 Møre og Romsdal SELSKAP : 1 MRF MØRE OG ROMSDAL FYLKESBÅT
 SAMBAND : 14 FRA : BREMSNES TIL : KRISTIANSUND
 STREKNING :

År:2004

	ÅDT	YDT	HDT
Lengde < 5.0m			
Lengde 5.01 - 6.0m	668	763	476
Lengde 6.01 - 7.0m	3	4	2
Lengde 7.01 - 8.0m	3	4	2
Lengde 8.01 - 10.0m	13	19	2
Lengde 10.01 - 12.0m	4	5	2
Lengde 12.01 - 14.0m	0	1	0
Lengde 14.01 - 17.0m	3	4	1
Lengde 17.01 - 19.0m	7	9	2
Lengde 19.01 - 22.0m	1	1	0
Motorsykkkel	14	15	12
Voksne	717	790	571
Honnør/barn	336	340	329
Turer	29	30	27
Gjenstående biler	9		
Sum PBE	869	1033	541

BEGRENSET TAKSTGRUPPEINDEKS

FYLKE : 15 Møre og Romsdal SELSKAP : 1 MRF MØRE OG ROMSDAL FYLKESBÅT
 SAMBAND : 14 FRA : BREMSNES TIL : KRISTIANSUND
 STREKNING :

VEGTYPE :

BEREGNINGÅR : 2004

BASISÅR : 2003

	LENGDE < 5.0m	LENGDE 5-6m	LENGDE 6-7m	LENGDE 7-8m	LENGDE 8-10m	LENGDE 10-12m	LENGDE 12-14m	LENGDE 14-17m	LENGDE 17-19m	LENGDE 19-22m	MOTOR SYKKEL	(*) VOKSNE	HONNØR /BARN	TURER	GJENST BILER	PBE
JAN	-0.6	-37.4	27.9	-3.3			14.3	-2.4	-25.6	-4.5	22.2	-3.0	2.2	8.8	42.0	-3.8
FEB	0.4	-45.7	28.2	11.0	-22.0			2.0	-39.2	-48.5	-81.6	-9.9	-4.3	10.3	-56.7	-4.3
MAR	4.2	2.6	5.2	10.8	-15.2	50.0	46.1	-6.9	-17.6	21.1	-12.2	-1.4	-16.1	76.0	4.2	
APR	0.8	-32.1	-18.2	-9.8	-3.9	25.0	79.0	-29.7	41.7	22.9	-3.4	-12.8	-9.0	91.5	-1.5	
MAI	-1.1	-15.4	-19.7	-9.4	-8.3	366.7	4.7	-34.3	-9.5	5.0	-5.9	-5.3	19.6	84.6	-5.3	
JUN	3.0	39.8	36.9	17.0	2.2	81.8	-15.4	-14.1	29.2	1.0	-4.6	3.1	11.2	382.3	3.1	
JUL	-0.7	-11.1	21.6	-10.9	28.5	4.5	-21.6	-27.2	15.8	-8.9	-4.6	2.7	-3.3	66.4	-2.4	
AUG	0.4	-0.6	25.9	4.8	4.8	28.6	-24.1	-15.6	14.8	45.9	2.5	9.5	6.4	-15.4	-0.6	
SEP	1.4	9.9	-15.0	0.9	-3.2	175.0	-7.7	-27.2	33.3	6.8	8.0	8.7	-12.7	60.2	-1.6	
OKT	2.5	1.2	-25.5	-23.8	5.2	-50.0	-4.2	-22.4	-44.4	42.0	0.4	12.2	2.3	350.0	-3.0	
NOV	-1.1	11.3	-26.4	2.1	26.6	-28.6	-6.0	-11.8		-38.9	-5.6	2.5	11.3	110.8	-1.8	
DES	10.7	24.2	2.8	-2.1	17.5	500.0	30.9	-12.0	-16.7	120.0	7.4	21.4	0.4	53.2	8.8	
2004	1.6	-6.1	2.3	-1.5	4.6	35.2	1.2	-22.9	-2.6	7.1	-2.7	3.0	1.7	85.3	-0.8	

VARIASJONSKURVER TAKSTGRUPPER

ÅRSVARIASJON

FYLKE : 15 Møre og Romsdal SELSKAP : 1 MRF MØRE OG ROMSDAL FYLKESBÅT
 SAMBAND : 15 FRA : VOLDA TIL : LAUVSTAD
 STREKNING :

VEGTYPE :

År:2004

Mnd	LENGDE < 5.0m	LENGDE 5-6m	LENGDE 6-7m	LENGDE 7-8m	LENGDE 8-10m	LENGDE 10-12m	LENGDE 12-14m	LENGDE 14-17m	LENGDE 17-19m	LENGDE 19-22m	MOTOR SYKKEL	(*) VOKSNE	HONNØR /BARN	TURER	GJENST BILER	PBE
JAN		6497	37	73	152	60	5	44	27	4	15	6984	2692	864	26	8510
FEB		5947	49	59	146	54	1	41	23	2	29	5897	3051	836		7777
MAR		6954	57	99	172	67	6	76	34	2	52	6716	3259	861	53	9499
APR		7435	73	99	155	60	14	61	33	3	65	6888	3624	831	59	9869
MAI		7624	49	100	128	65	2	51	28	8	95	7155	4158	822	116	9786
JUN		7933	79	110	150	120	7	48	38	7	79	6994	4891	862	125	10658
JUL		7226	72	73	174	83	3	29	21	9	101	6594	4567	900	16	9424
AUG		7713	79	102	148	117	19	44	26	5	88	7044	4018	859	126	10301
SEP		7595	97	110	126	129	11	47	36	2	29	6978	3750	850	123	10250
OKT		7441	76	88	111	120	2	44	30	6	26	6964	3597	837	16	9784
NOV		7147	55	130	123	120	2	63	27	5	4	6972	2916	850	42	9703
DES		7654	66	81	105	111		41	15	4	12	6767	3504	831	82	9698
2004		87166	789	1124	1690	1106	72	589	338	57	595	81953	44027	10203	784	115259

TRAFIKKVERDIER

TAKSTGRUPPE

FYLKE : 15 Møre og Romsdal SELSKAP : 1 MRF MØRE OG ROMSDAL FYLKESBÅT
 SAMBAND : 15 FRA : VOLDA TIL : LAUVSTAD
 STREKNING :

År:2004

	ÅDT	YDT	HDT
Lengde < 5.0m			
Lengde 5.01 - 6.0m	238	267	181
Lengde 6.01 - 7.0m	2	3	1
Lengde 7.01 - 8.0m	3	4	1
Lengde 8.01 - 10.0m	5	6	2
Lengde 10.01 - 12.0m	3	4	1
Lengde 12.01 - 14.0m	0	0	0
Lengde 14.01 - 17.0m	2	2	0
Lengde 17.01 - 19.0m	1	1	0
Lengde 19.01 - 22.0m	0	0	0
Motorsykkkel	2	2	1
Voksne	224	251	169
Honnør/barn	120	124	113
Turer	28	29	25
Gjenstående biler	2		
Sum PBE	315	369	208

BEGRENSET TAKSTGRUPPEINDEKS

FYLKE : 15 Møre og Romsdal SELSKAP : 1 MRF MØRE OG ROMSDAL FYLKESBÅT
 SAMBAND : 15 FRA : VOLDA TIL : LAUVSTAD
 STREKNING :

VEGTYPE :

BEREGNINGÅR : 2004

BASISÅR : 2003

	LENGDE < 5.0m	LENGDE 5-6m	LENGDE 6-7m	LENGDE 7-8m	LENGDE 8-10m	LENGDE 10-12m	LENGDE 12-14m	LENGDE 14-17m	LENGDE 17-19m	LENGDE 19-22m	MOTOR SYKKEL	(*) VOKSNE	HONNØR /BARN	TURER	GJENST BILER	PBE
JAN		3.3	-43.9	-5.2	-20.0	3.4	25.0	-33.3	17.4	-42.9		2.0	-5.8	-1.0	62.5	-1.9
FEB		-1.8	11.4	-24.4		8.0	-75.0	-43.8	130.0	-33.3	107.1	-4.2	-0.3	4.6	-100.0	-3.5
MAR		1.7		15.1	-0.6	8.1	500.0	15.2	41.7	-71.4	79.3	-4.8	3.4	-4.1	194.4	3.5
APR		9.9	17.7	-2.9	11.5	25.0	366.7	-32.2	-2.9	-57.1	4.8	4.4	1.1	-1.5	25.5	6.9
MAI		1.4	-24.6	-30.6	-33.7		-60.0	-49.5	3.7		39.7	2.5	0.8	-6.9	251.5	-6.6
JUN		-1.9	23.4		-7.4	106.9	-50.0	-59.0	65.2	133.3	-28.8	-6.4	0.5	0.5	27.6	-2.1
JUL		-1.3	18.0	-16.1	-14.3	159.4	-25.0	-57.4	-41.7	-25.0	34.7	-1.3	4.6	-0.6	-36.0	-4.3
AUG		-1.4	-16.0	-14.3	-22.1	105.3	533.3	-26.7	-38.1	25.0	8.6	-6.6	-8.3	-2.9	12.5	-2.1
SEP		-5.0	36.6	-31.7	-26.3	87.0	10.0	-34.7	-12.2	-50.0	-44.2	-10.9	8.4	-3.1	18.3	-5.6
OKT		-6.5	10.1	-50.0	-42.2	55.8	-83.3	-33.3	-30.2	100.0	8.3	-7.4	3.2	-7.8	-74.6	-10.8
NOV		-2.7	-22.5	-17.7	-30.9	100.0	-81.8	5.0	-3.6	-16.7	-69.2	1.1	-9.5	-1.0	-51.7	-3.0
DES		13.9	53.5	12.5	-13.9	170.7		-21.2	-6.3	-20.0	9.1	2.9	10.6	11.5	-56.4	14.3
2004		0.5	2.9	-18.0	-17.9	63.4	1.4	-33.9	-2.6	-17.4	7.4	-2.6	0.7	-1.3	-1.5	-1.6

VARIASJONSKURVER TAKSTGRUPPER

ÅRSVARIASJON

FYLKE : 15 Møre og Romsdal SELSKAP : 1 MRF MØRE OG ROMSDAL FYLKESBÅT
 SAMBAND : 16 FRA : EIKSUND TIL : RJÅNESET
 STREKNING :

VEGTYPE :

År:2004

Mnd	LENGDE < 5.0m	LENGDE 5-6m	LENGDE 6-7m	LENGDE 7-8m	LENGDE 8-10m	LENGDE 10-12m	LENGDE 12-14m	LENGDE 14-17m	LENGDE 17-19m	LENGDE 19-22m	MOTOR SYKKEL	(*) VOKSNE	HONNØR /BARN	TURER	GJENST BILER	PBE
JAN		17865	72	121	219	166	73	86	189	3	10	8858	4801	1456	185	23353
FEB		17071	50	92	207	181	62	122	161	3	15	8445	5407	1314	261	22374
MAR		20589	66	111	254	280	50	151	188	5	66	10752	6376	1457	623	27163
APR		19511	60	129	216	164	75	90	227	6	153	10460	6487	1397	435	25426
MAI		20749	52	101	213	166	49	85	223		314	11582	8527	1452	695	26296
JUN		21424	128	153	274	215	72	108	318	5	239	11059	8544	1398	467	29029
JUL		19308	105	125	219	138	80	85	174	6	269	11921	8882	1439	224	24716
AUG		22126	98	123	246	161	91	130	244	2	281	12200	8543	1435	487	28786
SEP		21633	120	126	210	220	79	133	276	3	157	10515	6861	1409	888	28742
OKT		20407	88	128	238	176	79	130	280	2	155	10129	5990	1436	318	27307
NOV		18106	110	113	209	238	43	134	276	4	23	8596	3825	1431	377	24949
DES		17496	94	86	195	172	45	80	259	2	9	8709	4756	1374	156	23262
2004	236285	1043	1408	2700	2277	798	1334	2815	41	1691	123226	78999	16998	5116	311403	

TRAFIKKVERDIER

TAKSTGRUPPE

FYLKE : 15 Møre og Romsdal SELSKAP : 1 MRF MØRE OG ROMSDAL FYLKESBÅT
 SAMBAND : 16 FRA : EIKSUND TIL : RJÅNESET
 STREKNING :

År:2004

	ÅDT	YDT	HDT
Lengde < 5.0m			
Lengde 5.01 - 6.0m	646	741	455
Lengde 6.01 - 7.0m	3	4	1
Lengde 7.01 - 8.0m	4	5	1
Lengde 8.01 - 10.0m	7	10	1
Lengde 10.01 - 12.0m	6	8	2
Lengde 12.01 - 14.0m	2	3	1
Lengde 14.01 - 17.0m	4	5	1
Lengde 17.01 - 19.0m	8	11	1
Lengde 19.01 - 22.0m	0	0	0
Motorsykkkel	5	5	4
Voksne	337	345	320
Honnør/barn	216	195	258
Turer	46	49	42
Gjenstående biler	14	19	3
Sum PBE	851	1021	510

BEGRENSET TAKSTGRUPPEINDEKS

FYLKE : 15 Møre og Romsdal SELSKAP : 1 MRF MØRE OG ROMSDAL FYLKESBÅT
 SAMBAND : 16 FRA : EIKSUND TIL : RJÅNESET
 STREKNING :

VEGTYPE :

BEREGNINGÅR : 2004

BASISÅR : 2003

	LENGDE < 5.0m	LENGDE 5-6m	LENGDE 6-7m	LENGDE 7-8m	LENGDE 8-10m	LENGDE 10-12m	LENGDE 12-14m	LENGDE 14-17m	LENGDE 17-19m	LENGDE 19-22m	MOTOR SYKKEL	(*) VOKSNE	HONNØR /BARN	TURER	GJENST BILER	PBE
JAN		3.9	-25.0	-17.1	-16.7	-5.7	25.9	17.8	105.4	200.0	-23.1	4.0	7.8	-0.5	-49.3	6.4
FEB		-10.3	-41.9	-17.1	-7.6	11.0	14.8	31.2	109.1		-46.4	-16.0	-12.8	-2.3	-9.1	-4.8
MAR		3.7	-24.1	20.7	-1.6	35.9	11.1	69.7	135.0	400.0	94.1	8.0	9.9	1.3	487.7	10.6
APR		-1.6	-32.6	-17.8	-10.0	18.0	11.9	-18.2	170.2	100.0	47.1	-1.6	2.4	2.0	21.2	3.1
MAI		-3.9	-44.1	-32.7	-20.5	-12.2	-16.9	-26.7	147.8		125.9	-3.7	13.4	-1.6	110.6	-2.0
JUN		-0.9	18.5	8.5	-15.7	31.1	12.5	-18.2	165.0		-2.4	-10.3	9.4	-2.8	-25.5	5.8
JUL		0.8	9.4	21.4	-12.4	-5.5	1.3	-10.5	4.8	500.0	-8.2	-3.5	1.7	-2.6	307.3	0.6
AUG		6.3	10.1	-3.9	-2.8	-14.4	44.4	39.8	45.2	-60.0	64.3	3.3	15.6	3.5	-2.0	8.6
SEP		2.0	29.0	-20.3	-19.8	14.0	12.9	43.0	40.1		44.0	-3.0	10.0	-1.5	35.6	5.1
OKT		6.6	25.7	-15.2	-10.2	4.8	17.9	42.9	36.6	-50.0	384.4	6.9	17.8	1.4	-9.1	8.8
NOV		-0.9	35.8	-3.4	-19.0	40.0	-31.7	1.5	37.3		15.0	-5.9	-25.7	2.5	7.7	2.5
DES		14.8	13.3	8.9	12.7	22.0	-10.0	-7.0	66.0		-30.8	16.8	6.0	11.4	6.8	17.4
2004	1.4	-2.6	-8.2	-11.2	11.5	8.0	10.9	72.1	28.1	40.8	-1.1	5.1	0.8	31.7	5.0	

VARIASJONSKURVER TAKSTGRUPPER

ÅRSVARIASJON

FYLKE : 15 Møre og Romsdal SELSKAP : 1 MRF MØRE OG ROMSDAL FYLKESBÅT
 SAMBAND : 17 FRA : LEKNESET TIL : SÆBØ
 STREKNING :

VEGTYPE :

År:2004

Mnd	LENGDE < 5.0m	LENGDE 5-6m	LENGDE 6-7m	LENGDE 7-8m	LENGDE 8-10m	LENGDE 10-12m	LENGDE 12-14m	LENGDE 14-17m	LENGDE 17-19m	LENGDE 19-22m	MOTOR SYKKEL	(*) VOKSNE	HONNØR /BARN	TURER	GJENST BILER	PBE
JAN		1236	22	16	81	3		5	1	9		1369	525	610		1848
FEB		1065	20	14	71			3		6		1333	539	601		1552
MAR		1610	27	31	70	2		3	4	8	1	1805	672	720		2240
APR		2268	27	19	91	3		9	19	14	16	2363	1073	849		3211
MAI		3098	32	25	85	10		1	3	7	96	3553	1609	905	17	3883
JUN		3868	53	39	104	55		5	8	9	76	4058	2484	1023	375	5199
JUL		6573	39	38	93	48		4	5	13	172	7036	4168	1151	74	7874
AUG		5087	35	32	93	40		1	1	4	5	149	5367	2960	11	6069
SEP		2718	28	27	76	9		5	8	5	24	2775	1256	844		3444
OKT		2483	32	70	77	10		2	11	7	8	11	2168	1198	821	3426
NOV		1498	36	69	98	4		2	7	4	6		1776	513	697	2400
DES		1486	30	13	71	2		3	2	3	12		1535	613	653	2117
2004		32990	381	393	1010	186	18	62	79	105	545	35138	17610	9911	482	43261

TRAFIKKVERDIER

TAKSTGRUPPE

FYLKE : 15 Møre og Romsdal SELSKAP : 1 MRF MØRE OG ROMSDAL FYLKESBÅT
 SAMBAND : 17 FRA : LEKNESET TIL : SÆBØ
 STREKNING :

År:2004

	ÅDT	YDT	HDT
Lengde < 5.0m			
Lengde 5.01 - 6.0m	90	88	95
Lengde 6.01 - 7.0m	1	1	0
Lengde 7.01 - 8.0m	1	1	0
Lengde 8.01 - 10.0m	3	3	1
Lengde 10.01 - 12.0m	1	1	0
Lengde 12.01 - 14.0m	0	0	0
Lengde 14.01 - 17.0m	0	0	0
Lengde 17.01 - 19.0m	0	0	0
Lengde 19.01 - 22.0m	0	0	0
Motorsykkkel	1	1	2
Voksne	96	96	97
Honnør/barn	48	42	61
Turer	27	28	25
Gjenstående biler	1		
Sum PBE	118	123	109

BEGRENSET TAKSTGRUPPEINDEKS

FYLKE : 15 Møre og Romsdal SELSKAP : 1 MRF MØRE OG ROMSDAL FYLKESBÅT
 SAMBAND : 17 FRA : LEKNESET TIL : SÆBØ
 STREKNING :

VEGTYPE :

BEREGNINGÅR : 2004

BASISÅR : 2003

	LENGDE < 5.0m	LENGDE 5-6m	LENGDE 6-7m	LENGDE 7-8m	LENGDE 8-10m	LENGDE 10-12m	LENGDE 12-14m	LENGDE 14-17m	LENGDE 17-19m	LENGDE 19-22m	MOTOR SYKKEL	(*) VOKSNE	HONNØR /BARN	TURER	GJENST BILER	PBE
JAN		13.9	46.7	60.0	-5.8			25.0	-50.0	50.0		-20.7	27.4	-1.5		13.1
FEB		-13.3	-9.1	-30.0	1.4			-50.0		100.0		-18.4	2.5	-8.1		-10.5
MAR		-0.7	-25.0	55.0	-14.6	-33.3		50.0	100.0	166.7		-5.4	11.6	-6.4		1.0
APR		-3.6	58.8	-32.1	-11.7	50.0		800.0	171.4	250.0	-38.5	-9.1	5.4	-1.8		4.6
MAI		12.8	-48.4	-41.9	3.7	-9.1	-87.5	50.0	600.0	-41.7	100.0	5.5	-0.7	-1.6	0.0	5.6
JUN		-11.2	-31.2	-39.1	-25.2	12.2	-28.6	-50.0	125.0	100.0	-49.3	-23.9	6.9	9.6	-90.0	-11.9
JUL		5.7	-2.5	2.7	-25.0	9.1	33.3	-50.0	116.7	-23.5	2.4	3.0	7.5	15.0	380.8	3.2
AUG		20.7	-32.7	-11.1	4.5	8.1		-94.4		-54.5	109.9	6.2	33.1	-0.2	51.0	12.8
SEP		5.3	-44.0	-32.5	-13.6	-40.0		-54.5	166.7	-37.5	-17.2	-16.4	0.6	-2.5	-31.3	-1.9
OKT		20.7	28.0	100.0	-27.4	42.9		-15.4	40.0	14.3	37.5	-12.1	48.6	-4.0	-100.0	16.3
NOV		-16.7	24.1	97.1	6.5	33.3		-84.1	100.0	-45.5		-15.7	-35.8	-8.9	-100.0	-16.0
DES		10.9	76.5	85.7	-5.3	100.0		100.0	-25.0	300.0		-7.6	27.2	7.8		16.6
2004		4.4	-13.8	4.8	-11.1	6.4	-44.4	-51.6	97.5	15.4	8.8	-7.6	10.5	0.2	123.1	2.1

VARIASJONSKURVER TAKSTGRUPPER

ÅRSVARIASJON

FYLKE : 15 Møre og Romsdal SELSKAP : 1 MRF MØRE OG ROMSDAL FYLKESBÅT
 SAMBAND : 18 FRA : HAREID TIL : SULESUND
 STREKNING :

VEGTYPE :

År:2004

Mnd	LENGDE < 5.0m	LENGDE 5-6m	LENGDE 6-7m	LENGDE 7-8m	LENGDE 8-10m	LENGDE 10-12m	LENGDE 12-14m	LENGDE 14-17m	LENGDE 17-19m	LENGDE 19-22m	MOTOR SYKKEL	(*) VOKSNE	HONNØR /BARN	TURER	GJENST BILER	PBE
JAN		36488	204	213	1171	484	93	949	506	11	4	18127	10588	1862		57808
FEB		34716	214	206	1000	436	90	874	497	12	6	18211	12452	1647		54432
MAR		42840	297	303	1342	618	87	1070	689	10	58	21024	12828	1923		68643
APR		42866	244	300	1119	500	80	964	610	18	247	23419	16215	1867		65603
MAI		45184	297	357	1086	499	71	930	641	15	606	27985	18157	1856		68078
JUN		47098	341	419	1308	677	116	1219	735	17	503	26566	19509	1813		75367
JUL		49516	242	265	1037	501	79	785	543	7	736	33834	25733	1868		69957
AUG		48680	280	377	1239	564	97	1058	693	23	650	29461	20858	1841		74266
SEP		46666	226	398	1365	586	88	1304	769	17	265	22924	15552	1859		75107
OKT		47639	249	414	1220	528	81	1420	748	14	172	23334	16692	1838		75919
NOV		41409	204	297	1267	553	51	1150	731	12	27	19087	12075	1703		67067
DES		44349	180	283	1205	457	82	1108	595	9	10	23596	14757	1744		67882
2004		527451	2978	3832	14359	6403	1015	12831	7757	165	3284	287568	195416	21821		820128

TRAFIKKVERDIER

TAKSTGRUPPE

FYLKE : 15 Møre og Romsdal SELSKAP : 1 MRF MØRE OG ROMSDAL FYLKESBÅT
 SAMBAND : 18 FRA : HAREID TIL : SULESUND
 STREKNING :

År:2004

	ÅDT	YDT	HDT
Lengde < 5.0m			
Lengde 5.01 - 6.0m	1441	1550	1224
Lengde 6.01 - 7.0m	8	10	5
Lengde 7.01 - 8.0m	10	14	3
Lengde 8.01 - 10.0m	39	55	7
Lengde 10.01 - 12.0m	17	24	5
Lengde 12.01 - 14.0m	3	4	1
Lengde 14.01 - 17.0m	35	49	7
Lengde 17.01 - 19.0m	21	29	5
Lengde 19.01 - 22.0m	0	1	0
Motorsykkkel	9	9	10
Voksne	786	719	919
Honnør/barn	534	461	679
Turer	60	62	54
Gjenstående biler			
Sum PBE	2241	2645	1433

BEGRENSET TAKSTGRUPPEINDEKS

FYLKE : 15 Møre og Romsdal SELSKAP : 1 MRF MØRE OG ROMSDAL FYLKESBÅT
 SAMBAND : 18 FRA : HAREID TIL : SULESUND
 STREKNING :

VEGTYPE :

BEREGNINGÅR : 2004

BASISÅR : 2003

	LENGDE < 5.0m	LENGDE 5-6m	LENGDE 6-7m	LENGDE 7-8m	LENGDE 8-10m	LENGDE 10-12m	LENGDE 12-14m	LENGDE 14-17m	LENGDE 17-19m	LENGDE 19-22m	MOTOR SYKKEL	(*) VOKSNE	HONNØR /BARN	TURER	GJENST BILER	PBE
JAN		0.1	2.5	-42.9	-11.4	1.3	-36.7	6.5	-2.9	-35.3	100.0	-4.4	10.4	-1.0		-1.9
FEB		-6.9	26.6	-32.2	-17.8	5.3	-30.2	2.9	-10.1	-50.0	-60.0	-1.6	0.9	-5.3		-7.2
MAR		4.8	28.6	-12.4	0.5	33.2	-41.6	30.5	3.5	-33.3	-39.6	0.6	1.9	0.7		6.9
APR		-0.1	12.4	-5.7	-7.4	13.1	-46.7	35.0	-8.4	-10.0	-29.8	-4.7	-3.7	0.8		1.2
MAI		0.3	21.7	-0.8	-19.1	4.6	-50.3	15.4	-7.2		21.7	6.4	6.2	0.1		-0.9
JUN		0.5	20.1	14.5	2.4	21.5	-19.4	57.1	5.6	-19.0	-30.4	-8.8	-6.4	-3.8		6.6
JUL		3.6	6.6	-5.7	-11.1	14.9	-8.1	21.7	-1.1	-50.0	-3.2	3.1	7.6	-2.8		3.6
AUG		0.5	2.6	25.2	7.8	-13.4	24.0	5.8	53.3	17.8	-3.9	2.2	2.2	-4.2		3.5
SEP		3.0	-9.2	13.4	-1.8	8.1	-12.9	10.3	9.1	30.8	10.0	-1.7	8.7	0.9		4.2
OKT		5.6	23.9	25.8	-17.9	1.7	-30.2	2.6	0.5	7.7	201.8	4.4	14.4	-5.6		2.7
NOV		-2.8	3.6	12.5	3.9	22.1	-53.6	13.3	5.3	-25.0	58.8	-7.6	-13.1	-7.3		0.8
DES		18.7	4.7	41.5	15.0	23.8	-4.7	37.6	23.7	-18.2	900.0	17.5	19.5	8.3		20.8
2004		2.2	11.8	1.0	-5.8	12.8	-31.1	19.5	1.8	-14.9	-0.9	-0.2	3.5	-1.7		3.3

VARIASJONSKURVER TAKSTGRUPPER

ÅRSVARIASJON

FYLKE : 15 Møre og Romsdal SELSKAP : 1 MRF MØRE OG ROMSDAL FYLKESBÅT
 SAMBAND : 20 FRA : BRATTVÅG TIL : DRYNA
 STREKNING :

VEGTYPE :

År:2004

Mnd	LENGDE < 5.0m	LENGDE 5-6m	LENGDE 6-7m	LENGDE 7-8m	LENGDE 8-10m	LENGDE 10-12m	LENGDE 12-14m	LENGDE 14-17m	LENGDE 17-19m	LENGDE 19-22m	MOTOR SYKKEL	(*) VOKSNE	HONNØR /BARN	TURER	GJENST BILER	PBE
JAN		5003	13	36	118	99	23	66	63	12	8	3504	1543	1991	2	7552
FEB		5334	16	38	114	93	35	81	77	19	8	3720	1881	2006	15	8242
MAR		6276	40	60	208	147	44	156	85	15	20	4404	2343	2302	76	10611
APR		6646	31	73	160	119	58	117	79	11	56	4841	2836	2203	112	10376
MAI		6904	24	58	173	121	35	130	57	12	101	5013	3078	2181	117	10410
JUN		7192	52	64	211	165	70	161	114	27	104	5463	3494	2325	90	12277
JUL		8414	37	53	132	91	37	76	68	22	141	6836	4666	2338	30	11482
AUG		7391	41	79	170	118	55	81	57	17	164	5765	3929	2316	115	10802
SEP		6632	37	71	132	133	73	138	55	13	62	4397	2672	2265	118	10381
OKT		6955	47	78	146	119	41	111	66	21	94	4491	3046	2241	39	10533
NOV		5790	52	47	171	119	48	107	59	14	24	3946	1530	2121	5	9237
DES		6388	25	38	146	121	52	145	85	14	24	4420	2310	2107	31	10204
2004		78925	415	695	1881	1445	571	1369	865	197	806	56800	33328	26396	750	122108

TRAFIKKVERDIER

TAKSTGRUPPE

FYLKE : 15 Møre og Romsdal SELSKAP : 1 MRF MØRE OG ROMSDAL FYLKESBÅT
 SAMBAND : 20 FRA : BRATTVÅG TIL : DRYNA
 STREKNING :

År:2004

	ÅDT	YDT	HDT
Lengde < 5.0m			
Lengde 5.01 - 6.0m	216	230	188
Lengde 6.01 - 7.0m	1	1	1
Lengde 7.01 - 8.0m	2	3	1
Lengde 8.01 - 10.0m	5	7	2
Lengde 10.01 - 12.0m	4	6	1
Lengde 12.01 - 14.0m	2	2	0
Lengde 14.01 - 17.0m	4	5	1
Lengde 17.01 - 19.0m	2	3	1
Lengde 19.01 - 22.0m	1	1	0
Motorsykel	2	2	3
Voksne	155	152	161
Honnør/barn	91	80	112
Turer	72	82	52
Gjenstående biler	2		
Sum PBE	334	390	221

BEGRENSET TAKSTGRUPPEINDEKS

FYLKE : 15 Møre og Romsdal SELSKAP : 1 MRF MØRE OG ROMSDAL FYLKESBÅT
 SAMBAND : 20 FRA : BRATTVÅG TIL : DRYNA
 STREKNING :

VEGTYPE :

BEREGNINGÅR : 2004

BASISÅR : 2003

	LENGDE < 5.0m	LENGDE 5-6m	LENGDE 6-7m	LENGDE 7-8m	LENGDE 8-10m	LENGDE 10-12m	LENGDE 12-14m	LENGDE 14-17m	LENGDE 17-19m	LENGDE 19-22m	MOTOR SYKKEL	(*) VOKSNE	HONNØR /BARN	TURER	GJENST BILER	PBE
JAN		3.5	8.3	5.9	2.6	6.5	-36.1	-15.4	90.9		166.7	3.5	16.1	-3.7	-88.9	4.5
FEB		-1.2	-15.8	-26.9	7.5	9.4	-27.1	-45.6	450.0	11.8	-42.9	7.4	-3.9		-44.4	-0.4
MAR		2.9	135.3	30.4	39.6	67.0	18.9	81.4	77.1	-21.1	42.9	7.8	18.3	5.9	744.4	18.5
APR		-2.9	34.8	102.8	45.5	72.5	45.0	62.5	8.2		-8.2	-7.3	-2.3	2.9	173.2	9.1
MAI		2.8	-17.2	26.1	30.1	57.1	-20.5	32.7	-14.9	-45.5	29.5	-2.0	3.0	0.4	244.1	5.9
JUN		-1.7	67.7	25.5	49.6	43.5	75.0	114.7	52.0	68.8	-19.4	-3.1	-12.8	3.8	1.1	16.9
JUL		2.5	-2.6	29.3		-18.8	42.3	-7.3	-32.7	-8.3	6.0	-0.3	-2.0	-4.0	36.4	-1.4
AUG		-1.8	2.5	125.7	-0.6	20.4	83.3	5.2	-9.5	-15.0	21.5	-6.4	0.1	0.8	259.4	1.8
SEP		0.3	54.2	31.5	-30.2	27.9	32.7	45.3	27.9	-43.5	14.8	-4.2	7.0	0.7	122.6	4.5
OKT		4.4	34.3	34.5	-27.0	10.2	-14.6	-30.2	-21.4	5.0	224.1	4.9	17.2	-2.8	-45.8	-2.9
NOV		-6.0	225.0	-31.9	-0.6	17.8	14.3	27.4	-30.6	40.0	41.2	3.7	-21.4	1.9	-83.3	-2.7
DES		14.4	78.6	-2.6	23.7	63.5	52.9	88.3	30.8	-22.2	700.0	12.5	13.0	14.0	121.4	23.5
2004		1.2	39.3	23.9	8.4	28.6	19.0	20.9	15.2	-7.1	20.3	0.5	1.2	1.5	70.1	6.1

VARIASJONSKURVER TAKSTGRUPPER

ÅRSVARIASJON

FYLKE : 15 Møre og Romsdal SELSKAP : 1 MRF MØRE OG ROMSDAL FYLKESBÅT
 SAMBAND : 21 FRA : MOLDE TIL : VESTNES
 STREKNING :

VEGTYPE :

År:2004

Mnd	LENGDE < 5.0m	LENGDE 5-6m	LENGDE 6-7m	LENGDE 7-8m	LENGDE 8-10m	LENGDE 10-12m	LENGDE 12-14m	LENGDE 14-17m	LENGDE 17-19m	LENGDE 19-22m	MOTOR SYKKEL	(*) VOKSNE	HONNØR /BARN	TURER	GJENST BILER	PBE
JAN		32616	181	289	1052	375	174	1482	1585	43	26	26439	9937	1800	257	67375
FEB		34580	170	325	1031	379	174	1388	1590	28	32	29336	12225	1693	300	68599
MAR		40241	242	333	1345	421	164	1787	1924	45	106	31425	11845	1867	482	82100
APR		40534	227	335	1091	367	178	1570	1798	96	317	33763	15914	1746	249	78994
MAI		43659	319	420	1105	381	198	1529	1769	46	814	36949	17757	1795	307	81823
JUN		48472	415	576	1304	829	237	1793	2034	94	1197	41465	21785	1817	401	95554
JUL		53633	400	443	1053	724	180	1428	1665	78	1497	63598	33181	1827	2527	92392
AUG		50740	434	499	1206	836	219	1621	1904	48	1481	49017	22442	1970	1125	94320
SEP		44813	293	472	1256	622	211	1790	2061	43	614	35517	13623	1832	2187	89485
OKT		46086	279	381	1088	569	201	1797	2041	47	264	38743	17929	1886	3053	89405
NOV		38995	237	430	1156	543	179	1819	1992	42	61	31503	10057	1876	183	81852
DES		36765	244	397	984	430	194	1788	1835	42	33	29538	12353	1858	121	76688
2004		511134	3441	4900	13671	6476	2309	19792	22198	652	6442	447293	199048	21967	11192	998589

TRAFIKKVERDIER

TAKSTGRUPPE

FYLKE : 15 Møre og Romsdal SELSKAP : 1 MRF MØRE OG ROMSDAL FYLKESBÅT
 SAMBAND : 21 FRA : MOLDE TIL : VESTNES
 STREKNING :

År:2004

	ÅDT	YDT	HDT
Lengde < 5.0m			
Lengde 5.01 - 6.0m	1397	1486	1217
Lengde 6.01 - 7.0m	9	11	6
Lengde 7.01 - 8.0m	13	17	5
Lengde 8.01 - 10.0m	37	51	9
Lengde 10.01 - 12.0m	18	22	9
Lengde 12.01 - 14.0m	6	7	4
Lengde 14.01 - 17.0m	54	72	18
Lengde 17.01 - 19.0m	61	82	17
Lengde 19.01 - 22.0m	2	2	1
Motorsykkkel	18	16	21
Voksne	1222	1184	1298
Honnør/barn	544	455	722
Turer	60	66	48
Gjenstående biler	9	11	6
Sum PBE	2728	3254	1677

BEGRENSET TAKSTGRUPPEINDEKS

FYLKE : 15 Møre og Romsdal SELSKAP : 1 MRF MØRE OG ROMSDAL FYLKESBÅT
 SAMBAND : 21 FRA : MOLDE TIL : VESTNES
 STREKNING :

VEGTYPE :

BEREGNINGÅR : 2004

BASISÅR : 2003

	LENGDE < 5.0m	LENGDE 5-6m	LENGDE 6-7m	LENGDE 7-8m	LENGDE 8-10m	LENGDE 10-12m	LENGDE 12-14m	LENGDE 14-17m	LENGDE 17-19m	LENGDE 19-22m	MOTOR SYKKEL	(*) VOKSNE	HONNØR /BARN	TURER	GJENST BILER	PBE
JAN		2.4	-22.0	-3.0	-8.8	1.9	-5.4	20.3	-3.9	22.9	136.4	-0.4	18.4	-4.5	-79.4	2.4
FEB		-1.3	-36.1	19.0	-11.3	13.5	5.5	14.2	-2.4	-22.2	-13.5	1.3	3.9	-2.5	-52.0	0.1
MAR		0.2	-0.4	7.4	14.5	6.6	-16.3	27.8	11.7	32.4	7.1	-3.4	-5.1	-0.6	-45.8	7.2
APR		-0.7	-1.3	-18.1	-4.8	2.5	-2.2	17.9	4.5	113.3	-10.7	-2.8	4.0	-5.6	-83.2	3.0
MAI		-0.2	53.4	-1.2	-0.5	-21.8	13.1	4.0	-2.0	15.0	-2.5	-3.2	0.5	-8.8	-85.5	-0.1
JUN		-1.0	16.6	32.4	8.3	17.4	22.2	12.3	5.6	30.6	-14.4	-12.1	-7.0	-0.3	-90.7	4.3
JUL		0.6	11.7	-8.1	-9.1	10.7	9.1	4.5	-1.3	27.9	-5.4	0.5	2.4	-8.0	-29.3	0.8
AUG		-2.4	13.6	8.5	3.9	31.0	0.9	10.3	10.7	-4.0	16.2	3.3	-9.6	0.9	-57.4	3.1
SEP		1.6	3.2	-5.2	-6.8	34.6	-1.9	11.4	2.0	7.5	6.4	2.4	-5.4	1.9	-26.1	3.3
OKT		1.6	17.7	-22.1	-16.6	36.5	-16.9	8.4	-2.4	-6.0	312.5	5.6	9.8	2.8	25.4	0.8
NOV		-2.1	20.3	0.9	2.0	60.7	2.3	20.5	4.8	82.6	60.5	-3.9	-20.0	7.6	-91.8	4.7
DES		13.6	80.7	27.2	-1.1	31.5	11.5	34.7	26.6	13.5	94.1	11.1	6.3	14.5	92.1	19.5
2004		0.7	10.0	1.7	-2.7	18.1	1.1	15.2	4.1	24.7	2.4	-0.5	-1.1	-0.5	-54.5	3.8

VARIASJONSKURVER TAKSTGRUPPER

ÅRSVARIASJON

FYLKE : 15 Møre og Romsdal SELSKAP : 1 MRF MØRE OG ROMSDAL FYLKESBÅT
 SAMBAND : 22 FRA : AUKRA TIL : HOLLINGSHOLM
 STREKNING :

VEGTYPE :

År:2004

Mnd	LENGDE < 5.0m	LENGDE 5-6m	LENGDE 6-7m	LENGDE 7-8m	LENGDE 8-10m	LENGDE 10-12m	LENGDE 12-14m	LENGDE 14-17m	LENGDE 17-19m	LENGDE 19-22m	MOTOR SYKKEL	(*) VOKSNE	HONNØR /BARN	TURER	GJENST BILER	PBE
JAN		15711	25	88	300	312	3	92	82	5		9751	4234	1469	12	20674
FEB		15378	29	89	298	285		55	65	2	7	9196	4929	1392	3	19728
MAR		18894	43	121	347	367		134	75	8	17	11697	6250	1508	197	24855
APR		19643	110	134	407	574	118	163	157	44	105	11517	6804	1475	114	29106
MAI		20275	92	317	374	1142	393	152	133	35	135	11808	6884	1748	198	34264
JUN		22215	117	354	621	597	412	251	242	70	174	13476	7001	2245	473	36854
JUL		21754	67	210	554	434	464	233	236	64	191	14586	8900	1939	458	34821
AUG		21072	73	200	592	396	682	241	182	32	351	13433	6653	2055	346	34637
SEP		20638	108	243	701	474	80	196	270	62	121	11168	2870	1524	278	32324
OKT		21786	106	589	585	469	141	283	313	142	106	19502	60	1617	639	36259
NOV		21693	101	578	536	469	75	289	192	104	52	22520	32	1639	261	34073
DES		21903	86	328	424	500	37	289	107	46	10	22645	22	1606	174	31621
2004	240962	957	3251	5739	6019	2414	2378	2054	614	1269	171299	54639	20217	3153	369215	

TRAFIKKVERDIER

TAKSTGRUPPE

FYLKE : 15 Møre og Romsdal SELSKAP : 1 MRF MØRE OG ROMSDAL FYLKESBÅT
 SAMBAND : 22 FRA : AUKRA TIL : HOLLINGSHOLM
 STREKNING :

År:2004

	ÅDT	YDT	HDT
Lengde < 5.0m			
Lengde 5.01 - 6.0m	658	747	481
Lengde 6.01 - 7.0m	3	3	1
Lengde 7.01 - 8.0m	9	12	2
Lengde 8.01 - 10.0m	16	21	4
Lengde 10.01 - 12.0m	16	22	5
Lengde 12.01 - 14.0m	7	10	1
Lengde 14.01 - 17.0m	6	9	1
Lengde 17.01 - 19.0m	6	8	1
Lengde 19.01 - 22.0m	2	2	0
Motorsykkkel	3	4	3
Voksne	468	519	367
Honnør/barn	149	138	172
Turer	55	61	43
Gjenstående biler	1	1	1
Sum PBE	1009	1229	569

BEGRENSET TAKSTGRUPPEINDEKS

FYLKE : 15 Møre og Romsdal SELSKAP : 1 MRF MØRE OG ROMSDAL FYLKESBÅT
 SAMBAND : 22 FRA : AUKRA TIL : HOLLINGSHOLM
 STREKNING :

VEGTYPE :

BEREGNINGÅR : 2004

BASISÅR : 2003

	LENGDE < 5.0m	LENGDE 5-6m	LENGDE 6-7m	LENGDE 7-8m	LENGDE 8-10m	LENGDE 10-12m	LENGDE 12-14m	LENGDE 14-17m	LENGDE 17-19m	LENGDE 19-22m	MOTOR SYKKEL	(*) VOKSNE	HONNØR /BARN	TURER	GJENST BILER	PBE
JAN	-3.1	13.6	2.3	-12.8	-0.6	-25.0	8.2	30.2				4.2	13.8	3.9	-60.0	-2.2
FEB	-4.1	-21.6	12.7	-10.0	-3.7		-40.2	-25.3	-66.7	-68.2	10.6	5.1	6.1	-90.6	-6.5	
MAR	9.5	-27.1	65.8	-3.1	14.7		36.7	-21.1	700.0	-69.1	17.2	34.1	2.9	310.4	9.7	
APR	9.0	134.0	35.4	31.3	123.3	2850.0	46.8	65.3	1000.0	-4.5	11.1	7.9	4.2	37.3	25.7	
MAI	11.0	24.3	223.5	15.4	299.3	6450.0	31.0	47.8	400.0	8.9	9.5	12.0	21.6	67.8	44.7	
JUN	15.1	134.0	114.5	80.5	74.1	5050.0	114.5	112.3	400.0	-13.0	15.2	-4.8	58.2	300.8	44.1	
JUL	13.3	86.1	68.0	67.4	29.6	7633.3	177.4	85.8	2033.3	-6.4	14.4	3.2	30.7	408.9	39.4	
AUG	15.2	28.1	77.0	76.2	29.8	13540.0	177.0	114.1	3100.0	176.4	24.3	-1.6	48.1	52.4	47.1	
SEP	13.3	86.2	182.6	95.8	56.4	3900.0	110.8	154.7	1450.0	19.8	8.3	-48.9	10.6	7.3	36.4	
OKT	16.8	47.2	298.0	59.4	47.0	6950.0	207.6	152.4	4633.3	107.8	86.9	-99.1	9.9	651.8	47.2	
NOV	23.5	36.5	622.5	52.3	61.7	7400.0	197.9	73.0	1633.3	44.4	108.5	-99.4	10.0	99.2	47.7	
DES	38.2	168.8	300.0	53.6	111.9	3600.0	318.8	55.1	4500.0	66.7	122.1	-99.5	25.8	47.5	58.1	
2004	13.2	54.9	163.5	42.4	67.0	6066.7	108.4	76.2	1016.4	22.5	36.2	-22.3	19.3	135.5	33.2	

VARIASJONSKURVER TAKSTGRUPPER

ÅRSVARIASJON

FYLKE : 15 Møre og Romsdal SELSKAP : 1 MRF MØRE OG ROMSDAL FYLKESBÅT
 SAMBAND : 24 FRA : AUKAN TIL : FORSNES
 STREKNING :

VEGTYPE :

År:2004

Mnd	LENGDE < 5.0m	LENGDE 5-6m	LENGDE 6-7m	LENGDE 7-8m	LENGDE 8-10m	LENGDE 10-12m	LENGDE 12-14m	LENGDE 14-17m	LENGDE 17-19m	LENGDE 19-22m	MOTOR SYKKEL	(*) VOKSNE	HONNØR /BARN	TURER	GJENST BILER	PBE
JAN		146	1		1			8	12			77	28	71		322
FEB		174			1			4	6			103	83	72		265
MAR		173	1		3			3	5		1	77	67	76		259
APR		239	1		3			4	2		4	140	173	42		307
MAI		296		1				2	7		4	191	207	70		384
JUN		271	3		1			4	6		54	204	130	98		372
JUL		783	3	1	4	1	2	4	3		34	603	524	112		902
AUG		540		1	2		1	3	4		43	414	325	104		628
SEP		250			4			2	9		1	105	113	83		368
OKT		282	2	1		1		1	3		2	128	182	89		336
NOV		185	1	1	1		1		5			89	58	77		250
DES		143	1	1				1	2			53	47	72		177
2004		3482	13	6	20	2	4	36	64		143	2184	1937	966		4569

TRAFIKKVERDIER

TAKSTGRUPPE

FYLKE : 15 Møre og Romsdal SELSKAP : 1 MRF MØRE OG ROMSDAL FYLKESBÅT
 SAMBAND : 24 FRA : AUKAN TIL : FORSNES
 STREKNING :

År:2004

	ÅDT	YDT	HDT
Lengde < 5.0m			
Lengde 5.01 - 6.0m	10	8	12
Lengde 6.01 - 7.0m	0	0	0
Lengde 7.01 - 8.0m	0	0	0
Lengde 8.01 - 10.0m	0	0	0
Lengde 10.01 - 12.0m	0	0	0
Lengde 12.01 - 14.0m	0	0	0
Lengde 14.01 - 17.0m	0	0	0
Lengde 17.01 - 19.0m	0	0	0
Lengde 19.01 - 22.0m			
Motorsykkkel	0	0	1
Voksne	6	4	9
Honnør/barn	5	4	8
Turer	3	3	2
Gjenstående biler			
Sum PBE	12	12	14

BEGRENSET TAKSTGRUPPEINDEKS

FYLKE : 15 Møre og Romsdal SELSKAP : 1 MRF MØRE OG ROMSDAL FYLKESBÅT
 SAMBAND : 24 FRA : AUKAN TIL : FORSNES
 STREKNING :

VEGTYPE :

BEREGNINGÅR : 2004

BASISÅR : 2003

	LENGDE < 5.0m	LENGDE 5-6m	LENGDE 6-7m	LENGDE 7-8m	LENGDE 8-10m	LENGDE 10-12m	LENGDE 12-14m	LENGDE 14-17m	LENGDE 17-19m	LENGDE 19-22m	MOTOR SYKKEL	(*) VOKSNE	HONNØR /BARN	TURER	GJENST BILER	PBE
JAN		21.7			-50.0			700.0	200.0			4.1	-3.4	9.2		74.1
FEB		16.0			-50.0			-42.9	-50.0			27.2	102.4	-6.5		-17.8
MAR		-8.5			50.0						-75.0	-12.5	19.6	4.1		4.9
APR		-17.3						-20.0	-33.3		33.3	-12.5	-5.5	-45.5		-16.1
MAI		2.1		-50.0				-33.3	40.0		-50.0	-12.4	14.4	-19.5		2.3
JUN		-38.1	50.0		-66.7			100.0	200.0		22.7	-34.6	-59.2	3.2		-26.2
JUL		6.5	200.0					33.3	50.0		25.9	13.3	4.2			13.4
AUG		24.7							100.0		186.7	25.5	42.5	3.0		26.4
SEP		-3.5			300.0			-60.0	125.0			-30.0	-15.0	5.1		6.7
OKT		7.2		-50.0					200.0			-20.0	9.0	1.1		10.7
NOV		2.8	-50.0									8.5	-6.5	4.1		10.8
DES		2.9		-66.7				-75.0	-33.3			-10.2	-30.9	28.6		-19.0
2004		-0.1	33.3	-44.4				-2.9	37.2		38.2	-2.8	-1.7	-1.8		4.2

VARIASJONSKURVER TAKSTGRUPPER

ÅRSVARIASJON

FYLKE : 15 Møre og Romsdal SELSKAP : 1 MRF MØRE OG ROMSDAL FYLKESBÅT
 SAMBAND : 25 FRA : KVANNE TIL : RYKKJEM
 STREKNING :

VEGTYPE :

År:2004

Mnd	LENGDE < 5.0m	LENGDE 5-6m	LENGDE 6-7m	LENGDE 7-8m	LENGDE 8-10m	LENGDE 10-12m	LENGDE 12-14m	LENGDE 14-17m	LENGDE 17-19m	LENGDE 19-22m	MOTOR SYKKEL	(*) VOKSNE	HONNØR /BARN	TURER	GJENST BILER	PBE
JAN		8643	87	73	215	343	69	145	244	20		5878	1838	1561	35	15755
FEB		9258	100	76	277	336	67	156	266	22		6565	2639	1525	43	16925
MAR		11332	105	67	291	363	78	261	292	21	7	7292	2362	1652	66	20287
APR		12414	106	98	242	326	75	205	283	32	119	8698	4090	1570	118	20715
MAI		14274	146	135	290	323	69	230	308	16	449	10053	5249	1596	432	23202
JUN		16614	209	148	306	358	94	274	310	14	372	11155	6292	1633	633	26504
JUL		19017	275	95	212	338	96	149	253	6	575	14696	8663	1665	376	26998
AUG		17411	225	165	285	342	102	209	362	24	475	12449	6521	1661	383	27390
SEP		13943	114	127	286	372	86	197	361	10	75	8412	3906	1590	145	23266
OKT		13683	127	128	261	356	93	204	351	12	31	8313	3772	1603	101	22879
NOV		10653	119	101	269	332	96	175	304	16	3	6960	1912	1553	63	19015
DES		10328	89	61	229	289	113	123	247	22	7	6846	2527	1508	76	17393
2004		157570	1702	1274	3163	4078	1038	2328	3581	215	2113	107317	49771	19117	2471	260329

TRAFIKKVERDIER

TAKSTGRUPPE

FYLKE : 15 Møre og Romsdal SELSKAP : 1 MRF MØRE OG ROMSDAL FYLKESBÅT
 SAMBAND : 25 FRA : KVANNE TIL : RYKKJEM
 STREKNING :

År:2004

	ÅDT	YDT	HDT
Lengde < 5.0m			
Lengde 5.01 - 6.0m	431	459	373
Lengde 6.01 - 7.0m	5	6	3
Lengde 7.01 - 8.0m	3	4	2
Lengde 8.01 - 10.0m	9	12	3
Lengde 10.01 - 12.0m	11	14	5
Lengde 12.01 - 14.0m	3	3	2
Lengde 14.01 - 17.0m	6	8	3
Lengde 17.01 - 19.0m	10	13	3
Lengde 19.01 - 22.0m	1	1	0
Motorsykkkel	6	5	7
Voksne	293	291	297
Honnør/barn	136	111	185
Turer	52	57	43
Gjenstående biler	6	8	4
Sum PBE	711	821	492

BEGRENSET TAKSTGRUPPEINDEKS

FYLKE : 15 Møre og Romsdal SELSKAP : 1 MRF MØRE OG ROMSDAL FYLKESBÅT
 SAMBAND : 25 FRA : KVANNE TIL : RYKKJEM
 STREKNING :

VEGTYPE :

BEREGNINGÅR : 2004

BASISÅR : 2003

	LENGDE < 5.0m	LENGDE 5-6m	LENGDE 6-7m	LENGDE 7-8m	LENGDE 8-10m	LENGDE 10-12m	LENGDE 12-14m	LENGDE 14-17m	LENGDE 17-19m	LENGDE 19-22m	MOTOR SYKKEL	(*) VOKSNE	HONNØR /BARN	TURER	GJENST BILER	PBE
JAN		-3.4	58.2	78.0	-23.2	-8.0	-25.0	20.8	-27.6	-25.9		-3.3	5.7	-1.7	-45.3	-8.2
FEB		-2.3	81.8	43.4	1.5	9.8	-22.1	38.1	-6.3	-35.3		2.5	1.5	3.6	7.5	0.2
MAR		3.4	7.1	8.1	18.8	9.0	-23.5	81.3	-14.6	-46.2	-61.1	1.8	-13.8	4.0	15.8	4.2
APR		1.6	23.3	34.2	-5.5	0.9	11.9	55.3	-21.4	-34.7	54.5	9.0	-7.0	0.4	35.6	0.0
MAI		4.7		35.0	-6.5	-8.0	-25.0	79.7	-14.0	-63.6	39.4	11.7	-4.2	-1.4	154.1	1.7
JUN		1.9	-3.7	92.2	4.4	-1.9	4.4	83.9	-6.6	-17.6	-29.1	-7.0	-7.6	1.1	17.4	4.9
JUL		8.7	35.5	13.1	-10.2	-5.8	6.7	0.7	-0.8		-3.2	8.5	7.8	-0.4	74.1	6.2
AUG		8.5	30.1	15.4	10.0	-0.9	34.2	56.0	27.5	200.0	49.4	10.4	3.9	4.4	63.0	13.5
SEP		2.9		-25.3	-9.2		-20.4	-7.5	-6.7	11.1	-2.6	-1.3	-5.3	1.5	-39.1	-1.3
OKT		4.2	38.0	7.6	-23.7	-7.0	3.3	3.6	-6.1	50.0	287.5	4.1	6.5	-1.7	-34.0	0.5
NOV		-1.0	46.9	-9.0	7.2	-0.3	7.9	-7.9	5.6	6.7	50.0	-1.6	-17.7	0.3	-65.4	0.5
DES		14.6	78.0	15.1	4.6	-10.0	105.5	-22.6	-5.0	46.7		10.2	19.0	10.1	137.5	8.7
2004		4.0	24.2	17.3	-3.5	-2.1	0.1	27.4	-7.3	-20.7	8.5	4.0	-0.8	1.6	22.8	2.8

VARIASJONSKURVER TAKSTGRUPPER

ÅRSVARIASJON

FYLKE : 15 Møre og Romsdal SELSKAP : 1 MRF MØRE OG ROMSDAL FYLKESBÅT
 SAMBAND : 26 FRA : AUKAN TIL : VINSTERNES
 STREKNING :

VEGTYPE :

År:2004

Mnd	LENGDE < 5.0m	LENGDE 5-6m	LENGDE 6-7m	LENGDE 7-8m	LENGDE 8-10m	LENGDE 10-12m	LENGDE 12-14m	LENGDE 14-17m	LENGDE 17-19m	LENGDE 19-22m	MOTOR SYKKEL	(*) VOKSNE	HONNØR /BARN	TURER	GJENST BILER	PBE
JAN		3776	12	24	177	121		37	152	4	5	1937	1084	1231	17	6963
FEB		4120	8	19	165	121	5	45	131	1	1	2070	1304	1194	10	7112
MAR		4660	21	24	165	128	16	53	150	1	11	2384	1335	1290	26	8043
APR		5636	20	26	159	111	4	47	131		50	2997	2115	1293	77	8639
MAI		6084	31	30	184	127	1	50	173	1	60	3634	2601	1419	121	9708
JUN		6392	44	43	234	136	3	71	141	3	201	4010	2857	1443	150	10239
JUL		8455	32	40	259	139	8	67	118	2	253	6398	4728	1590	379	12216
AUG		6603	24	38	167	155	21	73	132	1	232	3922	2995	1495	194	10243
SEP		5679	27	47	212	125	3	74	148	1	51	2926	2055	1423	82	9398
OKT		5408	29	26	183	121	2	50	126		27	2667	1990	1347	37	8539
NOV		4832	20	33	238	126	1	55	122			2142	1284	1339	17	8187
DES		4455	15	31	191	114	1	27	106	3	4	2168	1423	722	10	7218
2004		66100	283	381	2334	1524	65	649	1630	17	895	37255	25771	15786	1120	106506

TRAFIKKVERDIER

TAKSTGRUPPE

FYLKE : 15 Møre og Romsdal SELSKAP : 1 MRF MØRE OG ROMSDAL FYLKESBÅT
 SAMBAND : 26 FRA : AUKAN TIL : VINSTERNES
 STREKNING :

År:2004

	ÅDT	YDT	HDT
Lengde < 5.0m			
Lengde 5.01 - 6.0m	181	193	155
Lengde 6.01 - 7.0m	1	1	0
Lengde 7.01 - 8.0m	1	1	0
Lengde 8.01 - 10.0m	6	8	2
Lengde 10.01 - 12.0m	4	5	2
Lengde 12.01 - 14.0m	0	0	0
Lengde 14.01 - 17.0m	2	2	1
Lengde 17.01 - 19.0m	4	5	3
Lengde 19.01 - 22.0m	0	0	0
Motorsykkkel	2	2	3
Voksne	102	96	113
Honnør/barn	70	68	76
Turer	43	47	36
Gjenstående biler	0	0	0
Sum PBE	291	330	214

BEGRENSET TAKSTGRUPPEINDEKS

FYLKE : 15 Møre og Romsdal SELSKAP : 1 MRF MØRE OG ROMSDAL FYLKESBÅT
 SAMBAND : 26 FRA : AUKAN TIL : VINSTERNES
 STREKNING :

VEGTYPE :

BEREGNINGÅR : 2004

BASISÅR : 2003

	LENGDE < 5.0m	LENGDE 5-6m	LENGDE 6-7m	LENGDE 7-8m	LENGDE 8-10m	LENGDE 10-12m	LENGDE 12-14m	LENGDE 14-17m	LENGDE 17-19m	LENGDE 19-22m	MOTOR SYKKEL	(*) VOKSNE	HONNØR /BARN	TURER	GJENST BILER	PBE
JAN		8.4	-25.0	-17.2	46.3	-16.6		-38.3	34.5	300.0		20.2	-3.6	5.9		7.0
FEB		5.7	-52.9	-26.9	17.0	8.0	150.0	-13.5	14.9		-85.7	16.2	7.1	4.7	400.0	6.7
MAR		5.2	5.0	-7.7	-11.3	5.8		-26.4	11.1		450.0	9.9	-9.9	2.5	420.0	3.6
APR		9.5	-20.0	-25.7	20.5	-6.7	-77.8	-17.5	6.5		16.3	10.2	4.9	-1.6	755.6	5.4
MAI		24.6	-6.1	-14.3	33.3	-3.8	-95.2		43.0	-80.0	-34.8	41.6	11.3	18.7	17.5	20.8
JUN		-3.9	41.9	10.3	25.1	6.3	-25.0	16.4	8.5		-6.9	-0.7	-4.8	1.6	68.5	1.7
JUL		-0.1	28.0	-18.4	44.7	6.9	300.0	9.8	-13.9		6.8	-3.2	2.4	1.7	96.4	2.2
AUG		-1.0	-4.0	40.7	-5.1	17.4		23.7	-8.3		55.7	-14.5	-5.4	3.9	54.0	1.6
SEP		4.0	-10.0	30.6	14.0	-1.6		12.1	-21.3		24.4	-5.7	10.8	2.1	18.8	0.8
OKT		2.4	-27.5	4.0	-5.7	-3.2	-75.0	-3.8	-10.6		92.9	-14.9	9.9	-3.1	-28.8	-2.1
NOV		12.2	-35.5	17.9	55.6	13.5	-50.0	25.0	-18.7			-8.3	-0.3	7.6	13.3	10.2
DES		22.1	36.4	47.6	33.6	29.5		-25.0	-0.9		300.0	11.0	16.5	-27.9	25.0	18.8
2004		6.1	-6.9	1.3	20.6	3.7	-56.9	-3.1	1.7	-7.1	11.0	1.8	2.5	1.7	66.9	5.6

VARIASJONSKURVER TAKSTGRUPPER

ÅRSVARIASJON

FYLKE : 15 Møre og Romsdal SELSKAP : 1 MRF MØRE OG ROMSDAL FYLKESBÅT
 SAMBAND : 28 FRA : SEIVIKA TIL : TØMMERVÅGEN
 STREKNING :

VEGTYPE :

År:2004

Mnd	LENGDE < 5.0m	LENGDE 5-6m	LENGDE 6-7m	LENGDE 7-8m	LENGDE 8-10m	LENGDE 10-12m	LENGDE 12-14m	LENGDE 14-17m	LENGDE 17-19m	LENGDE 19-22m	MOTOR SYKKEL	(*) VOKSNE	HONNØR /BARN	TURER	GJENST BILER	PBE
JAN		8977	28	90	365	187	2	88	188	6	18	5160	2793	886		14340
FEB		9132	25	102	363	157	5	117	153	5	3	5642	3241	839		14273
MAR		11411	49	165	391	201	20	117	203	7	53	6447	3495	916		17745
APR		13140	56	159	396	148	8	110	170	14	138	7597	5182	884		18925
MAI		12931	45	136	377	139	4	114	225	2	139	8321	5953	879	29	18864
JUN		13170	68	173	443	162	3	162	203	7	494	8242	5750	893	67	19855
JUL		16869	102	164	479	182	8	108	173	4	442	13046	9475	911	988	23283
AUG		14295	33	131	368	239	26	124	193	3	394	9745	6917	923	13	20619
SEP		12229	61	143	455	168	5	156	216	4	119	7716	4891	842	21	18917
OKT		12204	79	107	428	158	4	118	170	1	107	7408	4678	915		17944
NOV		10014	53	113	441	164	5	97	158	2	25	6239	3205	860		15492
DES		10486	21	104	397	126	1	62	130	4	31	6244	3873	834	48	14994
2004	144858	620	1587	4903	2031	91	1373	2182	59	1963	91807	59453	10582	1166	215251	

TRAFIKKVERDIER

TAKSTGRUPPE

FYLKE : 15 Møre og Romsdal SELSKAP : 1 MRF MØRE OG ROMSDAL FYLKESBÅT
 SAMBAND : 28 FRA : SEIVIKA TIL : TØMMERVÅGEN
 STREKNING :

År:2004

	ÅDT	YDT	HDT
Lengde < 5.0m			
Lengde 5.01 - 6.0m	396	420	348
Lengde 6.01 - 7.0m	2	2	1
Lengde 7.01 - 8.0m	4	6	1
Lengde 8.01 - 10.0m	13	18	5
Lengde 10.01 - 12.0m	6	7	3
Lengde 12.01 - 14.0m	0	0	0
Lengde 14.01 - 17.0m	4	5	1
Lengde 17.01 - 19.0m	6	7	3
Lengde 19.01 - 22.0m	0	0	0
Motorsykkkel	5	5	7
Voksne	251	245	263
Honnør/barn	162	151	185
Turer	29	31	26
Gjenstående biler	0	0	0
Sum PBE	588	666	432

BEGRENSET TAKSTGRUPPEINDEKS

FYLKE : 15 Møre og Romsdal SELSKAP : 1 MRF MØRE OG ROMSDAL FYLKESBÅT
 SAMBAND : 28 FRA : SEIVIKA TIL : TØMMERVÅGEN
 STREKNING :

VEGTYPE :

BEREGNINGÅR : 2004

BASISÅR : 2003

	LENGDE < 5.0m	LENGDE 5-6m	LENGDE 6-7m	LENGDE 7-8m	LENGDE 8-10m	LENGDE 10-12m	LENGDE 12-14m	LENGDE 14-17m	LENGDE 17-19m	LENGDE 19-22m	MOTOR SYKKEL	(*) VOKSNE	HONNØR /BARN	TURER	GJENST BILER	PBE
JAN	16.3	86.7	3.4	20.1	-17.3	-95.9	-18.5	16.0	100.0	-25.0	4.8	14.2	2.2		9.2	
FEB	5.3	-10.7	2.0	12.7	-8.7	25.0	28.6	-15.0	150.0	-94.7	7.1	5.2	3.8		3.9	
MAR	12.1	-18.3	35.2	12.4	14.9	900.0	19.4	15.3	40.0	-24.3	7.5	6.0	0.3		14.0	
APR	11.8	21.7	9.7	38.0	-27.5	-61.9	0.9	2.4	366.7	-13.2	4.2	4.3	-0.8		10.0	
MAI	5.0	-22.4	-11.7	33.7	-34.4	-93.0	17.5	28.6		-38.8	8.4	-7.9	2.4	16.0	4.6	
JUN	-4.3	23.6	50.4	25.5	-20.6	-66.7	102.5	22.3	250.0	-15.4	-5.0	-14.9	-0.2	49300.0	3.6	
JUL	-2.5	121.7	10.8	16.0	-16.1	-11.1	-6.9	2.4		-5.6	5.7	0.4	-3.2		-0.9	
AUG	2.2	-21.4	22.4	3.1	11.2	766.7	33.3	20.6		55.1	15.9	-2.5	2.7		6.1	
SEP	2.5	38.6	45.9	8.9	-15.6		34.5	13.7	-20.0	-15.6	16.6	10.9	-0.2		5.7	
OKT	-1.6	9.7	-25.7	3.1	-25.1	-63.6	22.9	-7.6	-66.7	52.9	11.6	-7.3	1.3	-100.0	-2.9	
NOV	-2.8	23.3	29.9	29.3	-13.2	-37.5	7.8	-8.7	-33.3	-50.0	12.8	-3.1	0.7		-0.2	
DES	7.6	-22.2	10.6	16.1	-19.2	-90.9	-27.9	-7.1	300.0	106.7	16.0	5.8	11.3		3.8	
2004	3.4	15.7	13.3	17.2	-14.7	-53.3	16.4	6.9	67.6	-7.4	8.3	-0.9	1.5	3786.7	4.4	

VARIASJONSKURVER TAKSTGRUPPER

ÅRSVARIASJON

FYLKE : 15 Møre og Romsdal SELSKAP : 1 MRF MØRE OG ROMSDAL FYLKESBÅT
 SAMBAND : 29 FRA : SKJELTEN TIL : KJERSTAD
 STREKNING :

VEGTYPE :

År:2004

Mnd	LENGDE < 5.0m	LENGDE 5-6m	LENGDE 6-7m	LENGDE 7-8m	LENGDE 8-10m	LENGDE 10-12m	LENGDE 12-14m	LENGDE 14-17m	LENGDE 17-19m	LENGDE 19-22m	MOTOR SYKKEL	(*) VOKSNE	HONNØR /BARN	TURER	GJENST BILER	PBE
JAN		6352	83	49	100	67	42	40	49	1		4801	1986	1623	4	8593
FEB		6532	99	47	115	62	40	45	36	2		5040	2490	1551	6	8764
MAR		7942	88	98	168	75	59	44	68	3	11	5942	2947	1800	39	11015
APR		8274	94	77	174	65	43	30	74	2	88	6345	3214	1630	50	11125
MAI		8585	108	66	113	96	34	18	62	5	181	6619	3694	1719	50	11139
JUN		8623	136	73	119	70	47	23	55	4	194	6768	4532	1752	13	11203
JUL		8379	92	46	105	64	19	26	48	1	139	6298	4201	1751	16	10436
AUG		8283	111	59	115	69	36	32	48	4	169	6792	4020	1780	7	10667
SEP		8109	123	88	77	84	44	46	71	1	141	6042	2920	1678	31	10851
OKT		8104	106	95	128	106	45	96	56	2	69	5534	2785	1706	20	11388
NOV		7030	74	41	126	72	54	58	54	1	5	5094	1930	1659	9	9622
DES		7994	72	27	108	56	45	13	44		20	5518	2432	1481	18	9927
2004		94207	1186	766	1448	886	508	471	665	26	1017	70793	37151	20130	263	124730

TRAFIKKVERDIER

TAKSTGRUPPE

FYLKE : 15 Møre og Romsdal SELSKAP : 1 MRF MØRE OG ROMSDAL FYLKESBÅT
 SAMBAND : 29 FRA : SKJELTEN TIL : KJERSTAD
 STREKNING :

År:2004

	ÅDT	YDT	HDT
Lengde < 5.0m			
Lengde 5.01 - 6.0m	257	277	218
Lengde 6.01 - 7.0m	3	4	1
Lengde 7.01 - 8.0m	2	3	0
Lengde 8.01 - 10.0m	4	6	1
Lengde 10.01 - 12.0m	2	3	0
Lengde 12.01 - 14.0m	1	2	0
Lengde 14.01 - 17.0m	1	2	0
Lengde 17.01 - 19.0m	2	2	1
Lengde 19.01 - 22.0m	0	0	0
Motorsykkkel	3	3	2
Voksne	193	201	179
Honnør/barn	102	91	123
Turer	55	60	45
Gjenstående biler	0	0	0
Sum PBE	341	391	241

BEGRENSET TAKSTGRUPPEINDEKS

FYLKE : 15 Møre og Romsdal SELSKAP : 1 MRF MØRE OG ROMSDAL FYLKESBÅT
 SAMBAND : 29 FRA : SKJELTEN TIL : KJERSTAD
 STREKNING :

VEGTYPE :

BEREGNINGÅR : 2004

BASISÅR : 2003

	LENGDE < 5.0m	LENGDE 5-6m	LENGDE 6-7m	LENGDE 7-8m	LENGDE 8-10m	LENGDE 10-12m	LENGDE 12-14m	LENGDE 14-17m	LENGDE 17-19m	LENGDE 19-22m	MOTOR SYKKEL	(*) VOKSNE	HONNØR /BARN	TURER	GJENST BILER	PBE
JAN		1.2	-17.0	4.3	-18.7	67.5	-53.3	110.5	113.0	-75.0		-0.1	12.0	3.2	-33.3	1.8
FEB		0.8	-2.9	123.8	-17.3	93.8	-50.0	40.6	-20.0	-66.7		13.1	12.6	1.1	20.0	-1.1
MAR		6.5	-17.0	164.9	9.8	226.1	-26.3	7.3	54.5		-42.1	5.7	19.2	5.0	14.7	11.0
APR		5.3	-6.0	208.0	27.0	160.0	-43.4	15.4	85.0	-50.0	-24.8	9.2	-0.1	0.2	194.1	10.1
MAI		6.4	-17.6	-7.0	-32.3	166.7	-57.0	38.5	51.2	66.7	40.3	6.6	0.0	1.4	-2.0	4.8
JUN		1.8	9.7	52.1	-26.1	-14.6	-26.6	-46.5	3.8	33.3	-4.4	6.5	-9.4	4.8	-58.1	-1.7
JUL		1.0	-5.2	7.0	-14.6	-16.9	-54.8	13.0	9.1	-80.0	5.3	4.2	-0.9	1.2	60.0	-1.7
AUG		-1.5	22.0	-9.2	-10.2	6.2	-12.2	33.3	-28.4	100.0	47.0	6.9	6.1	3.4	-56.3	-2.3
SEP		-2.5	1.7	39.7	-43.8	-1.2	-8.3	-27.0	44.9	-83.3	14.6	-0.6	-3.7	-1.8	10.7	-3.5
OKT		-1.5	-17.8	93.9	-16.9	20.5	-11.8	-27.3	-16.4	-66.7	331.3	3.1	-1.6	-3.0	0.0	-4.2
NOV		-6.1	-26.0	24.2	-18.7	-4.0	31.7	65.7	3.8	-66.7	66.7	-5.9	-19.7	-0.7	-62.5	-4.0
DES		14.4	-24.2	-18.2	8.0	12.0	7.1	-56.7	-17.0		900.0	12.7	4.2	3.6	-10.0	8.8
2004		2.0	-8.5	43.2	-13.7	30.7	-30.8	-2.1	15.1	-45.2	18.4	5.0	0.4	1.5	0.4	1.3

VARIASJONSKURVER TAKSTGRUPPER

ÅRSVARIASJON

FYLKE : 15 Møre og Romsdal SELSKAP : 1 MRF MØRE OG ROMSDAL FYLKESBÅT
 SAMBAND : 31 FRA : LARSNESET TIL : ÅRAM
 STREKNING :

VEGTYPE :

År:2004

Mnd	LENGDE < 5.0m	LENGDE 5-6m	LENGDE 6-7m	LENGDE 7-8m	LENGDE 8-10m	LENGDE 10-12m	LENGDE 12-14m	LENGDE 14-17m	LENGDE 17-19m	LENGDE 19-22m	MOTOR SYKKEL	(*) VOKSNE	HONNØR /BARN	TURER	GJENST BILER	PBE
JAN		2985	15	59	105	12		22	51	1	2	2740	1816	1817		4377
FEB		3078	42	40	113	6	3	21	43	4		2967	2117	1741		4456
MAR		3813	56	87	154	13	16	26	70	8	3	3297	2347	2020	4	5980
APR		4064	30	80	155	16		32	41	9	5	3840	3025	1947	9	5870
MAI		4586	51	72	150	12	1	11	17	7	22	3765	3087	2009	32	6009
JUN		4294	76	67	150	22	1	19	37	6	25	3972	3302	2025		6033
JUL		4877	66	81	161	17		15	35	1	40	4456	3403	2136		6559
AUG		4678	40	74	155	22		24	29	4	47	4838	3460	2161	9	6317
SEP		3984	39	100	174	14		22	20	2	5	3460	2706	1966	10	5598
OKT		4016	42	76	149	16	2	43	25	5	19	3194	2526	1952	1	5721
NOV		3419	35	62	137	10	2	38	34	3	1	2804	1833	1829		4996
DES		3917	33	50	125	16		11	6	2	1	3432	2156	1798	7	4978
2004		47711	525	848	1728	176	25	284	408	52	170	42765	31778	23401	72	66894

TRAFIKKVERDIER

TAKSTGRUPPE

FYLKE : 15 Møre og Romsdal SELSKAP : 1 MRF MØRE OG ROMSDAL FYLKESBÅT
 SAMBAND : 31 FRA : LARSNESET TIL : ÅRAM
 STREKNING :

År:2004

	ÅDT	YDT	HDT
Lengde < 5.0m			
Lengde 5.01 - 6.0m	130	139	113
Lengde 6.01 - 7.0m	1	2	1
Lengde 7.01 - 8.0m	2	3	1
Lengde 8.01 - 10.0m	5	6	2
Lengde 10.01 - 12.0m	0	1	0
Lengde 12.01 - 14.0m	0	0	0
Lengde 14.01 - 17.0m	1	1	0
Lengde 17.01 - 19.0m	1	1	0
Lengde 19.01 - 22.0m	0	0	0
Motorsykkkel	0	0	0
Voksne	117	115	121
Honnør/barn	87	89	82
Turer	64	69	54
Gjenstående biler	0	0	0
Sum PBE	183	209	131

BEGRENSET TAKSTGRUPPEINDEKS

FYLKE : 15 Møre og Romsdal SELSKAP : 1 MRF MØRE OG ROMSDAL FYLKESBÅT
 SAMBAND : 31 FRA : LARSNESET TIL : ÅRAM
 STREKNING :

VEGTYPE :

BEREGNINGÅR : 2004

BASISÅR : 2003

	LENGDE < 5.0m	LENGDE 5-6m	LENGDE 6-7m	LENGDE 7-8m	LENGDE 8-10m	LENGDE 10-12m	LENGDE 12-14m	LENGDE 14-17m	LENGDE 17-19m	LENGDE 19-22m	MOTOR SYKKEL	(*) VOKSNE	HONNØR /BARN	TURER	GJENST BILER	PBE
JAN		-1.1	-31.8	-26.3	-42.3	100.0		4.8	50.0	-75.0		-17.8	-3.1	-0.4		-5.8
FEB		5.1	10.5	-49.4	-6.6	-50.0	200.0	10.5	7.5	-33.3		3.6	11.0	-0.6		0.5
MAR		17.0	21.7	24.3	17.6	18.2	700.0	85.7	-14.6	33.3		9.2	2.8	5.9	33.3	16.1
APR		9.0	-11.8	33.3	9.9	166.7		77.8	-6.8	125.0	-86.5	4.9	11.6	0.5	-52.6	12.0
MAI		17.1	64.5	46.9	-5.1	33.3	-50.0	-47.6	-58.5	40.0	-33.3	14.4	6.0	1.8	700.0	9.3
JUN		5.1	40.7	-8.2	5.6	-24.1	-80.0		105.6	-14.3	-51.9	-3.5	-5.6	1.8		6.8
JUL		7.3	61.0	20.9	-3.0	13.3		-28.6	66.7	-94.4	17.6	2.7	0.3	-0.9		5.0
AUG		15.6	2.6	13.8	21.1	175.0		118.2	-14.7	33.3	30.6	26.8	10.6	3.0	-64.0	16.9
SEP		13.3	21.9	44.9	20.0	16.7		29.4	-44.4	-75.0	-80.0	10.6	6.4	1.8	150.0	10.6
OKT		7.4	-4.5	-24.8	-6.3	220.0		104.8	-44.4	-28.6	533.3	3.5	-3.1	-3.3	-83.3	3.3
NOV		-2.4	-10.3	6.9	8.7	-16.7		100.0	-10.5	-57.1	-88.9	-4.8	-4.1	-1.5		0.5
DES		14.4	6.5	13.6	9.6	700.0		10.0	-57.1	-75.0		20.8	12.0	8.8	250.0	11.5
2004		9.2	16.4	4.0	0.9	38.6	91.7	34.6	-8.7	-37.3	-28.0	5.8	3.5	1.3	14.3	7.4

VARIASJONSKURVER TAKSTGRUPPER

ÅRSVARIASJON

FYLKE : 15 Møre og Romsdal SELSKAP : 1 MRF MØRE OG ROMSDAL FYLKESBÅT
 SAMBAND : 32 FRA : MOLDE TIL : SEKKEN
 STREKNING :

VEGTYPE :

År:2004

Mnd	LENGDE < 5.0m	LENGDE 5-6m	LENGDE 6-7m	LENGDE 7-8m	LENGDE 8-10m	LENGDE 10-12m	LENGDE 12-14m	LENGDE 14-17m	LENGDE 17-19m	LENGDE 19-22m	MOTOR SYKKEL	(*) VOKSNE	HONNØR /BARN	TURER	GJENST BILER	PBE
JAN		760	11	16	40					1		1299	385	359		1023
FEB		614	9	4	28	2					2	978	487	319		785
MAR		851	12	2	32	1			1	1	1	1320	491	322		1060
APR		931	23	5	26	2	1	2		3		1319	662	292		1192
MAI		955	7	2	37	1		4	1	1	3	1597	931	352		1204
JUN		925	9	8	30	4		4		2	4	1352	782	330		1184
JUL		1207	13	3	33						10	1674	1139	317		1410
AUG		982	12	6	43					2	2	1556	919	334		1247
SEP		915	10	4	29	1				2	5	1286	598	340		1116
OKT		975	10	9	38					1	1	1369	680	335		1213
NOV		747	10		27							1245	436	321		898
DES		780	13	2	35							1195	453	305		977
2004		10642	139	61	398	11	1	10	2	13	28	16190	7963	3926		13310

TRAFIKKVERDIER

TAKSTGRUPPE

FYLKE : 15 Møre og Romsdal SELSKAP : 1 MRF MØRE OG ROMSDAL FYLKESBÅT
 SAMBAND : 32 FRA : MOLDE TIL : SEKKEN
 STREKNING :

År:2004

	ÅDT	YDT	HDT
Lengde < 5.0m			
Lengde 5.01 - 6.0m	29	31	25
Lengde 6.01 - 7.0m	0	1	0
Lengde 7.01 - 8.0m	0	0	0
Lengde 8.01 - 10.0m	1	1	0
Lengde 10.01 - 12.0m	0	0	0
Lengde 12.01 - 14.0m	0	0	0
Lengde 14.01 - 17.0m	0	0	0
Lengde 17.01 - 19.0m	0	0	0
Lengde 19.01 - 22.0m	0	0	0
Motorsykkkel	0	0	0
Voksne	44	48	36
Honnør/barn	22	22	22
Turer	11	12	9
Gjenstående biler			
Sum PBE	36	41	28

BEGRENSET TAKSTGRUPPEINDEKS

FYLKE : 15 Møre og Romsdal SELSKAP : 1 MRF MØRE OG ROMSDAL FYLKESBÅT
 SAMBAND : 32 FRA : MOLDE TIL : SEKKEN
 STREKNING :

VEGTYPE :

BEREGNINGSÅR : 2004

BASISÅR : 2003

	LENGDE < 5.0m	LENGDE 5-6m	LENGDE 6-7m	LENGDE 7-8m	LENGDE 8-10m	LENGDE 10-12m	LENGDE 12-14m	LENGDE 14-17m	LENGDE 17-19m	LENGDE 19-22m	MOTOR SYKKEL	(*) VOKSNE	HONNØR /BARN	TURER	GJENST BILER	PBE
JAN		34.8	10.0	-56.8	900.0							14.8	-20.1	5.3		41.0
FEB		-5.7	-10.0	-84.6	600.0							-12.4	4.1	2.2		-1.0
MAR		32.3	50.0	-92.3	700.0						-66.7	8.1	2.1	0.9		35.8
APR		5.4	155.6	-82.1	333.3	-33.3				50.0		2.4	-9.3	-14.4		10.6
MAI		15.3		-96.5	131.3			100.0			-40.0	5.5	10.6	-2.8		8.5
JUN		-6.4		-42.9	11.1						-63.6	-31.6	-24.1	2.8		0.1
JUL		4.9	-7.1	-80.0	6.5						100.0	-5.0	-3.0	23.8		-0.6
AUG		17.9	140.0	20.0	65.4					100.0	-75.0	9.0	31.7	20.6		25.3
SEP		-5.4	-16.7	33.3	-29.3						-16.7	-12.9		-6.6		-6.4
OKT		-2.7	11.1	-10.0	-7.3						-75.0	-11.4	12.0	-9.5		-3.2
NOV		-7.5	11.1		-15.6							4.0	-11.4	-8.0		-9.5
DES		5.5	62.5	-50.0	25.0							4.2	2.3	0.3		8.5
2004		5.8	26.4	-72.9	53.1	-20.0		100.0		40.0	-38.1	-3.7	-1.0	0.3		7.1

VARIASJONSKURVER TAKSTGRUPPER

ÅRSVARIASJON

FYLKE : 15 Møre og Romsdal SELSKAP : 1 MRF MØRE OG ROMSDAL FYLKESBÅT
 SAMBAND : 34 FRA : ARASVIKA TIL : HENNSET
 STREKNING :

VEGTYPE :

År:2004

Mnd	LENGDE < 5.0m	LENGDE 5-6m	LENGDE 6-7m	LENGDE 7-8m	LENGDE 8-10m	LENGDE 10-12m	LENGDE 12-14m	LENGDE 14-17m	LENGDE 17-19m	LENGDE 19-22m	MOTOR SYKKEL	(*) VOKSNE	HONNØR /BARN	TURER	GJENST BILER	PBE
JAN		1597	14	12	76	27	1	29	28	3		566	386	760		2648
FEB		1742	12	9	88	26		32	14		2	690	504	753		2684
MAR		2167	10	14	114	38		38	55	1	3	763	638	846		3716
APR		2754	7	30	93	25	1	28	48	1	18	1217	1161	890		4077
MAI		2809	8	17	98	41	3	47	57	3	56	1346	1355	938	2	4452
JUN		3078	27	37	106	32	1	28	71		61	1299	1264	955	4	4761
JUL		4083	10	25	106	37	15	20	58	4	69	2584	2134	995	48	5694
AUG		3251	23	34	104	32	3	37	56	5	100	1811	1490	1009	11	4909
SEP		2700	27	17	88	34	1	19	38	1	18	1117	1020	942	7	3903
OKT		2546	13	27	75	35		30	45		6	1145	915	899		3819
NOV		1934	12	27	89	39	2	31	38			681	515	855	1	3222
DES		1813	11	12	66	38		23	63	15		783	568	753	2	3269
2004		30474	174	261	1103	404	27	362	571	33	333	14002	11950	10595	75	47153

TRAFIKKVERDIER

TAKSTGRUPPE

FYLKE : 15 Møre og Romsdal SELSKAP : 1 MRF MØRE OG ROMSDAL FYLKESBÅT
 SAMBAND : 34 FRA : ARASVIKA TIL : HENNSET
 STREKNING :

År:2004

	ÅDT	YDT	HDT
Lengde < 5.0m			
Lengde 5.01 - 6.0m	83	85	80
Lengde 6.01 - 7.0m	0	1	0
Lengde 7.01 - 8.0m	1	1	0
Lengde 8.01 - 10.0m	3	4	1
Lengde 10.01 - 12.0m	1	1	0
Lengde 12.01 - 14.0m	0	0	0
Lengde 14.01 - 17.0m	1	1	0
Lengde 17.01 - 19.0m	2	2	1
Lengde 19.01 - 22.0m	0	0	0
Motorsykkkel	1	1	1
Voksne	38	32	50
Honnør/barn	33	27	44
Turer	29	31	24
Gjenstående biler	0		0
Sum PBE	129	143	101

BEGRENSET TAKSTGRUPPEINDEKS

FYLKE : 15 Møre og Romsdal SELSKAP : 1 MRF MØRE OG ROMSDAL FYLKESBÅT
 SAMBAND : 34 FRA : ARASVIKA TIL : HENNSET
 STREKNING :

VEGTYPE :

BEREGNINGÅR : 2004

BASISÅR : 2003

	LENGDE < 5.0m	LENGDE 5-6m	LENGDE 6-7m	LENGDE 7-8m	LENGDE 8-10m	LENGDE 10-12m	LENGDE 12-14m	LENGDE 14-17m	LENGDE 17-19m	LENGDE 19-22m	MOTOR SYKKEL	(*) VOKSNE	HONNØR /BARN	TURER	GJENST BILER	PBE
JAN		-9.5	75.0	-7.7	1.3	3.8		-3.3	-6.7	-50.0		-19.3	-11.5	-3.3		-7.1
FEB		-7.0	-7.7	-40.0	14.3			23.1	-56.3			-2.1	-20.0	1.3		-8.8
MAR		-6.3	42.9	100.0	35.7	35.7		8.6	31.0	-66.7	200.0	-14.6	-15.8	-2.4		4.5
APR		2.1	-68.2	66.7	-4.1	-7.4		-26.3	9.1		28.6	-8.8	4.9	1.7		0.0
MAI		7.7	-65.2	-5.6	-2.0	-2.4	200.0	74.1	14.0	-62.5	5.7	5.2	5.4		-100.0	7.8
JUN		-5.2	12.5	27.6	-19.7	-33.3		-6.7	34.0		1.7	-19.0	-23.9	-0.7		-6.5
JUL		-2.1	-54.5	-24.2	-2.8	23.3		5.3	3.6	-20.0	1.5	6.0	-10.1	-5.9	33.3	-0.2
AUG		-1.8	53.3	61.9	20.9			48.0	19.1	-16.7	92.3	-0.2	-16.5	0.7	2300.0	5.2
SEP		2.0	42.1	-52.8	-6.4	6.3		-55.8	-38.7		-28.0	12.7	-6.2	-2.6	57.1	-8.9
OKT		-0.3	8.3	3.8	-25.0	9.4		-34.8	-2.2		500.0	12.9	16.1	-6.5		-6.0
NOV		-7.2	-29.4	145.5	17.1	11.4		24.0	-35.6			-15.5	-13.2	3.8	-100.0	-5.8
DES		6.4		-7.7	-17.5	46.2		-30.3	117.2	1400.0		11.1	19.1	35.7		17.8
2004		-1.6	-9.8	8.8	-0.6	5.2	100.0	-4.0	3.8	6.5	20.8	-2.0	-7.9	0.6	108.3	-0.9

VARIASJONSKURVER TAKSTGRUPPER

ÅRSVARIASJON

FYLKE : 15 Møre og Romsdal SELSKAP : 1 MRF MØRE OG ROMSDAL FYLKESBÅT
 SAMBAND : 40 FRA : SOLHOLMEN TIL : MORDALSVÅGEN
 STREKNING :

VEGTYPE :

År:2004

Mnd	LENGDE < 5.0m	LENGDE 5-6m	LENGDE 6-7m	LENGDE 7-8m	LENGDE 8-10m	LENGDE 10-12m	LENGDE 12-14m	LENGDE 14-17m	LENGDE 17-19m	LENGDE 19-22m	MOTOR SYKKEL	(*) VOKSNE	HONNØR /BARN	TURER	GJENST BILER	PBE
JAN		9640	24	37	172	261	22	55	40	2	9	5337	2519	1435	11	12968
FEB		9347	17	27	163	225	32	43	39	1	4	5358	2468	1390		12358
MAR		10995	21	65	216	256	51	63	52	3	40	6268	2890	1468		14937
APR		11420	29	59	223	209	34	59	53	3	89	6580	3766	1401	15	15041
MAI		11705	46	72	244	211	36	50	48	6	127	6738	3919	1406	68	15440
JUN		12776	58	79	244	327	48	92	42	2	198	7316	3939	1476	67	17456
JUL		14032	68	73	219	321	42	48	32	5	238	10129	6431	1530	108	18204
AUG		12623	36	77	213	338	40	31	35	2	240	7521	4447	1524	70	16613
SEP		12302	32	87	208	266	39	39	29	4	148	6293	3106	1474	29	15941
OKT		12208	14	106	212	260	45	40	22	6	79	6069	3558	1528	15	15844
NOV		11036	32	88	233	256	40	47	34	2	4	5561	2728	1444	37	14784
DES		11701	42	63	185	248	29	94	39	3	2	6159	3571	1396	43	15517
2004		139785	419	833	2532	3178	458	661	465	39	1178	79329	43342	17472	463	185103

TRAFIKKVERDIER

TAKSTGRUPPE

FYLKE : 15 Møre og Romsdal SELSKAP : 1 MRF MØRE OG ROMSDAL FYLKESBÅT
 SAMBAND : 40 FRA : SOLHOLMEN TIL : MORDALSVÅGEN
 STREKNING :

År:2004

	ÅDT	YDT	HDT
Lengde < 5.0m			
Lengde 5.01 - 6.0m	382	418	309
Lengde 6.01 - 7.0m	1	1	1
Lengde 7.01 - 8.0m	2	3	1
Lengde 8.01 - 10.0m	7	9	2
Lengde 10.01 - 12.0m	9	11	3
Lengde 12.01 - 14.0m	1	2	0
Lengde 14.01 - 17.0m	2	2	1
Lengde 17.01 - 19.0m	1	2	0
Lengde 19.01 - 22.0m	0	0	0
Motorsykkkel	3	3	3
Voksne	217	220	211
Honnør/barn	118	98	160
Turer	48	50	43
Gjenstående biler	1	1	0
Sum PBE	506	581	355

BEGRENSET TAKSTGRUPPEINDEKS

FYLKE : 15 Møre og Romsdal SELSKAP : 1 MRF MØRE OG ROMSDAL FYLKESBÅT
 SAMBAND : 40 FRA : SOLHOLMEN TIL : MORDALSVÅGEN
 STREKNING :

VEGTYPE :

BEREGNINGÅR : 2004

BASISÅR : 2003

	LENGDE < 5.0m	LENGDE 5-6m	LENGDE 6-7m	LENGDE 7-8m	LENGDE 8-10m	LENGDE 10-12m	LENGDE 12-14m	LENGDE 14-17m	LENGDE 17-19m	LENGDE 19-22m	MOTOR SYKKEL	(*) VOKSNE	HONNØR /BARN	TURER	GJENST BILER	PBE
JAN		0.1	-17.2	-33.9	-11.3	9.7	-47.6	120.0	135.3	-33.3	-40.0	-12.6	18.5	-3.9	57.1	2.1
FEB		-4.6	-54.1	-51.8	-13.3	3.2	-17.9	22.9	550.0	-66.7	-66.7	-5.5	-4.5	1.4	-100.0	-2.9
MAR		2.5	-36.4	-29.3	24.1	6.7	15.9	125.0	26.8		17.6	-2.0	1.1	-5.0	-100.0	5.8
APR		-4.0	-21.6	-18.1	23.2	-6.7	-17.1	145.8	-8.6	-66.7	-29.4	-12.0	-4.3	-3.2	-82.6	-2.2
MAI		-2.8	27.8	-24.2	22.6	-3.2	-14.3	-2.0	2.1	-33.3	-5.2	-6.9	4.6	-3.3	195.7	-1.9
JUN		1.0	1.8	16.2	17.9	21.1	26.3	162.9	-23.6	-66.7	13.8	-4.6	-10.2	4.0	-25.6	5.6
JUL		0.7	-12.8	28.1	-6.0	3.5	2.4	-12.7	-48.4	66.7	-2.5	-1.1	2.0	13.6	100.0	-1.0
AUG		3.0	-41.9	4.1	-0.9	43.2	-2.4	93.8	59.1	-33.3	26.3	2.4	-1.2	5.8	268.4	6.7
SEP		3.1	-25.6	52.6	-8.0	11.8		-4.9	70.6		32.1	-2.7	-4.7	-0.7	93.3	4.2
OKT		3.8	-65.0	53.6	-7.8	0.8	21.6	-32.2	-42.1	500.0	102.6	4.0	7.0	0.3	-51.6	1.7
NOV		3.1	10.3	6.0	23.9	13.3	14.3	56.7	-47.7	-66.7	-89.5	-4.5	2.7	0.6	54.2	3.7
DES		16.6	55.6	103.2	17.1	32.6	-6.5	104.3	-13.3	200.0	-60.0	10.0	19.5	9.3	43.3	19.8
2004		1.8	-17.5	2.8	5.8	11.0	-2.6	48.5	-1.7	-25.5	4.9	-3.1	1.6	1.3	14.0	3.3

VARIASJONSKURVER TAKSTGRUPPER

ÅRSVARIASJON

FYLKE : 15 Møre og Romsdal SELSKAP : 1 MRF MØRE OG ROMSDAL FYLKESBÅT
 SAMBAND : 41 FRA : STRANDA TIL : LIABYGDA
 STREKNING :

VEGTYPE :

År:2004

Mnd	LENGDE < 5.0m	LENGDE 5-6m	LENGDE 6-7m	LENGDE 7-8m	LENGDE 8-10m	LENGDE 10-12m	LENGDE 12-14m	LENGDE 14-17m	LENGDE 17-19m	LENGDE 19-22m	MOTOR SYKKEL	(*) VOKSNE	HONNØR /BARN	TURER	GJENST BILER	PBE
JAN		6303	59	51	214	83	15	205	370	5		4982	2240	1440		12986
FEB		7111	70	63	224	94	20	265	371	6		5750	2992	1301	6	14461
MAR		8187	72	129	261	105	13	318	444	16	8	6154	2705	1402	2	17069
APR		10216	93	85	274	86	17	276	322	2	54	7755	4520	1388	7	17504
MAI		11387	140	112	281	91	26	288	338	8	244	9043	5600	1399	39	19300
JUN		12511	199	166	285	250	38	342	427	11	559	12082	6238	1355	182	22867
JUL		18040	177	161	219	200	18	238	287	5	694	18771	10422	1407	282	25749
AUG		14429	163	143	278	179	41	327	382	17	550	14071	6926	1413	74	23863
SEP		9979	121	107	314	120	18	375	441	11	179	8243	3849	1391		19617
OKT		9531	85	103	260	118	18	328	397	15	27	6497	3993	1358	14	18136
NOV		7172	69	93	243	128	19	260	366	3	3	4990	1948	1258	2	14736
DES		7255	74	70	166	97	13	276	353	10		5700	2680	1311		14340
2004	122121	1322	1283	3019	1551	256	3498	4498	109	2318	104038	54113	16423	608	220628	

TRAFIKKVERDIER

TAKSTGRUPPE

FYLKE : 15 Møre og Romsdal SELSKAP : 1 MRF MØRE OG ROMSDAL FYLKESBÅT
 SAMBAND : 41 FRA : STRANDA TIL : LIABYGDA
 STREKNING :

År:2004

	ÅDT	YDT	HDT
Lengde < 5.0m			
Lengde 5.01 - 6.0m	334	335	331
Lengde 6.01 - 7.0m	4	4	2
Lengde 7.01 - 8.0m	4	5	1
Lengde 8.01 - 10.0m	8	11	2
Lengde 10.01 - 12.0m	4	6	1
Lengde 12.01 - 14.0m	1	1	0
Lengde 14.01 - 17.0m	10	12	4
Lengde 17.01 - 19.0m	12	17	4
Lengde 19.01 - 22.0m	0	0	0
Motorsykkkel	6	6	8
Voksne	284	284	284
Honnør/barn	148	127	189
Turer	45	48	38
Gjenstående biler	0	0	
Sum PBE	603	690	429

BEGRENSET TAKSTGRUPPEINDEKS

FYLKE : 15 Møre og Romsdal SELSKAP : 1 MRF MØRE OG ROMSDAL FYLKESBÅT
 SAMBAND : 41 FRA : STRANDA TIL : LIABYGDA
 STREKNING :

VEGTYPE :

BEREGNINGÅR : 2004

BASISÅR : 2003

	LENGDE < 5.0m	LENGDE 5-6m	LENGDE 6-7m	LENGDE 7-8m	LENGDE 8-10m	LENGDE 10-12m	LENGDE 12-14m	LENGDE 14-17m	LENGDE 17-19m	LENGDE 19-22m	MOTOR SYKKEL	(*) VOKSNE	HONNØR /BARN	TURER	GJENST BILER	PBE
JAN	-0.9	9.3	-16.4	-20.7	-23.9	15.4	26.5	13.5	-16.7			-20.6	24.7	0.8		2.2
FEB	-1.2	14.8	1.6	-6.7	10.6	33.3	43.2	3.6	100.0			-1.6	5.9	-0.3		5.0
MAR	-2.3	-22.6	50.0	-4.4	19.3	-35.0	57.4	11.6	128.6	100.0		-9.9	-2.8	-3.4	-85.7	7.8
APR	2.0		-20.6	13.7	7.5	-5.6	20.0	-9.3	-80.0	-38.6		-11.3	4.0	-1.2	0.0	1.5
MAI	12.4	44.3	20.4	18.6	-31.1	30.0	5.1	-16.1	-46.7	41.9		3.6	19.0	-1.8	875.0	4.9
JUN	-6.2	18.5	26.7	-1.4	26.3	-28.3	-7.3	14.2	-21.4	14.8		-9.6	-8.2	-1.1	52.9	-1.2
JUL	5.2	18.0	1.9	-4.8	4.2	-45.5	-15.9	7.1	-37.5	-2.7		-1.5	9.2	-2.2	85.5	2.8
AUG	3.2	14.8	-10.1	3.7	7.8	78.3	-1.8	-6.8	112.5	14.6		1.3	-8.7	-0.5	25.4	2.1
SEP	3.6	-6.9	-17.7	0.6	1.7	5.9	13.0	2.3	-56.0	57.0		5.6	1.7	-1.1	-100.0	2.9
OKT	3.8	-15.0	-14.2	-18.0	-11.9	5.9	8.3	-20.0	50.0	107.7		-5.1	15.8	-7.2		-3.6
NOV	-5.5	-1.4	13.4	-5.1	28.0	5.6	-4.8	-7.8	-78.6	-50.0		-19.7	-19.7	-8.7	-60.0	-5.1
DES	12.8	29.8	42.9	-20.6	16.9	-18.8	50.8	10.0	66.7			12.0	23.4	4.5	-100.0	14.7
2004	2.3	8.8	3.6	-3.9	4.4	-2.7	11.8	-0.9	-13.5	11.6	-4.3	3.6	-1.9	60.4	2.4	

VARIASJONSKURVER TAKSTGRUPPER

ÅRSVARIASJON

FYLKE : 15 Møre og Romsdal SELSKAP : 1 MRF MØRE OG ROMSDAL FYLKESBÅT
 SAMBAND : 42 FRA : AUKAN TIL : EDØY
 STREKNING :

VEGTYPE :

År:2004

Mnd	LENGDE < 5.0m	LENGDE 5-6m	LENGDE 6-7m	LENGDE 7-8m	LENGDE 8-10m	LENGDE 10-12m	LENGDE 12-14m	LENGDE 14-17m	LENGDE 17-19m	LENGDE 19-22m	MOTOR SYKKEL	(*) VOKSNE	HONNØR /BARN	TURER	GJENST BILER	PBE
JAN		2806	7	68	150	68		54	59	7	2	1316	792	797		5032
FEB		3019	12	59	181	27	3	65	53	2		1489	1065	764	2	5146
MAR		4267	22	112	226	54	6	85	111	2	20	2001	1218	959	40	7604
APR		5147	18	98	225	35	2	76	80	11	70	2900	2223	910	77	8084
MAI		5059	16	72	190	46	1	68	90		81	3225	2708	929	103	7736
JUN		4876	24	106	223	53	4	109	73	3	573	3306	2432	958	50	8032
JUL		7564	27	89	213	44	3	54	65	2	216	5634	4707	1085	447	10169
AUG		5767	25	75	252	39	2	65	93		149	3652	2881	1028	109	8717
SEP		4316	32	87	238	50	3	83	95	2	31	2310	1737	873	39	7458
OKT		4228	21	70	235	46	1	74	68		29	2141	1684	933	17	6918
NOV		3297	14	78	222	45	3	63	52	4	3	1655	1041	814		5744
DES		4018	15	63	219	42	1	35	51		3	2003	1343	544		6146
2004		54364	233	977	2574	549	29	831	890	33	1177	31632	23831	10594	884	86787

TRAFIKKVERDIER

TAKSTGRUPPE

FYLKE : 15 Møre og Romsdal SELSKAP : 1 MRF MØRE OG ROMSDAL FYLKESBÅT
 SAMBAND : 42 FRA : AUKAN TIL : EDØY
 STREKNING :

År:2004

	ÅDT	YDT	HDT
Lengde < 5.0m			
Lengde 5.01 - 6.0m	149	144	158
Lengde 6.01 - 7.0m	1	1	0
Lengde 7.01 - 8.0m	3	4	1
Lengde 8.01 - 10.0m	7	9	2
Lengde 10.01 - 12.0m	2	2	1
Lengde 12.01 - 14.0m	0	0	0
Lengde 14.01 - 17.0m	2	3	0
Lengde 17.01 - 19.0m	2	3	2
Lengde 19.01 - 22.0m	0	0	0
Motorsykkkel	3	2	6
Voksne	86	70	119
Honnør/barn	65	53	89
Turer	29	31	24
Gjenstående biler			
Sum PBE	237	258	195

BEGRENSET TAKSTGRUPPEINDEKS

FYLKE : 15 Møre og Romsdal SELSKAP : 1 MRF MØRE OG ROMSDAL FYLKESBÅT
 SAMBAND : 42 FRA : AUKAN TIL : EDØY
 STREKNING :

VEGTYPE :

BEREGNINGÅR : 2004

BASISÅR : 2003

	LENGDE < 5.0m	LENGDE 5-6m	LENGDE 6-7m	LENGDE 7-8m	LENGDE 8-10m	LENGDE 10-12m	LENGDE 12-14m	LENGDE 14-17m	LENGDE 17-19m	LENGDE 19-22m	MOTOR SYKKEL	(*) VOKSNE	HONNØR /BARN	TURER	GJENST BILER	PBE
JAN	19.9	-41.7	-2.9	11.1	-20.0			1.9		600.0	-60.0	2.8	9.8	10.5		10.9
FEB	20.6	100.0	-18.1	47.2	-58.5	200.0	109.7	-34.6				31.0	7.7	10.2		12.6
MAR	27.1	10.0	34.9	66.2	-23.9		117.9	94.7			122.2	31.1	-2.2	22.8		40.0
APR	20.9	12.5	12.6	92.3	-50.7	-33.3	58.3	11.1			37.3	19.2	13.4	7.4	-34.2	24.5
MAI	1.7	-48.4	-21.7	38.7	-63.2		51.1	30.4			-28.3	15.1	-32.7	-7.4	-37.6	2.2
JUN	-4.6	-7.7	60.6	70.2	-37.6		240.6	43.1			24.3	-7.7	-26.3	3.5	-81.1	12.5
JUL	3.0	68.8	8.5	15.8	-47.0	50.0	25.6	62.5	100.0		55.4	5.5	3.7	5.4	-14.5	5.3
AUG	9.3	25.0	31.6	72.6	-62.9	-33.3	80.6	66.1			50.5	2.7	-15.8	14.5	81.7	15.9
SEP	3.9	60.0	24.3	61.9	-35.1		48.2	6.7	100.0		-32.6	2.1	-0.1	0.7	18.2	11.3
OKT	1.4	-25.0	-10.3	30.6	-51.1	-50.0	80.5	-10.5			107.1	-3.3	-13.9	3.4	-88.2	2.4
NOV	1.1	7.7	27.9	68.2	-37.5	-50.0	61.5	23.8			-72.7	15.3	5.3	-3.4	-100.0	11.7
DES	18.6	-31.8	23.5	47.0	-30.0	-50.0	12.9	-10.5				20.2	7.4	-25.9	-100.0	15.2
2004	8.4	1.3	12.4	49.9	-44.7	-20.0	68.2	18.8	266.7	23.8	8.2	-8.8	3.4	-32.7	12.9	

VARIASJONSKURVER TAKSTGRUPPER

ÅRSVARIASJON

FYLKE : 15 Møre og Romsdal SELSKAP : 1 MRF MØRE OG ROMSDAL FYLKESBÅT
 SAMBAND : 45 FRA : FINNØYA TIL : SANDØYA
 STREKNING :

VEGTYPE :

År:2004

Mnd	LENGDE < 5.0m	LENGDE 5-6m	LENGDE 6-7m	LENGDE 7-8m	LENGDE 8-10m	LENGDE 10-12m	LENGDE 12-14m	LENGDE 14-17m	LENGDE 17-19m	LENGDE 19-22m	MOTOR SYKKEL	(*) VOKSNE	HONNØR /BARN	TURER	GJENST BILER	PBE
JAN		1055	1	23	16	22		2	4	11		1303	635	716		1493
FEB		1036		6	2	23				8	2	1081	665	671	5	1289
MAR		1188	1	4	11	27		6	1	9		1262	828	780		1561
APR		1348	6	6	16	21		2	3	5	5	1516	926	775	14	1679
MAI		1309	6	13	6	14		2	3	2	16	1764	1103	908		1551
JUN		1518	6	15	12	29		1	5	3	25	2102	1628	907	2	1892
JUL		2119	3	12	10	26		1	1	4	21	4619	2979	1155	24	2444
AUG		1693	11	5	5	22		2	5	9	92	2952	1895	1042	19	2063
SEP		1243		10	9	23		9		3	26	1575	848	861	4	1553
OKT		1314	6	18	2	28		3		4	12	1420	1161	856	6	1627
NOV		986	1	1	7	20		4	1	2	4	964	544	693		1204
DES		1096	2	3	2	16		1		2	5	1096	602	708		1254
2004		15905	43	116	98	271		33	23	62	208	21654	13814	10072	74	19612

TRAFIKKVERDIER

TAKSTGRUPPE

FYLKE : 15 Møre og Romsdal SELSKAP : 1 MRF MØRE OG ROMSDAL FYLKESBÅT
 SAMBAND : 45 FRA : FINNØYA TIL : SANDØYA
 STREKNING :

År:2004

	ÅDT	YDT	HDT
Lengde < 5.0m			
Lengde 5.01 - 6.0m	43	44	42
Lengde 6.01 - 7.0m	0	0	0
Lengde 7.01 - 8.0m	0	0	0
Lengde 8.01 - 10.0m	0	0	0
Lengde 10.01 - 12.0m	1	1	0
Lengde 12.01 - 14.0m			
Lengde 14.01 - 17.0m	0	0	0
Lengde 17.01 - 19.0m	0	0	0
Lengde 19.01 - 22.0m	0	0	0
Motorsykkkel	1	0	1
Voksne	59	57	64
Honnør/barn	38	36	41
Turer	28	29	25
Gjenstående biler	0	0	0
Sum PBE	54	57	47

BEGRENSET TAKSTGRUPPEINDEKS

FYLKE : 15 Møre og Romsdal SELSKAP : 1 MRF MØRE OG ROMSDAL FYLKESBÅT
 SAMBAND : 45 FRA : FINNØYA TIL : SANDØYA
 STREKNING :

VEGTYPE :

BEREGNINGÅR : 2004

BASISÅR : 2003

	LENGDE < 5.0m	LENGDE 5-6m	LENGDE 6-7m	LENGDE 7-8m	LENGDE 8-10m	LENGDE 10-12m	LENGDE 12-14m	LENGDE 14-17m	LENGDE 17-19m	LENGDE 19-22m	MOTOR SYKKEL	(*) VOKSNE	HONNØR /BARN	TURER	GJENST BILER	PBE
JAN		26.3		360.0	45.5	4.8			100.0	37.5		39.4	52.1	2.9		32.6
FEB		0.5		-33.3	-81.8	21.1				-11.1		7.6	-2.3	-3.3	-58.3	-5.9
MAR		-4.6	-87.5	-33.3	-15.4	8.0				80.0		-9.3	14.7	-8.0		1.1
APR		-4.3	500.0	-14.3	166.7	16.7		100.0	-40.0	-61.5	-73.7	-20.5	-12.4	-11.8		-5.3
MAI		-3.5	100.0	-50.0	-50.0	-22.2		-50.0	-25.0	-75.0	23.1	14.2	5.4	1.2		-12.0
JUN		-4.3	500.0	-16.7	100.0	52.6		-83.3	-37.5	-40.0	13.6	-18.6	-18.1	-3.7	-94.7	-4.5
JUL		4.7		-52.0	25.0	13.0		-50.0	-66.7	-66.7	-34.4	5.5	5.1	13.1	1100.0	-0.8
AUG		6.0	22.2	-64.3	-83.3	450.0		-33.3	150.0	80.0	253.8	-2.9	4.2	3.6	-52.5	6.7
SEP		-5.0		-16.7	-55.0	76.9				-62.5	271.4	-6.6	5.5	5.1	33.3	-9.2
OKT		-11.2	20.0	38.5	-84.6	27.3		200.0			1100.0	-2.6	33.8	-6.1		-11.2
NOV		-17.9		-87.5	-58.8	-4.8		300.0	-87.5	-71.4		-23.8	-19.0	-12.3		-24.0
DES		11.3			-66.7					-83.3		-2.9	14.4	8.1		-2.8
2004		-1.0	29.0	-20.5	-35.9	23.7		-15.8	-31.3	-35.4	64.2	-3.0	2.8	-0.9	-40.6	-3.7

VARIASJONSKURVER TAKSTGRUPPER

ÅRSVARIASJON

FYLKE : 15 Møre og Romsdal SELSKAP : 1 MRF MØRE OG ROMSDAL FYLKESBÅT
 SAMBAND : 53 FRA : VALLDAL TIL : GEIRANGER
 STREKNING :

VEGTYPE :

År: 2004

Mnd	LENGDE < 5.0m	LENGDE 5-6m	LENGDE 6-7m	LENGDE 7-8m	LENGDE 8-10m	LENGDE 10-12m	LENGDE 12-14m	LENGDE 14-17m	LENGDE 17-19m	LENGDE 19-22m	MOTOR SYKKEL	(*) VOKSNE	HONNØR /BARN	TURER	GJENST BILER	PBE
JAN																
FEB																
MAR																
APR																
MAI																
JUN		237									16	523	94	53		243
JUL		1023								2	64	2064	594	109		1070
AUG		495				2					40	1043	286	56		517
SEP																
OKT																
NOV																
DES																
2004		1755				2				2	120	3630	974	218		1830

TRAFIKKVERDIER

TAKSTGRUPPE

FYLKE : 15 Møre og Romsdal SELSKAP : 1 MRF MØRE OG ROMSDAL FYLKESBÅT
 SAMBAND : 53 FRA : VALLDAL TIL : GEIRANGER
 STREKNING :

År: 2004

	ÅDT	YDT	HDT
Lengde < 5.0m			
Lengde 5.01 - 6.0m	19	19	20
Lengde 6.01 - 7.0m			
Lengde 7.01 - 8.0m			
Lengde 8.01 - 10.0m			
Lengde 10.01 - 12.0m	0	0	
Lengde 12.01 - 14.0m			
Lengde 14.01 - 17.0m			
Lengde 17.01 - 19.0m			
Lengde 19.01 - 22.0m	0	0	
Motorsykkel	1	1	1
Voksne	39	38	43
Honnør/barn	11	10	13
Turer	2	2	3
Gjenstående biler			
Sum PBE	20	20	21

BEGRENSET TAKSTGRUPPEINDEKS

FYLKE : 15 Møre og Romsdal SELSKAP : 1 MRF MØRE OG ROMSDAL FYLKESBÅT
 SAMBAND : 53 FRA : VALLDAL TIL : GEIRANGER
 STREKNING :

VEGTYPE :

BEREGNINGSÅR : 2004

BASISÅR : 2003

	LENGDE < 5.0m	LENGDE 5-6m	LENGDE 6-7m	LENGDE 7-8m	LENGDE 8-10m	LENGDE 10-12m	LENGDE 12-14m	LENGDE 14-17m	LENGDE 17-19m	LENGDE 19-22m	MOTOR SYKKEL	(*) VOKSNE	HONNØR /BARN	TURER	GJENST BILER	PBE
JAN																
FEB																
MAR																
APR																
MAI																
JUN		73.0									128.6	97.4	118.6	10.4		67.0
JUL		46.1									4.9	71.6	364.1	-0.9		47.5
AUG		80.7									700.0	89.6	401.8	14.3		72.9
SEP																
OKT																
NOV																
DES																
2004		58.0									64.4	79.9	327.2	5.3		56.4

SØR-TRØNDELAG

Kirkholmen	- Stokkøy
Brekstad	- Valset
Flakk	- Rørvik
Djupfest	- Tarva

VARIASJONSKURVER TAKSTGRUPPER

ÅRSVARIASJON

FYLKE : 16 Sør-Trøndelag SELSKAP : 1 FTL FOSEN TRAFIKKLAG A/S
 SAMBAND : 4 FRA : KIRKHOLMEN TIL : STOKKØY
 STREKNING :

VEGTYPE :

År: 2004

Mnd	LENGDE < 5.0m	LENGDE 5-6m	LENGDE 6-7m	LENGDE 7-8m	LENGDE 8-10m	LENGDE 10-12m	LENGDE 12-14m	LENGDE 14-17m	LENGDE 17-19m	LENGDE 19-22m	MOTOR SYKKEL	VOKSNE	HONNØR /BARN	TURER	GJENST BILER	PBE
JAN		474	2	6	52	3						367	267	310		732
FEB		547	5	18	44	4						409	363	296		822
MAR		674	5	23	57	2		1	1			453	425	338		1028
APR	2	899	6	8	52	2					6	673	607	328	4	1180
MAI	1	857	4	21	59	4					9	709	622	350		1207
JUN	4	913	4	16	55						16	689	814	355		1217
JUL	2	1092	6	15	61		2				6	848	850	379		1436
AUG		967	4	11	50	2					9	516	659	355		1243
SEP	4	718	2	6	45	2			3		9	470	565	320	1	980
OKT		676	4	8	57	2		2			2	471	556	325		982
NOV		451	7	6	52	2						398	385	285		715
DES		470		8	45				1			327	302	283		694
2004	13	8738	49	146	629	23	2	7	1	57	6330	6415	3924	5	12236	

TRAFIKKVERDIER

TAKSTGRUPPE

FYLKE : 16 Sør-Trøndelag SELSKAP : 1 FTL FOSEN TRAFIKKLAG A/S
 SAMBAND : 4 FRA : KIRKHOLMEN TIL : STOKKØY
 STREKNING :

År: 2004

	ÅDT	YDT	HDT
Lengde < 5.0m	0	0	0
Lengde 5.01 - 6.0m	24	25	22
Lengde 6.01 - 7.0m	0	0	0
Lengde 7.01 - 8.0m	0	1	0
Lengde 8.01 - 10.0m	2	2	1
Lengde 10.01 - 12.0m	0	0	0
Lengde 12.01 - 14.0m	0	0	0
Lengde 14.01 - 17.0m			
Lengde 17.01 - 19.0m	0	0	0
Lengde 19.01 - 22.0m	0	0	0
Motorsykkel	0	0	0
Voksne	17	19	14
Honnør/barn	18	17	18
Turer	11	12	8
Gjenstående biler	0	0	0
Sum PBE	33	36	27

BEGRENSET TAKSTGRUPPEINDEKS

FYLKE : 16 Sør-Trøndelag SELSKAP : 1 FTL FOSEN TRAFIKKLAG A/S
 SAMBAND : 4 FRA : KIRKHOLMEN TIL : STOKKØY
 STREKNING :

VEGTYPE :

BEREGNINGÅR : 2004

BASISÅR : 2003

	LENGDE < 5.0m	LENGDE 5-6m	LENGDE 6-7m	LENGDE 7-8m	LENGDE 8-10m	LENGDE 10-12m	LENGDE 12-14m	LENGDE 14-17m	LENGDE 17-19m	LENGDE 19-22m	MOTOR SYKKEL	VOKSNE	HONNØR /BARN	TURER	GJENST BILER	PBE
JAN		6.5		-33.3	-1.9	50.0						-8.3	1.9			-0.8
FEB		-8.1		125.0	-18.5							-18.2	12.0			-3.3
MAR		19.5	150.0	76.9	39.0							44.3	-9.4	18.2		29.3
APR		25.2		-42.9	-1.9	-66.7						0.6	79.6	15.5		14.1
MAI		20.5		31.3	-9.2	33.3					50.0	61.1	7.4	7.0		12.9
JUN		11.2	-42.9	6.7	12.2						-33.3	25.0	22.4	8.2		9.7
JUL		-11.7	50.0	25.0	17.3						-57.1	-3.1	-9.6	-3.6		-5.5
AUG		5.5	-42.9	-26.7							12.5	-15.7	7.0	0.9		2.3
SEP		-8.7	-66.7	-50.0	-8.2	-66.7					50.0	2.4	20.0	-3.9		-13.0
OKT		-6.4		-65.2	-10.9	-50.0						3.1	18.0	-1.5		-11.0
NOV		-32.8	-22.2	-62.5	8.3	-66.7						-7.9	-2.0	-11.2		-30.1
DES		-27.7		-55.6								-27.2	-21.6	-10.4		-27.5
2004		-1.1	-20.0	-14.6	1.0	-41.4					-15.0	2.8	8.5	1.5		-2.4

VARIASJONSKURVER TAKSTGRUPPER

ÅRSVARIASJON

FYLKE : 16 Sør-Trøndelag SELSKAP : 1 FTL FOSEN TRAFIKKLAG A/S
 SAMBAND : 7 FRA : BREKSTAD TIL : VALSET
 STREKNING :

VEGTYPE :

År:2004

Mnd	LENGDE < 5.0m	LENGDE 5-6m	LENGDE 6-7m	LENGDE 7-8m	LENGDE 8-10m	LENGDE 10-12m	LENGDE 12-14m	LENGDE 14-17m	LENGDE 17-19m	LENGDE 19-22m	MOTOR SYKKEL	VOKSNE	HONNØR /BARN	TURER	GJENST BILER	PBE
JAN	6	5053	41	44	291	106	2	174	455	2		2947	2069	894		12494
FEB	7	5573	32	45	228	104	4	166	409			3319	3070	820	11	12267
MAR	5	6664	29	38	271	276	2	151	505		9	5966	10	917	7	15133
APR	7	7943	32	28	203	241	4	80	369		124	8582	1	882	14	14250
MAI	5	9105	35	33	274	254	5	113	314		274	9326	5	900	22	15566
JUN	5	9394	49	78	258	345	46	120	403		334	7721	8	898	36	17521
JUL	7	12643	30	66	241	234	32	87	396		413	16938	4	944	62	19754
AUG	5	11193	37	44	266	291	21	94	477		391	10635	4	908	56	19316
SEP	20	7687	37	48	205	341	18	87	471		81	6558	2	913	12	15633
OKT	4	8176	45	37	207	280	4	156	497		55	4015	2	916	13	16458
NOV	2	5496	39	29	217	273	6	112	500		3	5040	1	887	8	13393
DES	1	6199	24	27	169	235	2	122	465		2	5850		875	2	13422
2004	74	95126	430	517	2830	2980	146	1462	5261	2	1686	86897	5176	10754	243	185208

TRAFIKKVERDIER

TAKSTGRUPPE

FYLKE : 16 Sør-Trøndelag SELSKAP : 1 FTL FOSEN TRAFIKKLAG A/S
 SAMBAND : 7 FRA : BREKSTAD TIL : VALSET
 STREKNING :

År:2004

	ÅDT	YDT	HDT
Lengde < 5.0m	0	0	0
Lengde 5.01 - 6.0m	260	248	283
Lengde 6.01 - 7.0m	1	1	1
Lengde 7.01 - 8.0m	1	2	1
Lengde 8.01 - 10.0m	8	10	2
Lengde 10.01 - 12.0m	8	10	4
Lengde 12.01 - 14.0m	0	0	0
Lengde 14.01 - 17.0m	4	5	1
Lengde 17.01 - 19.0m	14	19	5
Lengde 19.01 - 22.0m	0	0	
Motorsykkkel	5	4	6
Voksne	237	209	294
Honnør/barn	14	13	17
Turer	29	31	27
Gjenstående biler	1	1	1
Sum PBE	506	570	378

BEGRENSET TAKSTGRUPPEINDEKS

FYLKE : 16 Sør-Trøndelag SELSKAP : 1 FTL FOSEN TRAFIKKLAG A/S
 SAMBAND : 7 FRA : BREKSTAD TIL : VALSET
 STREKNING :

VEGTYPE :

BEREGNINGÅR : 2004

BASISÅR : 2003

	LENGDE < 5.0m	LENGDE 5-6m	LENGDE 6-7m	LENGDE 7-8m	LENGDE 8-10m	LENGDE 10-12m	LENGDE 12-14m	LENGDE 14-17m	LENGDE 17-19m	LENGDE 19-22m	MOTOR SYKKEL	VOKSNE	HONNØR /BARN	TURER	GJENST BILER	PBE
JAN		2.0	95.2	-60.0	19.3	-19.7		24.3	17.0			2.8	-11.7	5.2		7.7
FEB		23.3	10.3	-45.1	65.2	-1.9	-66.7	50.9	29.0			5.9	19.8	-3.5		25.7
MAR	400.0	3.5	-25.6	-51.9	5.4	117.3	-60.0	2.7	59.8		-10.0	55.0	-99.7	4.0		20.8
APR	-61.1	-5.5	-48.4	-58.8	-2.9	86.8	-33.3	-44.1	-13.8		22.8	54.8	-100.0	-2.3	180.0	-7.5
MAI	-78.3	3.3	-36.4	-61.2	3.8	28.9	-44.4	-9.6	-21.5		7.9	57.8	-99.9	-4.9	46.7	-3.5
JUN	-80.0	-7.3	-33.8	-7.1	3.2	90.6	100.0	-22.1	10.1		-36.1	9.0	-99.9	-0.8	5.9	0.9
JUL	-78.1	-5.8	-55.9	-16.5	10.0	108.9	433.3	-18.7	13.8		-11.0	72.2	-100.0	6.5	106.7	0.9
AUG	-44.4	-2.8	-56.5	-22.8	30.4	99.3	320.0	-22.3	-1.0		33.4	38.9	-99.9	-1.5	80.6	1.7
SEP	400.0	-8.6	-31.5	-33.3	-8.9	121.4	157.1	-42.0	-3.1		-48.4	41.7	-99.9	-0.4	50.0	-3.2
OKT	-63.6	-4.8	-16.7	-52.6	-16.5	91.8	-60.0	-10.3	3.8		175.0	-19.7	-100.0	-0.9	-7.1	-0.6
NOV		-15.6	14.7	-12.1	10.7	139.5	50.0	-43.1	13.9		-62.5	33.9	-100.0	-0.7		-1.8
DES	-90.0	9.6	-7.7	-42.6	-17.2	197.5	-60.0	-15.9	18.6			61.1		3.8	-50.0	13.0
2004	-54.8	-2.3	-28.5	-40.8	6.5	83.6	56.5	-14.7	8.7	-8.0	38.1	-89.5	0.3	53.9	3.1	

VARIASJONSKURVER TAKSTGRUPPER

ÅRSVARIASJON

FYLKE : 16 Sør-Trøndelag SELSKAP : 1 FTL FOSEN TRAFIKKLAG A/S
 SAMBAND : 9 FRA : FLAKK TIL : RØRVIK
 STREKNING :

VEGTYPE :

År:2004

Mnd	LENGDE < 5.0m	LENGDE 5-6m	LENGDE 6-7m	LENGDE 7-8m	LENGDE 8-10m	LENGDE 10-12m	LENGDE 12-14m	LENGDE 14-17m	LENGDE 17-19m	LENGDE 19-22m	MOTOR SYKKEL	PERSONER	TURER	GJENST BILER	PBE
JAN	27	40063	201	215	1308	304	16	238	596		32	36571	1424	18	56156
FEB	40	42839	189	211	1265	353	30	256	568	1	25	42233	1405	215	59026
MAR	28	48675	212	264	1574	395	43	269	753	1	108	44328	1486	4693	68487
APR	16	56259	209	235	1245	347	34	275	712	1	635	57838	1392	5234	74218
MAI	21	62056	250	287	1327	397	55	281	763	3	1644	70512	1554	8823	81647
JUN	57	62531	300	285	1519	520	70	350	918	7	1369	68076	1536	9741	85703
JUL	15	71516	311	187	1298	307	36	227	748	4	1711	84694	1658	4248	89991
AUG	15	68069	265	281	1396	457	83	312	1002	2	1777	74934	1608	9148	90930
SEP	13	56222	226	286	1507	475	50	285	1011	1	704	51829	1550	7877	78910
OKT	13	57859	196	306	1382	468	55	309	867	2	399	57002	1599	4859	78964
NOV	17	44161	191	272	1512	404	36	289	766		63	40480	1551	213	63827
DES	5	47041	169	221	1181	315	49	199	667	2	39	47288	1553	638	63346
2004	267	657291	2719	3050	16514	4742	557	3290	9371	24	8506	675965	18316	55707	891206

TRAFIKKVERDIER

TAKSTGRUPPE

FYLKE : 16 Sør-Trøndelag SELSKAP : 1 FTL FOSEN TRAFIKKLAG A/S
 SAMBAND : 9 FRA : FLAKK TIL : RØRVIK
 STREKNING :

År:2004

	ÅDT	YDT	HDT
Lengde < 5.0m	1	1	1
Lengde 5.01 - 6.0m	1796	1766	1856
Lengde 6.01 - 7.0m	7	9	5
Lengde 7.01 - 8.0m	8	11	3
Lengde 8.01 - 10.0m	45	61	13
Lengde 10.01 - 12.0m	13	17	5
Lengde 12.01 - 14.0m	2	2	1
Lengde 14.01 - 17.0m	9	12	3
Lengde 17.01 - 19.0m	26	35	6
Lengde 19.01 - 22.0m	0	0	
Motorsykkel	23	20	30
Personer	1847		
Turer	50	53	45
Gjenstående biler	152		
Sum PBE	2435	2611	2083

BEGRENSET TAKSTGRUPPEINDEKS

FYLKE : 16 Sør-Trøndelag SELSKAP : 1 FTL FOSEN TRAFIKKLAG A/S
 SAMBAND : 9 FRA : FLAKK TIL : RØRVIK
 STREKNING :

VEGTYPE :

BEREGNINGÅR : 2004

BASISÅR : 2003

	LENGDE < 5.0m	LENGDE 5-6m	LENGDE 6-7m	LENGDE 7-8m	LENGDE 8-10m	LENGDE 10-12m	LENGDE 12-14m	LENGDE 14-17m	LENGDE 17-19m	LENGDE 19-22m	MOTOR SYKKEL	HONNØR /BARN	TURER	GJENST BILER	PBE
JAN		1.7	29.7	-29.5	2.5	-36.4	166.7	-23.0	-13.2		39.1		-20.0		-2.6
FEB		2.3	8.0	-26.0	7.2	-23.3	650.0	-13.5	-10.8	-80.0	-3.8		-14.5		-0.2
MAR	-46.2	3.1	-2.8	7.8	14.7	12.9	138.9	-0.4	3.7		1.9		-15.9		4.5
APR	-69.2	3.9	-11.8	31.3	-5.5	13.4	9.7	9.1	0.4	-87.5	2.1		-20.4		3.2
MAI	-67.2	6.9	23.8	54.3	-8.7	-2.0	292.9	-5.1	3.4	-25.0	21.5		-16.7		5.6
JUN	-62.0	-2.4	3.4	4.4	2.8	36.5	79.5	13.6	7.6	-41.7	-12.6		-16.4		0.3
JUL	-64.3	2.0	5.8	-30.5	-1.2	4.4	5.9	-22.8	2.2	-50.0	-4.8		-7.0		0.9
AUG	-76.2	1.0	-3.3	-4.7	-4.5	32.5	20.3	-7.7	12.2	-50.0	40.8		-15.5		1.9
SEP	-81.7	0.3	-13.7	-4.3	0.4	26.3	-15.3	-7.2	16.7	-85.7	-2.8		12.6		2.0
OKT	-75.9	5.6	-12.9	6.6	-15.5	32.2	-5.2	-3.4	-3.8	-83.3	105.7		4.4		2.8
NOV	-51.4	-2.6	-9.0	7.5	16.0	3.9	-20.0	10.3	-6.1		18.9		6.2		-1.1
DES	-80.0	0.8	-6.6	-24.1	-1.8	-5.1	133.3	19.9	7.1	100.0	14.7		10.5		1.3
2004	-67.1	1.9	-0.1	-3.7	0.1	6.1	39.9	-3.7	2.1	-62.3	9.6		-8.9		1.7

VARIASJONSKURVER TAKSTGRUPPER

ÅRSVARIASJON

FYLKE : 16 Sør-Trøndelag SELSKAP : 1 FTL FOSEN TRAFIKKLAG A/S
 SAMBAND : 10 FRA : DJUPFEST TIL : TARVA
 STREKNING :

VEGTYPE :

År:2004

Mnd	LENGDE < 5.0m	LENGDE 5-6m	LENGDE 6-7m	LENGDE 7-8m	LENGDE 8-10m	LENGDE 10-12m	LENGDE 12-14m	LENGDE 14-17m	LENGDE 17-19m	LENGDE 19-22m	MOTOR SYKKEL	VOKSNE	HONNØR /BARN	TURER	GJENST BILER	PBE
JAN		122				4						67	153	105	2	141
FEB		148				2						76	164	97	3	160
MAR		164										100	171	106	6	168
APR		263										185	266	105	15	270
MAI		257				2						181	315	107	16	271
JUN		250				5					4	377	270	103	14	276
JUL		321				2	2					339	388	113	32	347
AUG		241	2									254	287	102	14	252
SEP		222				2						201	270	112	9	236
OKT		220		2	10						2	137	195	116	14	276
NOV		129	2		4							71	122	101	3	153
DES		74			2							79	79	63	2	84
2004		2411	6	2	33	2					6	2067	2680	1230	130	2634

TRAFIKKVERDIER

TAKSTGRUPPE

FYLKE : 16 Sør-Trøndelag SELSKAP : 1 FTL FOSEN TRAFIKKLAG A/S
 SAMBAND : 10 FRA : DJUPFEST TIL : TARVA
 STREKNING :

År:2004

	ÅDT	YDT	HDT
Lengde < 5.0m			
Lengde 5.01 - 6.0m	7	7	6
Lengde 6.01 - 7.0m	0	0	
Lengde 7.01 - 8.0m	0	0	
Lengde 8.01 - 10.0m	0	0	0
Lengde 10.01 - 12.0m	0	0	
Lengde 12.01 - 14.0m			
Lengde 14.01 - 17.0m			
Lengde 17.01 - 19.0m			
Lengde 19.01 - 22.0m			
Motorsykkkel	0	0	0
Voksne	6	5	6
Honnør/barn	7	8	6
Turer	3	4	2
Gjenstående biler	0	0	0
Sum PBE	7	8	6

BEGRENSET TAKSTGRUPPEINDEKS

FYLKE : 16 Sør-Trøndelag SELSKAP : 1 FTL FOSEN TRAFIKKLAG A/S
 SAMBAND : 10 FRA : DJUPFEST TIL : TARVA
 STREKNING :

VEGTYPE :

BEREGNINGSÅR : 2004

BASISÅR : 2003

	LENGDE < 5.0m	LENGDE 5-6m	LENGDE 6-7m	LENGDE 7-8m	LENGDE 8-10m	LENGDE 10-12m	LENGDE 12-14m	LENGDE 14-17m	LENGDE 17-19m	LENGDE 19-22m	MOTOR SYKKEL	VOKSNE	HONNØR /BARN	TURER	GJENST BILER	PBE
JAN		369.2										86.1	173.2	238.7		429.4
FEB		516.7										850.0	583.3	546.7	200.0	549.3
MAR		-6.3										22.0	-19.3	-33.3	-33.3	-20.9
APR		19.5										17.8	-1.1	-1.9	66.7	17.0
MAI		24.8										2.3	-5.1	4.9	128.6	28.6
JUN		10.1			150.0							-12.9	-41.3	6.2	27.3	14.8
JUL		15.9			-33.3	100.0						-29.7	-4.4	15.3	68.4	15.3
AUG		4.8										4.5	-24.3	6.3	16.7	0.0
SEP		1.4										16.2	-21.5	10.9	28.6	-0.8
OKT		-0.5			66.7							-26.3	-24.4	-4.9	16.7	4.2
NOV		-4.4										-22.0	-35.8	-1.0	200.0	-0.8
DES		-20.4										11.3	-34.2	-18.2		-12.0
2004		17.4			35.3	100.0						-3.4	-12.1	16.7	42.2	17.0

NORD-TRØNDELAG

Levanger	- Hokstad
Hofles	- Geisnes
Ølhammeren	- Seierstad
Eidshaug	- Gjerdinga
Borgann	- Ramstadlandet
Skei	- Gutvik

VARIASJONSKURVER TAKSTGRUPPER

ÅRSVARIASJON

FYLKE : 17 Nord-Trøndelag SELSKAP : 1 INNHERREDSFERJA A/S
 SAMBAND : 2 FRA : LEVANGER TIL : HOKSTAD
 STREKNING :

VEGTYPE :

År:2004

Mnd	LENGDE < 5.0m	LENGDE 5-6m	LENGDE 6-7m	LENGDE 7-8m	LENGDE 8-10m	LENGDE 10-12m	LENGDE 12-14m	LENGDE 14-17m	LENGDE 17-19m	LENGDE 19-22m	MOTOR SYKKEL	VOKSNE	HONNØR /BARN	TURER	GJENST BILER	PBE
JAN	1	2423	17	18	198	25	2		125			6923		576		4629
FEB		2359	18	20	178	25	4		84		1	6851		557		4136
MAR		2783	25	46	234	25	12		122		3	7447		596		5277
APR	2	3358	18	47	186	10	11	11	80		11	9345		554	2	5284
MAI	1	3763	22	42	209	5		1	137	6	25	10527		560	4	6195
JUN		3734	22	41	214	31	16	2	100		18	11812		583		6022
JUL		4482	16	48	204	10	1		119		32	11129		600	2	6712
AUG		4070	17	47	192	19	8	5	97		38	11624		596	1	6169
SEP		3401	18	57	236	16	3	38	137		9	9699		581	3	6245
OKT		3374	28	36	242	6	5	27	117		3	7974		585		5907
NOV		2780	26	36	202	9	1	4	169		2	7062		582		5421
DES																
2004	4	36527	227	438	2295	181	63	88	1287	6	142	100393		6370	12	61997

TRAFIKKVERDIER

TAKSTGRUPPE

FYLKE : 17 Nord-Trøndelag SELSKAP : 1 INNHERREDSFERJA A/S
 SAMBAND : 2 FRA : LEVANGER TIL : HOKSTAD
 STREKNING : 0 FRA :

År:2004

	ÅDT	YDT	HDT
Lengde < 5.0m	0		0
Lengde 5.01 - 6.0m	108	112	100
Lengde 6.01 - 7.0m	1	1	0
Lengde 7.01 - 8.0m	1	2	0
Lengde 8.01 - 10.0m	7	9	1
Lengde 10.01 - 12.0m	1	1	0
Lengde 12.01 - 14.0m	0	0	0
Lengde 14.01 - 17.0m	0	0	0
Lengde 17.01 - 19.0m	4	5	2
Lengde 19.01 - 22.0m	0	0	
Motorsykkel	0	0	0
Voksne	293	310	260
Honnør/barn			
Turer	19	21	15
Gjenstående biler	0	0	0
Sum PBE	184	210	131

BEGRENSET TAKSTGRUPPEINDEKS

FYLKE : 17 Nord-Trøndelag SELSKAP : 1 INNHERREDSFERJA A/S
 SAMBAND : 2 FRA : LEVANGER TIL : HOKSTAD
 STREKNING : 0 FRA :

VEGTYPE :

BEREGNINGÅR : 2004

BASISÅR : 2003

	LENGDE < 5.0m	LENGDE 5-6m	LENGDE 6-7m	LENGDE 7-8m	LENGDE 8-10m	LENGDE 10-12m	LENGDE 12-14m	LENGDE 14-17m	LENGDE 17-19m	LENGDE 19-22m	MOTOR SYKKEL	(*) VOKSNE	HONNØR /BARN	TURER	GJENST BILER	PBE
JAN																
FEB																
MAR		17.1	177.8	-4.2	7.3	92.3	20.0		6.1		-25.0	22.0		-1.5		13.7
APR		7.4	28.6	38.2	-5.1	233.3	-26.7	-8.3	-18.4		83.3	24.2		-3.0		1.7
MAI	-85.7	16.0	-12.0	-32.3	3.0				31.7	-82.9	-16.7	34.0		-6.4		7.2
JUN		5.2	175.0	51.9	5.9	416.7	128.6	-95.5	-2.0		-28.0	-2.0		4.9		-4.8
JUL		2.5	6.7	20.0	-8.1	66.7	-80.0		13.3		-50.0	-2.4		-1.6		-2.3
AUG		6.4	-52.8	-4.1	-14.3	-36.7	166.7	-16.7	-8.5		81.0	6.4		0.5		-0.8
SEP		-3.5	-40.0	119.2	-4.8	-15.8		3700.0	24.5		-43.8	1.7		-1.9		5.8
OKT		0.2	-15.2	-5.3	-10.7	-71.4		575.0	-10.7			-4.3		-3.1		-2.6
NOV		4.1	-13.3	28.6	12.8	-59.1	-83.3	-75.0	26.1			-6.8		0.7		6.8
DES		9.7	21.4	-12.1	15.5	-50.0	150.0	-75.0	43.6			5.6		8.9		15.0
2004	-85.7	6.0	-2.3	11.4	-1.0	-4.0	11.3	1.1	10.6	-82.9	-17.8	6.5		-0.4		3.3

VARIASJONSKURVER TAKSTGRUPPER

ÅRSVARIASJON

FYLKE : 17 Nord-Trøndelag SELSKAP : 3 NTS NAMSOS TRAFIKKSELSKAP A/S
 SAMBAND : 1 FRA : HOFLES TIL : GEISNES
 STREKNING :

VEGTYPE :

År:2004

Mnd	LENGDE < 5.0m	LENGDE 5-6m	LENGDE 6-7m	LENGDE 7-8m	LENGDE 8-10m	LENGDE 10-12m	LENGDE 12-14m	LENGDE 14-17m	LENGDE 17-19m	LENGDE 19-22m	MOTOR SYKKEL	VOKSNE	HONNØR /BARN	TURER	GJENST BILER	PBE
JAN		5531	115	80	102	14	25	23	138		1	2579	2977	1346		8218
FEB		5472	125	86	108	30	10	23	116		1	2785	3021	1262		8015
MAR		6702	111	71	125	34	23	46	147		9	3125	3232	1362	12	9812
APR		7300	83	67	98	32	31	44	159		46	3788	4121	1292	101	10368
MAI		7719	62	69	105	25	36	44	174		110	4048	4307	1322	64	10910
JUN		8672	108	53	121	31	11	34	170		154	4748	5189	1316		11785
JUL		10685	162	58	103	20	16	30	196		316	7305	6759	1354	70	14101
AUG		9280	158	61	116	38	32	37	230	3	184	5673	5838	1354	12	13288
SEP		7485	121	65	120	36	31	63	199		42	4347	4212	1316	44	11250
OKT		7262	98	62	118	24	20	54	194	1	18	3873	4738	1346	10	10721
NOV		5804	107	49	124	20	12	47	178	1	3	3319	3068	1316		8971
DES		6092	110	41	120	11	29	29	173			3330	3394	1308		9106
2004		88004	1360	762	1360	315	276	474	2074	5	884	48920	50856	15894	313	126546

TRAFIKKVERDIER

TAKSTGRUPPE

FYLKE : 17 Nord-Trøndelag SELSKAP : 3 NTS NAMSOS TRAFIKKSELSKAP A/S
 SAMBAND : 1 FRA : HOFLES TIL : GEISNES
 STREKNING :

År:2004

	ÅDT	YDT	HDT
Lengde < 5.0m			
Lengde 5.01 - 6.0m	240	265	192
Lengde 6.01 - 7.0m	4	5	2
Lengde 7.01 - 8.0m	2	3	1
Lengde 8.01 - 10.0m	4	5	2
Lengde 10.01 - 12.0m	1	1	1
Lengde 12.01 - 14.0m	1	1	0
Lengde 14.01 - 17.0m	1	2	0
Lengde 17.01 - 19.0m	6	8	2
Lengde 19.01 - 22.0m	0	0	0
Motorsykel	2	2	3
Voksne	134	141	119
Honnør/barn	139	140	138
Turer	43	46	39
Gjenstående biler	1	1	0
Sum PBE	346	402	233

BEGRENSET TAKSTGRUPPEINDEKS

FYLKE : 17 Nord-Trøndelag SELSKAP : 3 NTS NAMSOS TRAFIKKSELSKAP A/S
 SAMBAND : 1 FRA : HOFLES TIL : GEISNES
 STREKNING :

VEGTYPE :

BEREGNINGÅR : 2004

BASISÅR : 2003

	LENGDE < 5.0m	LENGDE 5-6m	LENGDE 6-7m	LENGDE 7-8m	LENGDE 8-10m	LENGDE 10-12m	LENGDE 12-14m	LENGDE 14-17m	LENGDE 17-19m	LENGDE 19-22m	MOTOR SYKKEL	VOKSNE	HONNØR /BARN	TURER	GJENST BILER	PBE
JAN		0.0	105.4	45.5	-23.3	-56.3	-19.4	-47.7	-21.1			-11.0	-2.6	-1.8		-6.0
FEB		-10.3	104.9	50.9	-16.9	50.0	-68.8	-43.9	-34.8			-12.4	24.3	1.8		-13.6
MAR		-6.4	158.1	2.9	-10.1		4.5	-43.2	-26.5		28.6	-21.9	-0.1	-0.3		-9.9
APR		-6.6	107.5	-18.3	-12.5	60.0	-34.0	-33.3	-32.1		-24.6	-10.3	-20.9			-11.8
MAI		-4.3	-40.4	-35.5	-32.7	-37.5	44.0	-36.2	-22.7		31.0	-10.2	3.7	-2.4		-11.5
JUN		-4.3	17.4	-64.4	-21.9	-34.0	-57.7	-44.3	-5.6		-5.5	-8.7	-3.2	1.2		-9.6
JUL		-0.8	8.0	-42.6	-29.0	17.6	-48.4	-57.1	5.9		-13.2	2.1	-1.6	-0.6	600.0	-4.2
AUG		-2.2	21.5	-25.6	-15.9	72.7	-5.9	-41.3	2.7		2.2	0.8	7.1	0.6		-2.5
SEP		-0.1	49.4	-27.0	-4.0	33.3	3.3	-20.3	-20.4		-36.4	16.1	0.7		-10.2	-4.4
OKT		12.6	2.1	-16.2	-4.8	-38.5	-23.1	-1.8	23.6		100.0	11.0	37.9	-1.2	-96.0	10.3
NOV		5.5	-7.8	-31.9	8.8	-25.9	-57.1	-21.7	50.8	-50.0	-70.0	19.0	18.7	1.2		6.7
DES		11.8	44.7	5.1	26.3	10.0	-3.3		10.9			23.2	15.0	2.8		12.4
2004		-1.0	30.1	-21.9	-13.2	-6.0	-23.8	-34.0	-9.1	-50.0	-6.6	-1.2	4.0	0.1	-59.5	-4.4

VARIASJONSKURVER TAKSTGRUPPER

ÅRSVARIASJON

FYLKE : 17 Nord-Trøndelag SELSKAP : 3 NTS NAMSOS TRAFIKKSELSKAP A/S
 SAMBAND : 2 FRA : ØLHAMMEREN TIL : SEIERSTAD
 STREKNING :

VEGTYPE :

År:2004

Mnd	LENGDE < 5.0m	LENGDE 5-6m	LENGDE 6-7m	LENGDE 7-8m	LENGDE 8-10m	LENGDE 10-12m	LENGDE 12-14m	LENGDE 14-17m	LENGDE 17-19m	LENGDE 19-22m	MOTOR SYKKEL	VOKSNE	HONNØR /BARN	TURER	GJENST BILER	PBE
JAN		3356	75	50	67	8		22	13			1589	1041	1347		4354
FEB		3358	79	23	67	2		26	12			1713	1262	1259		4277
MAR		3910	101	70	59	4		37	19		3	2148	1198	1364		5154
APR		4301	87	54	62	4		39	34		12	2091	1583	1023	3	5635
MAI		4394	98	63	66	10		33	36		13	2175	1926	1303		5804
JUN		4678	75	90	105	16		26	23		48	2223	2312	1316	5	6136
JUL		5056	34	54	75	3		31	17	2	85	2571	2528	1358		6138
AUG		4384	22	31	92	6	3	29	14		72	2320	2299	1349		5392
SEP		4100	84	53	92	9		10	22		32	1745	1527	1316	13	5245
OKT		4305	34	76	125	3		5	27		16	1603	1549	1145		5510
NOV		3785	30	94	99	2		21	15		1	1627	1182	1317		4920
DES		3785	42	83	75	2		21	15			1769	1401	1330		4821
2004		49412	761	741	984	69	3	300	247	2	282	23574	19808	15427	21	63387

TRAFIKKVERDIER

TAKSTGRUPPE

FYLKE : 17 Nord-Trøndelag SELSKAP : 3 NTS NAMSOS TRAFIKKSELSKAP A/S
 SAMBAND : 2 FRA : ØLHAMMEREN TIL : SEIERSTAD
 STREKNING :

År:2004

	ÅDT	YDT	HDT
Lengde < 5.0m			
Lengde 5.01 - 6.0m	135	148	109
Lengde 6.01 - 7.0m	2	3	0
Lengde 7.01 - 8.0m	2	3	1
Lengde 8.01 - 10.0m	3	4	1
Lengde 10.01 - 12.0m	0	0	0
Lengde 12.01 - 14.0m	0	0	0
Lengde 14.01 - 17.0m	1	1	1
Lengde 17.01 - 19.0m	1	1	0
Lengde 19.01 - 22.0m	0	0	0
Motorsykkkel	1	1	1
Voksne	64	63	67
Honnør/barn	54	49	65
Turer	42	45	37
Gjenstående biler	0	0	0
Sum PBE	173	198	124

BEGRENSET TAKSTGRUPPEINDEKS

FYLKE : 17 Nord-Trøndelag SELSKAP : 3 NTS NAMSOS TRAFIKKSELSKAP A/S
 SAMBAND : 2 FRA : ØLHAMMEREN TIL : SEIERSTAD
 STREKNING :

VEGTYPE :

BEREGNINGÅR : 2004

BASISÅR : 2003

	LENGDE < 5.0m	LENGDE 5-6m	LENGDE 6-7m	LENGDE 7-8m	LENGDE 8-10m	LENGDE 10-12m	LENGDE 12-14m	LENGDE 14-17m	LENGDE 17-19m	LENGDE 19-22m	MOTOR SYKKEL	VOKSNE	HONNØR /BARN	TURER	GJENST BILER	PBE
JAN		17.5	-3.8	-34.2	-8.2			-8.3	116.7			14.3	31.4	-4.3		12.8
FEB		0.8	27.4	-70.5	26.4	-33.3		-3.7	50.0			15.4	-4.0	-0.9		-0.3
MAR		1.2	-1.0	-5.4	13.5			19.4	111.1			23.7	-14.1	-2.7		3.9
APR		1.3	2.4	-23.9	-22.5	-33.3		34.5	6.3		-7.7	3.7	-21.2	-23.1	-92.5	0.3
MAI		8.3	-30.0	-22.2	-12.0			6.5	2.9		-59.4	18.5	4.2	-5.4		3.2
JUN		0.4	4.2	23.3	28.0			-13.3	21.1		-35.1	-5.4	-2.2	1.5	150.0	2.4
JUL		-3.6	142.9	-21.7	33.9	-40.0		-3.1	-37.0		4.9	-8.0	-14.9	-0.4		-3.1
AUG		-12.5	-43.6	-50.8	46.0	-50.0		-9.4	-46.2		125.0	-3.5	-1.4	-0.1		-12.9
SEP		-6.2	-18.4	-43.0	26.0	12.5		-68.8	-29.0		113.3	6.4	-5.3			-10.3
OKT		-2.3	-62.2	4.1	27.6	50.0		-84.4	-25.0		700.0	-6.3	3.6	-16.1		-7.7
NOV		21.2	-53.8	49.2	45.6	-66.7		110.0	25.0			18.8	16.9	1.2		20.3
DES		9.4	-35.4	56.6	8.7			50.0				12.5	17.5	1.8		5.6
2004		1.6	-16.8	-14.5	16.9	-18.1		-7.4	-3.5		11.6	5.7	-2.6	-4.1	-81.0	0.1

VARIASJONSKURVER TAKSTGRUPPER

ÅRSVARIASJON

FYLKE : 17 Nord-Trøndelag SELSKAP : 3 NTS NAMSOS TRAFIKKSELSKAP A/S
 SAMBAND : 4 FRA : EIDSHAUG TIL : GJERDINGA
 STREKNING :

VEGTYPE :

År:2004

Mnd	LENGDE < 5.0m	LENGDE 5-6m	LENGDE 6-7m	LENGDE 7-8m	LENGDE 8-10m	LENGDE 10-12m	LENGDE 12-14m	LENGDE 14-17m	LENGDE 17-19m	LENGDE 19-22m	MOTOR SYKKEL	VOKSNE	HONNØR /BARN	TURER	GJENST BILER	PBE
JAN		64										212	274	314		66
FEB		159		2								121	184	300		169
MAR		215										153	268	338		220
APR		202										185	250	294		207
MAI		147	2									176	261	209		156
JUN		170										240	256	324		174
JUL		262	2	2								180	168	324		279
AUG		232	1		2	2	1					143	191	328		264
SEP		263	8									154	324	314		289
OKT		204			2							139	214	314		217
NOV		176				2						138	239	324		190
DES		198										109	210	306		203
2004		2292	13	4	4	4	1					1950	2839	3689		2435

TRAFIKKVERDIER

TAKSTGRUPPE

FYLKE : 17 Nord-Trøndelag SELSKAP : 3 NTS NAMSOS TRAFIKKSELSKAP A/S
 SAMBAND : 4 FRA : EIDSHAUG TIL : GJERDINGA
 STREKNING :

År:2004

	ÅDT	YDT	HDT
Lengde < 5.0m			
Lengde 5.01 - 6.0m	6	8	3
Lengde 6.01 - 7.0m	0	0	0
Lengde 7.01 - 8.0m	0	0	0
Lengde 8.01 - 10.0m	0	0	
Lengde 10.01 - 12.0m	0	0	
Lengde 12.01 - 14.0m	0		0
Lengde 14.01 - 17.0m			
Lengde 17.01 - 19.0m			
Lengde 19.01 - 22.0m			
Motorsykkkel			
Voksne	5	7	2
Honnør/barn	8	11	2
Turer	10	12	6
Gjenstående biler			
Sum PBE	7	9	3

BEGRENSET TAKSTGRUPPEINDEKS

FYLKE : 17 Nord-Trøndelag SELSKAP : 3 NTS NAMSOS TRAFIKKSELSKAP A/S
 SAMBAND : 4 FRA : EIDSHAUG TIL : GJERDINGA
 STREKNING :

VEGTYPE :

BEREGNINGÅR : 2004

BASISÅR : 2003

	LENGDE < 5.0m	LENGDE 5-6m	LENGDE 6-7m	LENGDE 7-8m	LENGDE 8-10m	LENGDE 10-12m	LENGDE 12-14m	LENGDE 14-17m	LENGDE 17-19m	LENGDE 19-22m	MOTOR SYKKEL	VOKSNE	HONNØR /BARN	TURER	GJENST BILER	PBE
JAN		-31.9										3.9	7.5	-4.6		-35.2
FEB		-13.6										-1.6	-16.4	1.4		-10.5
MAR		-1.4										27.5	6.8	7.6		-1.4
APR		-16.5										33.1	-12.6			-19.1
MAI		25.6										-18.9	7.0	-32.1		21.6
JUN		-38.0										57.9	-22.9	6.6		-41.3
JUL		5.6										-13.9	-14.3	-4.4		7.8
AUG		-23.2										-22.7	-27.4	4.5		-16.7
SEP		-6.4	700.0									-14.4	-9.7	-3.1		-5.9
OKT		-29.9										-37.1	-29.8	-7.1		-30.6
NOV		1.7										-61.6	4.8	8.0		-7.6
DES		44.5										-16.8	22.1	4.1		44.5
2004		-10.5	233.3									-12.9	-8.7	-1.7		-11.1

VARIASJONSKURVER TAKSTGRUPPER

ÅRSVARIASJON

FYLKE : 17 Nord-Trøndelag SELSKAP : 3 NTS NAMSOS TRAFIKKSELSKAP A/S
 SAMBAND : 5 FRA : BORGANN TIL : RAMSTADLANDET
 STREKNING :

VEGTYPE :

År: 2004

Mnd	LENGDE < 5.0m	LENGDE 5-6m	LENGDE 6-7m	LENGDE 7-8m	LENGDE 8-10m	LENGDE 10-12m	LENGDE 12-14m	LENGDE 14-17m	LENGDE 17-19m	LENGDE 19-22m	MOTOR SYKKE	VOKSNE	HONNØR /BARN	TURER	GJENST BILER	PBE
JAN		52				2						161	213	216		61
FEB		46										161	186	204		47
MAR		83	20									189	266	226		134
APR		83	12									198	220	204		114
MAI		62	1									205	253	204		66
JUN		73	4		4							190	225	218		101
JUL		124	11	4				2				241	184	220		180
AUG		73			2							150	123	220		83
SEP		46	3	2							1	148	233	218		60
OKT		74	9		1				2			225	205	216		120
NOV												214	198	216		120
DES		60	2			2						149	158	216		76
2004		776	62	6	9	2		2	2		1	2231	2464	2578		1042

TRAFIKKVERDIER

TAKSTGRUPPE

FYLKE : 17 Nord-Trøndelag SELSKAP : 3 NTS NAMSOS TRAFIKKSELSKAP A/S
 SAMBAND : 5 FRA : BORGANN TIL : RAMSTADLANDET
 STREKNING :

År: 2004

	ÅDT	YDT	HDT
Lengde < 5.0m			
Lengde 5.01 - 6.0m	2	2	2
Lengde 6.01 - 7.0m	0	0	0
Lengde 7.01 - 8.0m	0	0	
Lengde 8.01 - 10.0m	0	0	
Lengde 10.01 - 12.0m	0	0	
Lengde 12.01 - 14.0m			
Lengde 14.01 - 17.0m	0	0	
Lengde 17.01 - 19.0m	0	0	
Lengde 19.01 - 22.0m			
Motorsykkel	0		0
Voksne	6	6	6
Honnør/barn	7	8	4
Turer	7	9	4
Gjenstående biler			
Sum PBE	3	3	3

BEGRENSET TAKSTGRUPPEINDEKS

FYLKE : 17 Nord-Trøndelag SELSKAP : 3 NTS NAMSOS TRAFIKKSELSKAP A/S
 SAMBAND : 5 FRA : BORGANN TIL : RAMSTADLANDET
 STREKNING :

VEGTYPE :

BEREGNINGÅR : 2004

BASISÅR : 2003

	LENGDE < 5.0m	LENGDE 5-6m	LENGDE 6-7m	LENGDE 7-8m	LENGDE 8-10m	LENGDE 10-12m	LENGDE 12-14m	LENGDE 14-17m	LENGDE 17-19m	LENGDE 19-22m	MOTOR SYKKE	VOKSNE	HONNØR /BARN	TURER	GJENST BILER	PBE
JAN		-10.3										-9.6	-20.5	-2.7		-18.2
FEB		9.5										-13.9	-9.3	2.0		9.5
MAR		80.4										-14.1	-12.5	4.6		152.7
APR		9.2	500.0									-2.5	-6.4	-1.0		21.1
MAI		77.1	-66.7									-6.0	-26.2	-3.8		11.7
JUN		-7.6	-33.3									1.6	-11.4	4.8		-3.5
JUL		-22.0	83.3									-3.2	15.7	-2.7		1.4
AUG		-47.9										-47.6	-37.6	1.9		-47.6
SEP		-32.4	-25.0									-2.6	-7.5	0.9		-24.2
OKT		23.3	125.0									6.6	-18.7	-4.4		68.0
NOV												23.0	-13.5	3500.0		
DES		-11.8										-16.8	-25.5	10700.0		9.7
2004		-6.6	60.0									-8.7	-15.3	19.6		5.9

VARIASJONSKURVER TAKSTGRUPPER

ÅRSVARIASJON

FYLKE : 17 Nord-Trøndelag SELSKAP : 5 LEKA FERJA A/S
 SAMBAND : 1 FRA : SKEI TIL : GUTVIK
 STREKNING : 0 FRA : TIL : VEGTYPE :

År:2004

Mnd	LENGDE < 5.0m	LENGDE 5-6m	LENGDE 6-7m	LENGDE 7-8m	LENGDE 8-10m	LENGDE 10-12m	LENGDE 12-14m	LENGDE 14-17m	LENGDE 17-19m	LENGDE 19-22m	MOTOR SYKKEL	(*) VOKSNE	HONNØR /BARN	TURER	GJENST BILER	PBE
JAN		1264	17	35	117			20				685	565	586		2054
FEB		1146	23	30	104	1		18				603	673	556		1871
MAR		1660	9	31	148	1		20	6			752	742	621		2612
APR		1934	23	32	150	10	5	22	3		16	1023	1146	574		3001
MAI		2341	26	58	132	2	5	22	5		32	1266	1676	611		3407
JUN		2713	48	45	158	8	1	22	7		29	1599	2017	670	23	3932
JUL		3622	38	38	149	5	4	22	3		74	2689	2348	701		4750
AUG		2396	24	50	134	4		20			15	1336	1750	650		3363
SEP		1899	25	26	143	11	5	22	12		4	1007	1088	644		3010
OKT		1864	9	37	134	2	7	21	5		2	870	882	611		2828
NOV		1570	23	36	112	1	4	20	7			717	659	632		2457
DES		1486	28	48	116	1	1	22	5			703	724	603		2412
2004		23895	293	466	1597	46	32	251	53		172	13250	14270	7459	23	35698

TRAFIKKVERDIER

TAKSTGRUPPE

FYLKE : 17 Nord-Trøndelag SELSKAP : 5 LEKA FERJA A/S
 SAMBAND : 1 FRA : SKEI TIL : GUTVIK
 STREKNING : 0 FRA : TIL :

År:2004

	ÅDT	YDT	HDT
Lengde < 5.0m			
Lengde 5.01 - 6.0m	65	70	57
Lengde 6.01 - 7.0m	1	1	0
Lengde 7.01 - 8.0m	1	2	1
Lengde 8.01 - 10.0m	4	6	1
Lengde 10.01 - 12.0m	0	0	0
Lengde 12.01 - 14.0m	0	0	0
Lengde 14.01 - 17.0m	1	1	1
Lengde 17.01 - 19.0m	0	0	0
Lengde 19.01 - 22.0m			
Motorsykkkel	0	0	1
Voksne	36	36	36
Honnør/barn	39	38	42
Turer	20	24	13
Gjenstående biler	0	0	0
Sum PBE	98	110	72

BEGRENSET TAKSTGRUPPEINDEKS

FYLKE : 17 Nord-Trøndelag SELSKAP : 5 LEKA FERJA A/S
 SAMBAND : 1 FRA : SKEI TIL : GUTVIK
 STREKNING : 0 FRA : TIL : VEGTYPE :
 BEREGNINGÅR : 2004
 BASISÅR : 2003

	LENGDE < 5.0m	LENGDE 5-6m	LENGDE 6-7m	LENGDE 7-8m	LENGDE 8-10m	LENGDE 10-12m	LENGDE 12-14m	LENGDE 14-17m	LENGDE 17-19m	LENGDE 19-22m	MOTOR SYKKEL	(*) VOKSNE	HONNØR /BARN	TURER	GJENST BILER	PBE
JAN		6.1	-10.5	-14.6	-1.7			-13.0				5.4	16.3	0.5		-0.6
FEB		3.9	64.3	11.1	-11.9	-75.0		-5.3				3.8	29.4	8.0		-3.0
MAR		21.5	-62.5	14.8	22.3	-85.7		-13.0	-25.0			-5.8	0.3	3.0		13.1
APR		6.9	27.8	-22.0	-0.7	100.0	66.7	-31.3	-57.1		23.1	-0.2	-0.4	-1.5		1.3
MAI		25.9	100.0	23.4	-1.5	-50.0			25.0		-15.8	8.8	37.7	1.0		20.4
JUN		5.7	128.6	36.4	24.4	-42.9		4.8	40.0		-21.6	14.5	-13.3	7.7	15.0	10.6
JUL		8.1	65.2	11.8	-8.0	-16.7		-21.4	-25.0		-3.9	15.9	2.9	1.2		5.3
AUG		-5.0	20.0	117.4	0.8	33.3		5.3			-60.5	-19.0	14.7	0.5		-2.7
SEP		-3.5	78.6	-13.3	9.2	57.1	400.0		200.0		-73.3	-14.7	-5.2	1.6		3.8
OKT		7.2	-52.6	2.8	-10.7	-50.0	75.0	-16.0	150.0			-7.6	26.4	-5.3		1.8
NOV		5.2	187.5	5.9	5.7	-80.0		-16.7	16.7			-7.5	-0.6	7.3		5.6
DES		0.9	300.0	65.5	2.7				-37.5			-20.7	-1.8	7.3		5.0
2004		6.5	46.5	15.9	2.0	-23.7	112.5	-10.4	10.4		-21.8	-0.9	5.8	2.4	15.0	5.2

NORDLAND

Vennesund	- Holm
Horn	- Anddalsvåg
Horn	- Igerøy
Igerøy	- Tjøtta
Tjøtta	- Forvik
Levang	- Nesna
Sandnessjøen	- Bjørn
Sandnessjøen	- Engan
Hemnesberget	- Leirvika
Onøya	- Stokkvågen
Dagsvik	- Mosjøen
Solfjellsjøen	- Vandve
Nesna	- Nesnaøyene
Digermulen	- Finnvik
Melbu	- Fiskebøl
Kaljord	- Hanøy
Svolvær	- Skutvik
Bodø	- Værøy
Bognes	- Skarberget
Bognes	- Lødingen
Drag	- Kjølsvik
Bodø	- Moskenes
Festvåg	- Misten
Kilboghamn	- Jektvik
Forøy	- Ågskaret
Horsdal	- Sund
Ørnes	- Meløysund
Nordnesøy	- Kilboghamn

VARIASJONSKURVER TAKSTGRUPPER

ÅRSVARIASJON

FYLKE : 18 Nordland SELSKAP : 1 TTS TORGHATTEN TRAFIKKSELSKAP
 SAMBAND : 2 FRA : VENNESUND TIL : HOLM
 STREKNING :

VEGTYPE :

År:2004

Mnd	LENGDE < 5.0m	LENGDE 5-6m	LENGDE 6-7m	LENGDE 7-8m	LENGDE 8-10m	LENGDE 10-12m	LENGDE 12-14m	LENGDE 14-17m	LENGDE 17-19m	LENGDE 19-22m	MOTOR SYKKEL	(*) VOKSNE	HONNØR /BARN	TURER	GJENST BILER	PBE
JAN		3838	25	13	177	193	47	135	249		2	2476	1789	966		9220
FEB		4077	18	13	154	176	50	115	239	2		2509	2108	902		9074
MAR		5008	43	34	181	212	53	157	282	8	6	3034	2902	999		11214
APR		6123	62	34	154	171	49	145	266	6	50	4509	3683	944	3	11811
MAI		7347	62	47	205	163	61	151	314	4	94	5217	4751	859	62	13794
JUN		9673	177	57	210	234	54	172	322	9	410	8544	5634	860	177	17101
JUL		16145	235	70	177	207	58	166	235	5	983	15709	11687	892	771	22804
AUG		10593	151	45	163	202	60	177	274	3	491	8436	6506	882	85	17175
SEP		6197	73	51	189	214	63	179	353	9	28	3663	2962	847	9	13466
OKT		6033	81	47	234	175	60	159	373	12	12	3762	3467	870		13336
NOV		4372	36	29	224	169	49	126	345	10		2851	2427	826		10821
DES		4191	44	33	232	181	43	141	266	2	1	2842	2620	813		10039
2004		83597	1007	473	2300	2297	647	1823	3518	70	2077	63552	50536	10660	1107	159854

TRAFIKKVERDIER

TAKSTGRUPPE

FYLKE : 18 Nordland SELSKAP : 1 TTS TORGHATTEN TRAFIKKSELSKAP
 SAMBAND : 2 FRA : VENNESUND TIL : HOLM
 STREKNING :

År:2004

	ÅDT	YDT	HDT
Lengde < 5.0m			
Lengde 5.01 - 6.0m	228	235	215
Lengde 6.01 - 7.0m	3	3	2
Lengde 7.01 - 8.0m	1	2	1
Lengde 8.01 - 10.0m	6	9	2
Lengde 10.01 - 12.0m	6	7	4
Lengde 12.01 - 14.0m	2	2	1
Lengde 14.01 - 17.0m	5	7	1
Lengde 17.01 - 19.0m	10	12	4
Lengde 19.01 - 22.0m	0	0	0
Motorsykkkel	6	5	6
Voksne	174	166	190
Honnør/barn	138	132	151
Turer	29	31	26
Gjenstående biler	3	2	4
Sum PBE	437	503	305

BEGRENSET TAKSTGRUPPEINDEKS

FYLKE : 18 Nordland SELSKAP : 1 TTS TORGHATTEN TRAFIKKSELSKAP
 SAMBAND : 2 FRA : VENNESUND TIL : HOLM
 STREKNING :

VEGTYPE :

BEREGNINGÅR : 2004

BASISÅR : 2003

	LENGDE < 5.0m	LENGDE 5-6m	LENGDE 6-7m	LENGDE 7-8m	LENGDE 8-10m	LENGDE 10-12m	LENGDE 12-14m	LENGDE 14-17m	LENGDE 17-19m	LENGDE 19-22m	MOTOR SYKKEL	(*) VOKSNE	HONNØR /BARN	TURER	GJENST BILER	PBE
JAN	18.0	-7.4	-69.0	-17.7	-7.7	1466.7	28.6					-12.7	12.6	14.2		8.4
FEB	4.8	-53.8	-69.8	-8.9	-7.4	614.3		-8.4				-5.4	-10.3	15.9		-0.1
MAR	-2.0	-10.4	6.3	-36.3	12.2	96.3	29.8	3.7	700.0	100.0		-9.6	-14.7	15.8		1.6
APR	2.1	14.8	13.3	-28.4	8.9	11.4	5.8		500.0	38.9		1.6	-7.9	12.0		1.1
MAI	12.8	-31.1	17.5	-8.9	-5.2	29.8	5.6	6.1	-50.0	-3.1		16.1	31.4			7.3
JUN	-6.5	18.8	16.3	-17.3	-6.4	980.0	17.8	20.1	350.0	-29.9		-12.1	-16.9	0.5	-33.5	1.2
JUL	-5.3	30.6	66.7	-26.6	11.9	728.6	27.7	-19.0	-61.5	-1.1		-3.7	-5.3	-1.4	17.0	-3.6
AUG	0.0	96.1	-11.8	-28.5	4.7	328.6	38.3	9.6	-57.1	12.1		-1.4	-13.5	-1.6	-39.7	4.6
SEP	-5.2	58.7	21.4	-28.1	14.4	142.3	22.6	10.0	80.0	-61.1		-10.7	-3.3	0.1	800.0	2.9
OKT	3.1	68.8	-7.8	-2.1	-27.4	100.0	-14.5	24.3	200.0	100.0		-1.7	-8.1	-1.0		4.9
NOV	-6.1	5.9	-6.5	31.8	-15.1	14.0	-18.2	21.5	900.0			-8.1	1.7	-9.1		2.3
DES	-1.3	175.0	57.1	39.8	13.1	10.3	-2.8	10.8				-7.1	21.1	-11.7		7.1
2004		-0.5	24.6	-0.2	-13.8	-1.5	121.6	10.1	6.7	54.5	-7.0	-4.4	-4.6	2.5	-2.3	2.5

VARIASJONSKURVER TAKSTGRUPPER

ÅRSVARIASJON

FYLKE : 18 Nordland SELSKAP : 1 TTS TORGHATTEN TRAFIKKSELSKAP
 SAMBAND : 3 FRA : HORN TIL : ANDDALSVÅG
 STREKNING :

VEGTYPE :

År:2004

Mnd	LENGDE < 5.0m	LENGDE 5-6m	LENGDE 6-7m	LENGDE 7-8m	LENGDE 8-10m	LENGDE 10-12m	LENGDE 12-14m	LENGDE 14-17m	LENGDE 17-19m	LENGDE 19-22m	MOTOR SYKKEL	(*) VOKSNE	HONNØR /BARN	TURER	GJENST BILER	PBE
JAN		2559	37	22	113	184	3	12	171		3	658	2761	696		5795
FEB		2389	41	28	89	183	3	13	146		8	639	3081	684		5330
MAR		2869	51	37	111	175	35	28	174		10	683	3476	720		6476
APR		3003	55	37	85	144	33	16	168		46	687	4294	681		6209
MAI		3338	61	31	91	128	37	47	142		121	618	4458	592		6512
JUN		5448	202	44	61	155	50	26	165		313	801	7681	662		9203
JUL		8463	276	64	97	199	60	14	141		689	802	13936	688		12656
AUG		5339	118	42	101	163	46	36	148		436	846	7898	738		8978
SEP		3377	57	54	91	140	48	39	127		46	505	4569	590		6544
OKT		3345	70	59	136	138	44	27	135		26	576	4999	620		6687
NOV		2790	59	43	124	147	41	27	117	2	7	606	3984	594		5884
DES		2684	57	40	81	132	35	10	120		9	529	4250	633		5358
2004		45604	1084	501	1180	1888	435	295	1754	2	1714	7950	65387	7898		85631

TRAFIKKVERDIER

TAKSTGRUPPE

FYLKE : 18 Nordland SELSKAP : 1 TTS TORGHATTEN TRAFIKKSELSKAP
 SAMBAND : 3 FRA : HORN TIL : ANDDALSVÅG
 STREKNING :

År:2004

	ÅDT	YDT	HDT
Lengde < 5.0m			
Lengde 5.01 - 6.0m	125	140	95
Lengde 6.01 - 7.0m	3	4	2
Lengde 7.01 - 8.0m	1	2	0
Lengde 8.01 - 10.0m	3	4	1
Lengde 10.01 - 12.0m	5	6	4
Lengde 12.01 - 14.0m	1	2	0
Lengde 14.01 - 17.0m	1	1	0
Lengde 17.01 - 19.0m	5	5	4
Lengde 19.01 - 22.0m	0	0	0
Motorsykkel	5	5	5
Voksne	22	25	15
Honnør/barn	179	185	166
Turer	22	24	17
Gjenstående biler			
Sum PBE	234	269	164

BEGRENSET TAKSTGRUPPEINDEKS

FYLKE : 18 Nordland SELSKAP : 1 TTS TORGHATTEN TRAFIKKSELSKAP
 SAMBAND : 3 FRA : HORN TIL : ANDDALSVÅG
 STREKNING :

VEGTYPE :

BEREGNINGÅR : 2004

BASISÅR : 2003

	LENGDE < 5.0m	LENGDE 5-6m	LENGDE 6-7m	LENGDE 7-8m	LENGDE 8-10m	LENGDE 10-12m	LENGDE 12-14m	LENGDE 14-17m	LENGDE 17-19m	LENGDE 19-22m	MOTOR SYKKEL	(*) VOKSNE	HONNØR /BARN	TURER	GJENST BILER	PBE
JAN		12.4	-21.3	10.0	7.6	22.7	-93.6	-45.5	-5.5			-52.5	75.0	25.0		0.7
FEB		-2.2	-22.6	55.6	1.1	28.0	-92.9	-59.4	-2.7		700.0	-53.1	106.6	39.0		-4.7
MAR		4.1	8.5	-2.6	54.2	-7.4	337.5	-44.0	-1.7		-33.3	45.9	-6.2	20.6		3.0
APR		5.9	-1.8		34.9	-15.3	560.0	-65.2	3.1		84.0	40.8	10.0	20.3		2.0
MAI		2.5	-34.4	-50.0	56.9	-29.7	1750.0	14.6	-22.4		12.0	2.1	5.0	-0.2		-4.9
JUN		-2.5	23.2	-37.1	-44.0	-17.1	733.3	13.0	-13.2		-20.6	-6.3	-2.7	-6.1		-4.3
JUL		-10.3	73.6	-32.6	-9.3	-7.0	5900.0	-53.3	2.9		-10.2	-35.8	-3.3	-11.3		-5.2
AUG		-2.4	-13.2	-25.0	13.5	-14.2	1050.0	56.5	2.8		14.4	-4.3	4.1	4.8		0.8
SEP		3.1	-32.1	-15.6	26.4	-23.1	860.0	11.4	-22.1		15.0	-1.8	11.6	5.4		-2.3
OKT		2.3	14.8	-9.2	41.7	-20.7	2100.0	68.8	-23.7		100.0	-4.3	30.1	2.3		0.3
NOV		-1.9	15.7	72.0	15.9	-13.5	1266.7		-22.0		-12.5	-3.5	9.2	-10.8		-1.2
DES		-0.3	46.2	21.2	-25.0	-15.9	1650.0	-52.4	-23.1		28.6	2.7	29.2	-1.1		-6.6
2004		-1.2	9.5	-14.1	9.9	-10.4	242.5	-19.4	-11.0		-2.7	-16.8	9.5	5.8		-2.1

VARIASJONSKURVER TAKSTGRUPPER

ÅRSVARIASJON

FYLKE : 18 Nordland SELSKAP : 1 TTS TORGHATTEN TRAFIKKSELSKAP
 SAMBAND : 4 FRA : HORN TIL : IGERØY
 STREKNING :

VEGTYPE :

År:2004

Mnd	LENGDE < 5.0m	LENGDE 5-6m	LENGDE 6-7m	LENGDE 7-8m	LENGDE 8-10m	LENGDE 10-12m	LENGDE 12-14m	LENGDE 14-17m	LENGDE 17-19m	LENGDE 19-22m	MOTOR SYKKEL	(*) VOKSNE	HONNØR /BARN	TURER	GJENST BILER	PBE
JAN		1562	28	45	144	36		43	45		1	729	736	568		3276
FEB		1665	32	53	145	22	1	50	41	4		781	829	556		3412
MAR		1856	55	54	184	27	11	43	51	1		737	952	584		3916
APR		2188	50	50	183	16	12	40	45	2	10	1218	1372	580		4114
MAI		2301	67	29	166	26	6	34	56		22	1307	1775	618	22	4189
JUN		2761	71	37	170	29	5	45	47	2	44	1695	2150	651	67	4740
JUL		4586	70	27	156	14	2	39	58		76	3485	3601	762	4	6462
AUG		3147	60	26	175	21	3	47	54		44	1901	2419	676		5100
SEP		2457	50	29	181	33		48	37	2	20	1202	1444	669		4320
OKT		2397	47	18	158	38		38	46		13	1133	1292	655	10	4138
NOV		2032	48	26	169	29		44	43		6	898	783	642		3806
DES		2127	41	19	182	26		34	40			1047	1134	596		3803
2004		29079	619	413	2013	317	40	505	563	11	236	16133	18487	7557	103	51276

TRAFIKKVERDIER

TAKSTGRUPPE

FYLKE : 18 Nordland SELSKAP : 1 TTS TORGHATTEN TRAFIKKSELSKAP
 SAMBAND : 4 FRA : HORN TIL : IGER Y
 STREKNING :

År:2004

	ÅDT	YDT	HDT
Lengde < 5.0m			
Lengde 5.01 - 6.0m	79	87	65
Lengde 6.01 - 7.0m	2	2	0
Lengde 7.01 - 8.0m	1	2	0
Lengde 8.01 - 10.0m	6	7	3
Lengde 10.01 - 12.0m	1	1	0
Lengde 12.01 - 14.0m	0	0	0
Lengde 14.01 - 17.0m	1	2	0
Lengde 17.01 - 19.0m	2	2	1
Lengde 19.01 - 22.0m	0	0	
Motorsykkkel	1	1	1
Voksne	44	41	50
Honnør/barn	51	47	57
Turer	21	23	17
Gjenstående biler	0	0	1
Sum PBE	140	164	93

BEGRENSET TAKSTGRUPPEINDEKS

FYLKE : 18 Nordland SELSKAP : 1 TTS TORGHATTEN TRAFIKKSELSKAP
 SAMBAND : 4 FRA : HORN TIL : IGERØY
 STREKNING :

VEGTYPE :

BEREGNINGÅR : 2004

BASISÅR : 2003

	LENGDE < 5.0m	LENGDE 5-6m	LENGDE 6-7m	LENGDE 7-8m	LENGDE 8-10m	LENGDE 10-12m	LENGDE 12-14m	LENGDE 14-17m	LENGDE 17-19m	LENGDE 19-22m	MOTOR SYKKEL	(*) VOKSNE	HONNØR /BARN	TURER	GJENST BILER	PBE
JAN		5.8	-36.4	104.5	-14.8	33.3		65.4	-31.8			6.4	11.0	-0.7		-0.8
FEB		-2.5	6.7	65.6	3.6	-18.5		85.2	-37.9			10.3	-10.8	3.5		0.3
MAR		-1.3	61.8	116.0	31.4	-6.9		43.3	-26.1			-16.7	-4.4	-2.0		8.0
APR		-7.1	19.0	72.4	17.3	-33.3		11.1	-40.0			-2.1	13.5	-5.8		-4.4
MAI		10.8	8.1	52.6	-10.3	-10.3		-2.9			57.1	18.1	39.5	6.4	-26.7	4.7
JUN		-3.2	44.9	42.3	-2.9	16.0	400.0	4.7	6.8	100.0	-27.9	-3.3	-16.1		103.0	1.5
JUL		4.4	14.8	17.4	-25.4	-33.3	100.0	-18.8	20.8		15.2	8.4	-0.5	6.9		0.1
AUG		6.7	150.0	-16.1	-1.1	-25.0		46.9	38.5		-6.4	8.6	14.6	1.2		10.3
SEP		11.1	47.1	-29.3				65.5	-21.3		100.0	23.5	17.3	13.4		7.9
OKT		11.4	95.8	-59.1	-9.2			-7.3	-13.2			32.7	6.2	2.2		1.8
NOV		5.6	17.1	-21.2	11.9	-6.5		37.5	-21.8		200.0	21.4	-13.9	7.7		4.1
DES		9.2	46.4	-34.5	21.3	8.3		-20.9	14.3			8.6	0.8	5.3		8.7
2004		4.1	30.9	16.7	0.3	-5.7	100.0	19.7	-13.8	33.3	5.7	8.4	3.6	3.1	41.3	3.4

VARIASJONSKURVER TAKSTGRUPPER

ÅRSVARIASJON

FYLKE : 18 Nordland

SELSKAP : 1 TTS TORGHATTEN TRAFIKKSELSKAP

SAMBAND : 5 FRA : IGERØY

TIL : TJØTTA

STREKNING :

VEGTYPE :

År: 2004

Mnd	LENGDE < 5.0m	LENGDE 5-6m	LENGDE 6-7m	LENGDE 7-8m	LENGDE 8-10m	LENGDE 10-12m	LENGDE 12-14m	LENGDE 14-17m	LENGDE 17-19m	LENGDE 19-22m	MOTOR SYKKEL	(*) VOKSNE	HONNØR /BARN	TURER	GJENST BILER	PBE
JAN		135				1				12		95	105	40		250
FEB		156				3				11		108	181	35		270
MAR		174				5				10		81	157	33		288
APR		267				2	1			5	2	173	212	41		332
MAI		269	1	2		5	1			6	7	210	239	32		363
JUN		462				3	2			9	10	269	370	56		591
JUL		839	10	1		5			1	13	22	639	619	61		1031
AUG		553	5			5	3			15	11	406	489	57		748
SEP		208	1			2				2	1	112	149	27		242
OKT		195				1			1	2	1	100	165	32		229
NOV		127	1			2				5	1	83	113	26		185
DES		112		1	2	2			2	6		70	109	22		204
2004		3497	18	4	36	9		6	96		55	2346	2908	462		4733

TRAFIKKVERDIER

TAKSTGRUPPE

FYLKE : 18 Nordland

SELSKAP : 1 TTS TORGHATTEN TRAFIKKSELSKAP

SAMBAND : 5 FRA : IGER ØY

TIL : TJ ØTTA

STREKNING :

År: 2004

	ÅDT	YDT	HDT
Lengde < 5.0m			
Lengde 5.01 - 6.0m	10	9	11
Lengde 6.01 - 7.0m	0	0	0
Lengde 7.01 - 8.0m	0	0	0
Lengde 8.01 - 10.0m	0	0	0
Lengde 10.01 - 12.0m	0	0	0
Lengde 12.01 - 14.0m			
Lengde 14.01 - 17.0m	0	0	
Lengde 17.01 - 19.0m	0	0	0
Lengde 19.01 - 22.0m			
Motorsykkkel	0	0	0
Voksne	6	6	7
Honnør/barn	8	7	9
Turer	1	1	1
Gjenstående biler			
Sum PBE	13	13	13

BEGRENSET TAKSTGRUPPEINDEKS

FYLKE : 18 Nordland

SELSKAP : 1 TTS TORGHATTEN TRAFIKKSELSKAP

SAMBAND : 5 FRA : IGERØY

TIL : TJØTTA

STREKNING :

VEGTYPE :

BEREGNINGSÅR : 2004

BASISÅR : 2003

	LENGDE < 5.0m	LENGDE 5-6m	LENGDE 6-7m	LENGDE 7-8m	LENGDE 8-10m	LENGDE 10-12m	LENGDE 12-14m	LENGDE 14-17m	LENGDE 17-19m	LENGDE 19-22m	MOTOR SYKKEL	(*) VOKSNE	HONNØR /BARN	TURER	GJENST BILER	PBE
JAN		22.7								20.0		25.0	15.4	29.0		5.2
FEB		16.4				50.0				-8.3		4.9	-9.0	34.6		7.0
MAR		13.0				400.0				-16.7		-18.2	-3.1	22.2		4.8
APR		39.8				-50.0				-37.5	-33.3	66.3	60.6	51.9		17.0
MAI		55.5	-66.7	-33.3		66.7				20.0		187.7	68.3	10.3		37.6
JUN		10.3				-50.0	100.0			125.0	-41.2	-4.9	2.2	5.7		10.7
JUL		-0.2	100.0			66.7				18.2	-24.1	-7.1	-20.0			2.8
AUG		-3.0	150.0			-16.7	-25.0			36.4	120.0	12.5	7.0	-10.9		-1.3
SEP		-8.0				-50.0				-75.0		-34.9	-6.3	8.0		-27.2
OKT		-14.1				-50.0				-87.5		5.3	-4.6	6.7		-40.3
NOV		-32.8				-33.3				-64.3		-32.5	-31.9	-23.5		-45.4
DES		10.9					100.0			200.0		55.6	36.3	-4.3		46.5
2004		4.9	50.0	-33.3	-2.7	16.7			-15.0		-16.7	5.6	0.4	7.4		-1.4

VARIASJONSKURVER TAKSTGRUPPER

ÅRSVARIASJON

FYLKE : 18 Nordland SELSKAP : 2 HELGELANDSKE AS
 SAMBAND : 1 FRA : TJØTTA TIL : FORVIK
 STREKNING :

VEGTYPE :

År:2004

Mnd	LENGDE < 5.0m	LENGDE 5-6m	LENGDE 6-7m	LENGDE 7-8m	LENGDE 8-10m	LENGDE 10-12m	LENGDE 12-14m	LENGDE 14-17m	LENGDE 17-19m	LENGDE 19-22m	MOTOR SYKKEL	VOKSNE	HONNØR /BARN	TURER	GJENST BILER	PBE
JAN		2320	30	35	155	124	4	20	173		2	4892	346	1473		5519
FEB		2256	26	18	136	117	1	9	149		5	4893	424	1462		4969
MAR		2805	41	14	183	116	21	19	170		4	5946	436	1661	5	6124
APR		3037	40	16	164	72	36	20	149		36	5703	405	1595	23	5978
MAI		3476	67	16	169	76	23	32	120		93	6168	340	1607	62	6282
JUN		5524	176	36	158	126	23	27	151		285	9651	392	1931	364	9154
JUL		8927	238	60	154	150	43	11	130		685	16509	369	2127	1633	12785
AUG		5441	134	30	166	95	49	28	129	2	382	9518	338	1966	153	8816
SEP		3310	59	35	153	95	39	33	110		34	5416	45	1568	31	6195
OKT		3229	63	33	190	82	46	24	132		23	6100	437	1729	21	6373
NOV		2760	36	21	178	72	36	28	119		3	4787	432	1561	10	5545
DES		2534	43	18	124	66	40	10	123		5	4417	338	1461	6	5003
2004		45619	953	332	1930	1191	361	261	1655	2	1557	84000	4302	20141	2308	82743

TRAFIKKVERDIER

TAKSTGRUPPE

FYLKE : 18 Nordland SELSKAP : 2 HELGELANDSKE AS
 SAMBAND : 1 FRA : TJØTTA TIL : FORVIK
 STREKNING :

År:2004

	ÅDT	YDT	HDT
Lengde < 5.0m			
Lengde 5.01 - 6.0m	125	138	98
Lengde 6.01 - 7.0m	3	3	2
Lengde 7.01 - 8.0m	1	1	0
Lengde 8.01 - 10.0m	5	7	2
Lengde 10.01 - 12.0m	3	4	1
Lengde 12.01 - 14.0m	1	1	0
Lengde 14.01 - 17.0m	1	1	0
Lengde 17.01 - 19.0m	5	5	3
Lengde 19.01 - 22.0m	0	0	0
Motorsykkkel	4	4	4
Voksne	230	243	202
Honner/barn	12	16	4
Turer	55	61	43
Gjenstående biler	6	6	6
Sum PBE	226	265	148

BEGRENSET TAKSTGRUPPEINDEKS

FYLKE : 18 Nordland SELSKAP : 2 HELGELANDSKE AS
 SAMBAND : 1 FRA : TJØTTA TIL : FORVIK
 STREKNING :

VEGTYPE :

BEREGNINGÅR : 2004

BASISÅR : 2003

	LENGDE < 5.0m	LENGDE 5-6m	LENGDE 6-7m	LENGDE 7-8m	LENGDE 8-10m	LENGDE 10-12m	LENGDE 12-14m	LENGDE 14-17m	LENGDE 17-19m	LENGDE 19-22m	MOTOR SYKKEL	VOKSNE	HONNØR /BARN	TURER	GJENST BILER	PBE
JAN		2.7	-9.1	16.7	6.9	49.4	-88.2	100.0	-1.7			99.8	-77.8	-1.9		3.4
FEB		-9.2	-3.7	-40.0	-2.9	48.1	-96.8	-50.0			-77.3	112.3	-74.0	3.8		-6.5
MAR		4.7	64.0	-50.0	28.0	-1.7	162.5	-32.1	1.8		-84.6	14.0	2.8	8.3	150.0	5.5
APR		7.6	66.7	-50.0	-3.5	-37.9	414.3	-35.5	-1.3		-20.0	2.6	9.8	0.9	64.3	0.6
MAI		9.5	26.4	-63.6	3.7	-35.6	475.0	-3.0	-26.4		-10.6	13.0	2.4	-2.3	3000.0	-3.1
JUN		-4.0	19.7	-25.0	-12.2	-25.0	228.6		-8.5		-29.5	-2.5	14.0	-4.1	114.1	-5.5
JUL		-9.4	8.7	130.8	-20.2	-8.5	1333.3	-31.3	-4.4		-7.8	-10.4	-7.1	-7.9	-3.3	-6.8
AUG		-0.3	78.7	-14.3	-3.5	-29.6	4800.0	154.5	-3.7		10.4	2.7	-3.2	0.2	109.6	3.3
SEP		0.9	1.7	6.1	-25.0	-22.1	3800.0	106.3	-22.0		-10.5	-4.4	-87.6	-4.2	416.7	-3.5
OKT		1.7	8.6	-21.4	-1.0	-36.9	4500.0	-4.0	-20.0		228.6	1.3	17.8	0.8	425.0	-3.6
NOV		6.6	28.6	90.9	21.2	-28.0	3500.0	-20.0	-21.7		-75.0	-4.8	13.1	1.4	900.0	1.4
DES		5.8	48.3	-10.0	-29.5	-30.5	3900.0	-60.0	-20.1			5.8	11.9	3.6	500.0	-6.2
2004		-0.7	22.8	-12.4	-4.7	-16.6	264.6	-5.1	-10.7		-11.2	5.7	-36.9	-0.6	17.7	-2.3

VARIASJONSKURVER TAKSTGRUPPER

ÅRSVARIASJON

FYLKE : 18 Nordland

SELSKAP : 2 HELGELANDSKE AS

SAMBAND : 3 FRA : LEVANG

TIL : NESNA

STREKNING :

VEGTYPE :

År:2004

Mnd	LENGDE < 5.0m	LENGDE 5-6m	LENGDE 6-7m	LENGDE 7-8m	LENGDE 8-10m	LENGDE 10-12m	LENGDE 12-14m	LENGDE 14-17m	LENGDE 17-19m	LENGDE 19-22m	MOTOR SYKKEL	VOKSNE	HONNØR /BARN	TURER	GJENST BILER	PBE
JAN		3217	40	34	222	56	2	99	228	3	10	3613	1140	935		7476
FEB		3311	40	12	228	37		104	198	1	3	3246	1152	889		7171
MAR		4046	41	24	240	40	1	157	280	6	2	3909	1936	974		9206
APR		4678	53	35	244	45		114	264	5	21	4254	2259	944		9482
MAI		5957	63	41	237	42	4	126	240	3	136	5829	3068	965	8	10667
JUN		8657	130	52	305	112	8	155	248	6	336	9302	4118	965		14595
JUL		13513	200	52	281	147	9	97	198	1	841	15604	8235	1022		18904
AUG		8946	133	53	311	83	6	120	230	10	414	8542	5027	979		14393
SEP		5179	63	72	305	52	5	175	295	9	37	4510	2043	922		11204
OKT		4704	57	48	320	44	3	145	206	6	16	4088	2024	917		9592
NOV		3465	22	38	301	34	1	122	189	2	3	3445	1242	881	7	7706
DES		2992	36	18	283	6		109	174	1	3	3010	1127	867		6737
2004		68665	878	479	3277	698	39	1523	2750	53	1822	69352	33371	11260	15	127133

TRAFIKKVERDIER

TAKSTGRUPPE

FYLKE : 18 Nordland

SELSKAP : 2 HELGELANDSKE AS

SAMBAND : 3 FRA : LEVANG

TIL : NESNA

STREKNING :

År:2004

	ÅDT	YDT	HDT
Lengde < 5.0m			
Lengde 5.01 - 6.0m	188	194	174
Lengde 6.01 - 7.0m	2	3	2
Lengde 7.01 - 8.0m	1	2	1
Lengde 8.01 - 10.0m	9	12	4
Lengde 10.01 - 12.0m	2	2	1
Lengde 12.01 - 14.0m	0	0	0
Lengde 14.01 - 17.0m	4	5	2
Lengde 17.01 - 19.0m	8	9	5
Lengde 19.01 - 22.0m	0	0	0
Motorsykkel	5	5	5
Voksne	189	194	181
Honnør/barn	91	79	115
Turer	31	33	27
Gjenstående biler	0	0	0
Sum PBE	347	390	263

BEGRENSET TAKSTGRUPPEINDEKS

FYLKE : 18 Nordland

SELSKAP : 2 HELGELANDSKE AS

SAMBAND : 3 FRA : LEVANG

TIL : NESNA

STREKNING :

VEGTYPE :

BEREGNINGÅR : 2004

BASISÅR : 2003

	LENGDE < 5.0m	LENGDE 5-6m	LENGDE 6-7m	LENGDE 7-8m	LENGDE 8-10m	LENGDE 10-12m	LENGDE 12-14m	LENGDE 14-17m	LENGDE 17-19m	LENGDE 19-22m	MOTOR SYKKEL	VOKSNE	HONNØR /BARN	TURER	GJENST BILER	PBE
JAN		17.2	37.9	36.0	2.3	-6.7	-33.3	-18.9	14.6	200.0	25.0	18.9	43.4	2.4		9.4
FEB		6.8	33.3	-52.0	6.0	-14.0		-6.3	9.4	200.0	2.1	26.6	8.2			4.6
MAR		8.2	57.7		27.0	42.9	-66.7	13.8	63.7	50.0	100.0	18.6	18.0	5.5		23.3
APR		1.5	26.2	20.7	20.2	-8.2		31.0	14.3	400.0	-41.7	-4.1	0.6	4.3		9.0
MAI		9.1	-3.1	-30.5	3.9	-19.2		28.6	-9.4	50.0	56.3	19.3	14.2	1.8	-20.0	4.2
JUN		-7.1	-2.3	33.3	16.4	-20.0		24.0	-0.4	50.0	-23.5	-8.9	-12.9	3.3		-2.6
JUL		-1.3	8.7	-5.5	-3.8	7.3	28.6	24.4		-80.0	-1.9	-2.7	3.0	-2.9		-0.2
AUG		-2.4	38.5	47.2	20.1	-13.5	50.0	46.3	13.9	400.0	2.7	-8.5	-3.3	0.2		5.0
SEP		-3.5	50.0	84.6	16.4	-8.8	66.7	34.6	36.6	125.0	2.8	-12.8	-16.4	-2.1		12.0
OKT		4.2	42.5	-2.0	19.9	-32.3	200.0	25.0	2.5	100.0	433.3	-8.7	-4.1	-3.7		7.2
NOV		-6.3	-33.3		36.2	-45.2	-66.7	13.0	-1.6		-78.6	-6.6	3.8	-3.6		0.0
DES		-1.3	50.0	-41.9	29.8	-88.9		7.9	-13.4		-75.0	2.3	-0.5	-0.6		-3.1
2004		0.3	18.0	6.7	15.7	-17.2	8.3	17.5	9.7	85.2	-4.0	-1.9	0.9	0.9	-20.0	4.8

VARIASJONSKURVER TAKSTGRUPPER

ÅRSVARIASJON

FYLKE : 18 Nordland SELSKAP : 2 HELGELANDSKE AS
 SAMBAND : 4 FRA : SANDNESSJØEN TIL : BJØRN
 STREKNING :

VEGTYPE :

År:2004

Mnd	LENGDE < 5.0m	LENGDE 5-6m	LENGDE 6-7m	LENGDE 7-8m	LENGDE 8-10m	LENGDE 10-12m	LENGDE 12-14m	LENGDE 14-17m	LENGDE 17-19m	LENGDE 19-22m	MOTOR SYKKEL	VOKSNE	HONNØR /BARN	TURER	GJENST BILER	PBE
JAN		4889	74	46	217	14	20	47	121		8	6023	2807	911		7815
FEB		4747	69	52	199	20	18	78	139	4	17	6016	2765	877	1	8051
MAR		5893	103	86	226	29	26	117	173	4	8	6546	3634	951	19	10200
APR		7626	77	92	218	30	22	106	159		35	7641	4904	947	30	11630
MAI		8211	116	127	242	20	27	86	118		77	8106	6058	964	112	11989
JUN		9308	107	139	266	46	21	136	165	8	106	8617	6908	1084	126	14189
JUL		12352	67	108	242	54	26	113	104	4	158	12963	9968	1232	216	16339
AUG		9653	77	97	244	45	22	140	182	8	93	9185	7517	1112	13	14442
SEP		7691	95	95	257	70	23	203	182	2	35	7169	4826	1027	26	13050
OKT		7703	75	121	258	49	25	203	207		34	7702	4569	1039	33	13202
NOV		6287	85	93	204	41	20	156	208		15	6657	3149	1033	2	11071
DES		6444	64	72	218	38	18	151	156		2	6647	3748	1006	26	10647
2004		90804	1009	1128	2791	456	268	1536	1914	30	588	93272	60853	12183	604	142624

TRAFIKKVERDIER

TAKSTGRUPPE

FYLKE : 18 Nordland SELSKAP : 2 HELGELANDSKE AS
 SAMBAND : 4 FRA : SANDNESSJØEN TIL : BJØRN
 STREKNING :

År:2004

	ÅDT	YDT	HDT
Lengde < 5.0m			
Lengde 5.01 - 6.0m	248	258	229
Lengde 6.01 - 7.0m	3	3	1
Lengde 7.01 - 8.0m	3	4	1
Lengde 8.01 - 10.0m	8	10	3
Lengde 10.01 - 12.0m	1	2	0
Lengde 12.01 - 14.0m	1	1	0
Lengde 14.01 - 17.0m	4	5	2
Lengde 17.01 - 19.0m	5	7	2
Lengde 19.01 - 22.0m	0	0	0
Motorsykkkel	2	2	2
Voksne	255	264	236
Honnør/barn	166	159	181
Turer	33	36	28
Gjenstående biler	2	2	2
Sum PBE	390	442	285

BEGRENSET TAKSTGRUPPEINDEKS

FYLKE : 18 Nordland SELSKAP : 2 HELGELANDSKE AS
 SAMBAND : 4 FRA : SANDNESSJØEN TIL : BJØRN
 STREKNING :

VEGTYPE :

BEREGNINGÅR : 2004

BASISÅR : 2003

	LENGDE < 5.0m	LENGDE 5-6m	LENGDE 6-7m	LENGDE 7-8m	LENGDE 8-10m	LENGDE 10-12m	LENGDE 12-14m	LENGDE 14-17m	LENGDE 17-19m	LENGDE 19-22m	MOTOR SYKKEL	VOKSNE	HONNØR /BARN	TURER	GJENST BILER	PBE
JAN		9.1	-8.6	-30.3	-14.2	-46.2	-23.1	-14.5	18.6		166.7	-1.1	15.2	-0.1		2.2
FEB		-1.2	-8.0	2.0	-2.5	81.8	-18.2	34.5	54.4	33.3	325.0	3.1	7.2	7.2		7.0
MAR		-5.2	39.2	72.0	-0.4	81.3	18.2	46.3	17.7		-38.5	-3.1	-6.7	-0.3	280.0	4.4
APR		0.7	-36.4	31.4	-6.4	30.4	-18.5	58.2	-2.5		-10.3	-2.4	1.1	4.6	-41.2	1.1
MAI		2.1	19.6	47.7	-4.7	-20.0		4.9	-29.8		20.3	2.4	12.3	3.0	72.3	-1.2
JUN		-1.9	-15.1	98.6	-2.2	84.0	-4.5	78.9	35.2	33.3	5.0	-3.0	-5.0	15.3	8.6	6.7
JUL		-0.2	-41.7	44.0	-12.9	217.6	-7.1	140.4	-9.6	-69.2	2.6	0.2	4.1	27.8	111.8	1.7
AUG		1.2	-32.5	61.7	-0.4	181.3	-29.0	77.2	12.3	166.7	-15.5	0.3	2.9	19.6	-86.2	6.6
SEP		5.8	10.5	41.8	2.8	268.4	-43.9	167.1	11.7	-75.0	29.6	-3.3	-1.1	16.4	333.3	15.4
OKT		10.5	-25.7	42.4	-1.5	75.0	-41.9	217.2	21.1		126.7	3.5	13.2	9.4	94.1	18.6
NOV		12.2	-19.0	40.9	13.3	156.3	-28.6	173.7	51.8		-11.8	4.5	-4.0	18.9		24.6
DES		3.3	-12.3	89.5	23.9	65.2	-35.7	143.5	22.8		-80.0	2.7	5.6	15.5	420.0	14.7
2004		2.5	-13.6	43.9	-1.5	86.1	-22.3	91.3	14.8	-18.9	5.6	0.2	3.0	11.5	30.4	8.0

VARIASJONSKURVER TAKSTGRUPPER

ÅRSVARIASJON

FYLKE : 18 Nordland SELSKAP : 2 HELGELANDSKE AS
 SAMBAND : 5 FRA : SANDNESSJØEN TIL : ENGAN
 STREKNING :

VEGTYPE :

År:2004

Mnd	LENGDE < 5.0m	LENGDE 5-6m	LENGDE 6-7m	LENGDE 7-8m	LENGDE 8-10m	LENGDE 10-12m	LENGDE 12-14m	LENGDE 14-17m	LENGDE 17-19m	LENGDE 19-22m	MOTOR SYKKEL	VOKSNE	HONNØR /BARN	TURER	GJENST BILER	PBE
JAN	1831	41	57	109	12	3	87	42	3	17	3076	1267	690	19	3702	
FEB	1719	38	52	95	6	1	103	50	1	20	2891	1198	649	18	3634	
MAR	2017	65	75	118	7	1	89	47	31	2911	1293	737	9	4029		
APR	2221	35	96	112	9	3	81	55	44	2940	1525	729	40	4238		
MAI	2396	30	81	90	13	3	72	42	1	41	3407	1971	770	19	4122	
JUN	2536	45	80	133	12	3	81	44	1	29	2889	2010	770	41	4550	
JUL	3296	24	77	105	9	7	56	25	36	3670	2928	874	86	4803		
AUG	2561	24	77	112	13		64	50	32	3019	2400	784	33	4337		
SEP	1968	33	79	121	8		97	38	23	3181	1321	667	20	3902		
OKT	2125	27	68	109	16	3	89	52	19	3085	1273	715	15	4094		
NOV	1837	30	76	115	11		96	42	2	3034	999	698	29	3771		
DES	1985	20	61	116	8		98	44	4	2979	1342	695	22	3876		
2004	26492	412	879	1335	124	24	1013	531	6	298	37082	19527	8778	351	49058	

TRAFIKKVERDIER

TAKSTGRUPPE

FYLKE : 18 Nordland SELSKAP : 2 HELGELANDSKE AS
 SAMBAND : 5 FRA : SANDNESSJØEN TIL : ENGAN
 STREKNING :

År:2004

	ÅDT	YDT	HDT
Lengde < 5.0m			
Lengde 5.01 - 6.0m	72	77	64
Lengde 6.01 - 7.0m	1	1	0
Lengde 7.01 - 8.0m	2	3	1
Lengde 8.01 - 10.0m	4	5	1
Lengde 10.01 - 12.0m	0	0	0
Lengde 12.01 - 14.0m	0	0	0
Lengde 14.01 - 17.0m	3	3	1
Lengde 17.01 - 19.0m	1	2	1
Lengde 19.01 - 22.0m	0	0	0
Motorsykkkel	1	1	1
Voksne	101	112	80
Honnør/barn	53	49	61
Turer	24	26	21
Gjenstående biler	1	1	1
Sum PBE	134	156	89

BEGRENSET TAKSTGRUPPEINDEKS

FYLKE : 18 Nordland SELSKAP : 2 HELGELANDSKE AS
 SAMBAND : 5 FRA : SANDNESSJØEN TIL : ENGAN
 STREKNING :

VEGTYPE :

BEREGNINGÅR : 2004

BASISÅR : 2003

	LENGDE < 5.0m	LENGDE 5-6m	LENGDE 6-7m	LENGDE 7-8m	LENGDE 8-10m	LENGDE 10-12m	LENGDE 12-14m	LENGDE 14-17m	LENGDE 17-19m	LENGDE 19-22m	MOTOR SYKKEL	VOKSNE	HONNØR /BARN	TURER	GJENST BILER	PBE
JAN	12.9	-18.0	46.2	-12.1	71.4	-72.7	67.3	-40.8	200.0	183.3	2.7	25.0	5.0	1800.0	5.1	
FEB	0.1		10.6	6.7	-14.3	-50.0	87.3	-10.7		66.7	4.4	3.2	10.0		10.2	
MAR	3.0	85.7	53.1	5.4			161.8	-32.9		121.4	7.7	-5.7	13.2	-40.0	13.0	
APR	-6.0	-30.0	31.5	-4.3			35.0	25.0		46.7	-8.1	-4.9	4.0	-2.4	2.9	
MAI	2.7	-37.5	17.4	-16.7	85.7	-25.0	35.8	-8.7		57.7	7.4	4.6	8.9	-34.5	2.7	
JUN	-10.9	-19.6	53.8	43.0	20.0	-25.0	50.0	-15.4		-31.0	-13.6	-16.1	1.3	-24.1	0.8	
JUL	-16.3	-14.3	22.2	-12.5	12.5	250.0	64.7	-35.9		-34.5	-15.8	-15.9	1.7	-32.3	-12.2	
AUG	-12.8	-29.4	18.5	-5.1	18.2		-16.9	8.7		-33.3	-6.0	-7.9	-1.4	-40.0	-9.7	
SEP	-3.2	-26.7	-2.5	3.4	14.3		22.8	-28.3		-55.8	0.2	-11.4	-2.5	33.3	-2.3	
OKT	0.5	-47.1		-16.8	45.5		18.7	57.6		-20.8	-0.8	-10.6	-3.1	-51.6	4.6	
NOV	4.7	-40.0	7.0	25.0	120.0		54.8	-16.0		-95.2	5.6	-24.0		45.0	9.9	
DES	-5.4	-42.9	10.9	45.0	33.3		-3.0	22.2		-76.5	-5.5	-12.8	-0.6	-56.0	1.8	
2004	-4.4	-20.8	20.1	2.6	33.0	-22.2	37.6	-10.9	100.0	-19.0	-2.6	-8.3	2.8	-24.0	1.2	

VARIASJONSKURVER TAKSTGRUPPER

ÅRSVARIASJON

FYLKE : 18 Nordland SELSKAP : 2 HELGELANDSKE AS
 SAMBAND : 6 FRA : HEMNESBERGET TIL : LEIRVIKA
 STREKNING :

VEGTYPE :

År:2004

Mnd	LENGDE < 5.0m	LENGDE 5-6m	LENGDE 6-7m	LENGDE 7-8m	LENGDE 8-10m	LENGDE 10-12m	LENGDE 12-14m	LENGDE 14-17m	LENGDE 17-19m	LENGDE 19-22m	MOTOR SYKKEL	VOKSNE	HONNØR /BARN	TURER	GJENST BILER	PBE
JAN		1203	8	15	15	39		31	50		23	1179	898	678		2227
FEB		1218	8	11	15	34		39	48		9	1105	840	660		2246
MAR		1626	9	16	30	25	1	39	57		19	1282	1356	703		2783
APR		1716	14	18	16	23	1	34	51	5	18	1370	1327	646		2790
MAI		1801	11	26	21	22	1	17	58		33	1390	1359	629		2793
JUN		2169	10	15	49	17	1	35	53	1	45	1672	1563	667	7	3321
JUL		2788	12	6	79	11		20	17	1	104	2452	2112	691	5	3586
AUG		2494	18	10	61	20	1	30	42	1	87	1866	1792	684		3587
SEP		1623	12	19	41	16	1	33	54	1	24	1073	1001	628		2735
OKT		1758	19	26	47	26		25	45	1	4	1200	1244	688		2840
NOV		1485	9	8	42	17	1	36	105	2	6	1180	839	663		3052
DES		1422	15	11	30	39		43	83		5	1226	842	632		2901
2004		21303	145	181	446	289	7	382	663	12	377	16995	15173	7969	12	34860

TRAFIKKVERDIER

TAKSTGRUPPE

FYLKE : 18 Nordland SELSKAP : 2 HELGELANDSKE AS
 SAMBAND : 6 FRA : HEMNESBERGET TIL : LEIRVIKA
 STREKNING :

År:2004

	ÅDT	YDT	HDT
Lengde < 5.0m			
Lengde 5.01 - 6.0m	58	57	60
Lengde 6.01 - 7.0m	0	0	0
Lengde 7.01 - 8.0m	0	1	0
Lengde 8.01 - 10.0m	1	2	0
Lengde 10.01 - 12.0m	1	1	0
Lengde 12.01 - 14.0m	0	0	0
Lengde 14.01 - 17.0m	1	1	0
Lengde 17.01 - 19.0m	2	2	1
Lengde 19.01 - 22.0m	0	0	0
Motorsykkel	1	1	1
Voksne	46	42	55
Honnr/barn	41	37	50
Turer	22	24	18
Gjenstående biler	0	0	0
Sum PBE	95	104	78

BEGRENSET TAKSTGRUPPEINDEKS

FYLKE : 18 Nordland SELSKAP : 2 HELGELANDSKE AS
 SAMBAND : 6 FRA : HEMNESBERGET TIL : LEIRVIKA
 STREKNING :

VEGTYPE :

BEREGNINGÅR : 2004

BASISÅR : 2003

	LENGDE < 5.0m	LENGDE 5-6m	LENGDE 6-7m	LENGDE 7-8m	LENGDE 8-10m	LENGDE 10-12m	LENGDE 12-14m	LENGDE 14-17m	LENGDE 17-19m	LENGDE 19-22m	MOTOR SYKKEL	VOKSNE	HONNØR /BARN	TURER	GJENST BILER	PBE
JAN		5.8	-60.0	-6.3	-60.5	11.4		-13.9	-37.5		162.5	3.2	0.8	8.9		-13.5
FEB		5.5	-42.9	-21.4	-60.5	-17.1		-17.0	-43.5		28.6	11.3	-0.2	20.7		-17.5
MAR		7.9	-30.8	6.7	-18.9	-32.4		34.5	-41.2		90.0	7.5	23.3	13.9		-8.3
APR		0.1	-6.7	80.0	-46.7	-45.2			-26.1		-41.4	-7.5	-0.2	1.4		-7.8
MAI		-1.4	-8.3	62.5	-36.4	-15.4	-75.0	-19.0	-22.7			-3.1	-3.5	-2.0		-8.8
JUN		-1.3	-41.2	-28.6	11.4	-48.5		59.1	8.2		-43.8	-1.6	-9.8	-1.3	-86.8	0.4
JUL		-3.9	-40.0	-79.3	38.6	-60.7		122.2	-10.5		-1.0	5.6	2.3	-4.6	-77.3	-3.4
AUG		5.6	12.5	-50.0	29.8	-41.2	-50.0	50.0	27.3		14.5	14.1	7.6	1.5		7.7
SEP		-21.2	-33.3	-47.2	5.1	-65.2		22.2	-6.9	-83.3	200.0	-18.2	-21.1	-9.0		-20.2
OKT		-5.7	-20.8	8.3	46.9	-43.5		-21.9	-26.2		-42.9	1.5	5.9	0.9		-11.2
NOV		0.4	125.0	-65.2	100.0	-48.5		50.0	87.5		200.0	-0.8	-19.8	3.3		21.1
DES		0.8	36.4	37.5	11.1	8.3		38.7	50.9		-76.9	-9.1	-7.8	-4.5		15.8
2004		-1.4	-21.2	-22.0	0.7	-33.9	-57.1	15.1	-10.0	-62.5	-1.6	0.4	-1.7	2.0	-84.0	-4.3

VARIASJONSKURVER TAKSTGRUPPER

ÅRSVARIASJON

FYLKE : 18 Nordland

SELSKAP : 2 HELGELANDSKE AS

SAMBAND : 7 FRA : ONØYA

TIL : STOKKVÅGEN

STREKNING :

VEGTYPE :

År:2004

Mnd	LENGDE < 5.0m	LENGDE 5-6m	LENGDE 6-7m	LENGDE 7-8m	LENGDE 8-10m	LENGDE 10-12m	LENGDE 12-14m	LENGDE 14-17m	LENGDE 17-19m	LENGDE 19-22m	MOTOR SYKKEL	VOKSNE	HONNØR /BARN	TURER	GJENST BILER	PBE
JAN		959	20	47	44	4		237	69		2	1157	433	703		3716
FEB		926	22	54	53	6	1	209	66		2	982	389	691		3528
MAR		1264	19	58	50	7		258	99		9	1281	711	838	3	4519
APR		1763	35	61	53	4	1	281	98		6	2059	1010	831	3	5241
MAI		1954	14	45	64		1	250	69		17	2114	1377	846	1	4877
JUN		2190	42	48	80	5	4	318	85		15	2326	1515	889	13	5944
JUL		3225	13	74	77	14		236	52	2	45	4302	2653	943	106	6144
AUG		2246	19	72	79	3	2	211	72		21	2566	1984	875	10	5089
SEP		1580	24	81	88	4	6	355	122		7	1412	824	801	3	6012
OKT		1671	22	69	95	4		390	115		7	1392	806	827		6250
NOV		1217	12	42	66	2		349	122	2	1	1167	538	812	3	5340
DES		1263	7	36	49	2		247	78		5	1247	610	752		4128
2004		20258	249	687	798	55	15	3341	1047	4	137	22005	12850	9808	142	60788

TRAFIKKVERDIER

TAKSTGRUPPE

FYLKE : 18 Nordland

SELSKAP : 2 HELGELANDSKE AS

SAMBAND : 7 FRA : ONØYA

TIL : STOKKVÅGEN

STREKNING :

År:2004

	ÅDT	YDT	HDT
Lengde < 5.0m			
Lengde 5.01 - 6.0m	55	56	53
Lengde 6.01 - 7.0m	1	1	0
Lengde 7.01 - 8.0m	2	2	1
Lengde 8.01 - 10.0m	2	3	1
Lengde 10.01 - 12.0m	0	0	0
Lengde 12.01 - 14.0m	0	0	0
Lengde 14.01 - 17.0m	9	12	4
Lengde 17.01 - 19.0m	3	4	1
Lengde 19.01 - 22.0m	0	0	0
Motorsykkel	0	0	0
Voksne	60	57	66
Honnør/barn	35	32	42
Turer	27	30	20
Gjenstående biler	0	1	0
Sum PBE	166	199	100

BEGRENSET TAKSTGRUPPEINDEKS

FYLKE : 18 Nordland

SELSKAP : 2 HELGELANDSKE AS

SAMBAND : 7 FRA : ONØYA

TIL : STOKKVÅGEN

STREKNING :

VEGTYPE :

BEREGNINGSÅR : 2004

BASISÅR : 2003

	LENGDE < 5.0m	LENGDE 5-6m	LENGDE 6-7m	LENGDE 7-8m	LENGDE 8-10m	LENGDE 10-12m	LENGDE 12-14m	LENGDE 14-17m	LENGDE 17-19m	LENGDE 19-22m	MOTOR SYKKEL	VOKSNE	HONNØR /BARN	TURER	GJENST BILER	PBE
JAN	10.0	100.0	-13.0	18.9	-69.2			80.2	-42.0			36.1	32.0	-1.6		11.6
FEB	0.2	10.0	47.2	-14.5	-45.5			33.1	-25.0			1.8	-4.0	-0.6		4.7
MAR	17.8	-34.5	58.3	25.0	-41.7			78.5	-19.5			7.3	31.4	8.3	-84.2	22.2
APR	8.6	6.1	46.3	-13.1	-50.0			95.1	-4.9		20.0	10.5	3.9	7.1	200.0	26.9
MAI	15.4	-51.7	-10.0	-19.0				50.6	-43.8		220.0	12.6	23.0	3.1		6.1
JUN	2.2	-23.6	9.3	15.9	-16.7			127.3	-19.8		-34.8	-9.6	5.2	10.1	1200.0	25.4
JUL	7.2	-23.5	-2.6	-3.8	250.0			140.8	-24.6		-20.0	0.6	5.4	3.4	2550.0	22.4
AUG	4.7	-5.3	38.5	68.1	-66.7	-50.0		41.6	-21.7		-36.4	6.9	28.0	4.2	42.9	11.4
SEP	-5.3	26.3	58.0	28.4	-55.6	300.0		67.8	-7.0		-12.5	1.7	-16.3	0.1		20.5
OKT	5.7	100.0		31.9	33.3			64.7	-5.4		133.3	-4.5	2.9	-0.1		25.1
NOV	-4.4	9.1	-29.8	40.4	-50.0			58.1	7.7			-13.9	-17.5	3.1		23.1
DES	3.0	-61.1	-25.6	-9.4				49.4	-3.8		-71.4	-11.5	-0.5	8.1		14.7
2004	5.3	-8.5	11.2	11.3	-32.9	16.7	70.2	-17.9	-14.9	1.8	7.9	3.8	321.9	18.3		

VARIASJONSKURVER TAKSTGRUPPER

ÅRSVARIASJON

FYLKE : 18 Nordland

SELSKAP : 2 HELGELANDSKE AS

SAMBAND : 8 FRA : DAGSVIK

TIL : MOSJØEN

STREKNING :

VEGTYPE :

År:2004

Mnd	LENGDE < 5.0m	LENGDE 5-6m	LENGDE 6-7m	LENGDE 7-8m	LENGDE 8-10m	LENGDE 10-12m	LENGDE 12-14m	LENGDE 14-17m	LENGDE 17-19m	LENGDE 19-22m	MOTOR SYKKEL	VOKSNE	HONNØR /BARN	TURER	GJENST BILER	PBE
JAN		447	5		30				2		7	306	200	240		609
FEB		479		2	23	1		2			7	352	218	229		609
MAR		599		6	29						4	377	295	266		748
APR		737	5	3	34		1				3	634	562	304		919
MAI		858	5	16	33			5			7	543	639	311		1107
JUN		858	5	7	22	2		2			18	564	633	303		1025
JUL		1392	3	16	23	5					9	1193	1151	382		1598
AUG		1053	3	10	33			2			6	725	724	341	16	1263
SEP		879	16	8	30						597	436	322	7	1083	
OKT		822	9	8	35	4					1	569	506	330		1048
NOV		495	12	16	25		1	13				404	276	281		784
DES		402	8	1	23						2	365	231	247		527
2004		9021	71	93	340	12	2	24	2		64	6629	5871	3556	23	11318

TRAFIKKVERDIER

TAKSTGRUPPE

FYLKE : 18 Nordland

SELSKAP : 2 HELGELANDSKE AS

SAMBAND : 8 FRA : DAGSVIK

TIL : MOSJØEN

STREKNING :

År:2004

	ÅDT	YDT	HDT
Lengde < 5.0m			
Lengde 5.01 - 6.0m	25	25	23
Lengde 6.01 - 7.0m	0	0	0
Lengde 7.01 - 8.0m	0	0	0
Lengde 8.01 - 10.0m	1	1	0
Lengde 10.01 - 12.0m	0	0	0
Lengde 12.01 - 14.0m	0	0	0
Lengde 14.01 - 17.0m	0	0	0
Lengde 17.01 - 19.0m	0	0	0
Lengde 19.01 - 22.0m			
Motorsykkkel	0	0	0
Voksne	18	16	22
Honnør/barn	16	15	17
Turer	10	10	9
Gjenstående biler	0	0	0
Sum PBE	31	33	26

BEGRENSET TAKSTGRUPPEINDEKS

FYLKE : 18 Nordland

SELSKAP : 2 HELGELANDSKE AS

SAMBAND : 8 FRA : DAGSVIK

TIL : MOSJØEN

STREKNING :

VEGTYPE :

BEREGNINGSÅR : 2004

BASISÅR : 2003

	LENGDE < 5.0m	LENGDE 5-6m	LENGDE 6-7m	LENGDE 7-8m	LENGDE 8-10m	LENGDE 10-12m	LENGDE 12-14m	LENGDE 14-17m	LENGDE 17-19m	LENGDE 19-22m	MOTOR SYKKEL	VOKSNE	HONNØR /BARN	TURER	GJENST BILER	PBE
JAN	4.7	-70.6			3.4						75.0	3.1	-13.4	-4.0		-6.3
FEB	20.7		-50.0	43.8	-83.3						75.0	9.7	-3.5	-3.8		7.3
MAR	9.1		-3.3									-7.0	-13.5	-8.7		2.9
APR	-10.3	-61.5	50.0	17.2							-40.0	0.6	-4.8	-10.2		-11.0
MAI	2.3	-81.5	77.8	26.9			-28.6				600.0	-12.7	22.6	-2.2		-4.9
JUN	-2.5	-79.2	40.0	-35.3			100.0				500.0	-20.3	-13.3	-15.4		-10.9
JUL	11.6	-75.0	220.0	-8.0							12.5	19.7	-4.6	-11.6		9.1
AUG	16.9	-76.9	66.7	43.5							20.0	33.8	17.2	23.1		14.9
SEP	-10.9	77.8	33.3	-3.2							-75.0	-2.8	-26.1	1.4		-7.3
OKT	0.9	-25.0	33.3	-16.7								-5.5	12.7	9.3		-3.4
NOV	-12.9	500.0	50.0	-19.4								6.1	-6.8	10.3		4.1
DES	-9.5	166.7	-66.7	-4.2								29.0		13.3		-7.2
2004	1.9	-46.2	53.6	-62.5	-12.5						70.6	3.6	-2.4	-1.1		-0.9

VARIASJONSKURVER TAKSTGRUPPER

ÅRSVARIASJON

FYLKE : 18 Nordland SELSKAP : 2 HELGELANDSKE AS
 SAMBAND : 9 FRA : SOLFJELLSJØEN TIL : VANDVE
 STREKNING :

VEGTYPE :

År:2004

Mnd	LENGDE < 5.0m	LENGDE 5-6m	LENGDE 6-7m	LENGDE 7-8m	LENGDE 8-10m	LENGDE 10-12m	LENGDE 12-14m	LENGDE 14-17m	LENGDE 17-19m	LENGDE 19-22m	MOTOR SYKKEL	VOKSNE	HONNØR /BARN	TURER	GJENST BILER	PBE
JAN		83	14									157	117	116		119
FEB		71	16								1	166	148	123		112
MAR		102	17									217	194	123		152
APR		137	16	1	2							228	294	144	1	190
MAI		147	19		2						3	264	282	169		205
JUN		131	2	4	2							283	343	165	9	159
JUL		316									2	582	699	211	2	324
AUG		178		1								295	364	172	4	185
SEP		120		2	1						2	264	224	154		133
OKT		114		2	4							267	231	123		139
NOV		113									3	238	226	130		116
DES		93	6		1							176	179	119		114
2004		1605	90	12	12						11	3137	3301	1749	16	1947

TRAFIKKVERDIER

TAKSTGRUPPE

FYLKE : 18 Nordland SELSKAP : 2 HELGELANDSKE AS
 SAMBAND : 9 FRA : SOLFJELLSJØEN TIL : VANDVE
 STREKNING :

År:2004

	ÅDT	YDT	HDT
Lengde < 5.0m			
Lengde 5.01 - 6.0m	4	5	3
Lengde 6.01 - 7.0m	0	0	0
Lengde 7.01 - 8.0m	0	0	
Lengde 8.01 - 10.0m	0	0	
Lengde 10.01 - 12.0m			
Lengde 12.01 - 14.0m			
Lengde 14.01 - 17.0m			
Lengde 17.01 - 19.0m			
Lengde 19.01 - 22.0m			
Motorsykkkel	0	0	0
Voksne	9	10	7
Honnør/barn	9	10	8
Turer	5	5	3
Gjenstående biler	0	0	
Sum PBE	5	6	3

BEGRENSET TAKSTGRUPPEINDEKS

FYLKE : 18 Nordland SELSKAP : 2 HELGELANDSKE AS
 SAMBAND : 9 FRA : SOLFJELLSJØEN TIL : VANDVE
 STREKNING :

VEGTYPE :

BEREGNINGÅR : 2004

BASISÅR : 2003

	LENGDE < 5.0m	LENGDE 5-6m	LENGDE 6-7m	LENGDE 7-8m	LENGDE 8-10m	LENGDE 10-12m	LENGDE 12-14m	LENGDE 14-17m	LENGDE 17-19m	LENGDE 19-22m	MOTOR SYKKEL	VOKSNE	HONNØR /BARN	TURER	GJENST BILER	PBE
JAN		10.7										13.8	5.4	19.6		31.4
FEB		-18.4	220.0									12.2	5.7	30.9		10.2
MAR		24.4	750.0									29.9	32.0	2.5		70.7
APR		-8.7	300.0									-11.6	34.2	-0.7		16.4
MAI		-5.2	375.0		-50.0							7.8	4.4	19.9		1.4
JUN		-35.8										-19.9	7.5	-8.9		-26.9
JUL		17.5										-8.3	45.9	-8.3	-60.0	14.2
AUG		-17.2										-6.3	36.8	4.9	300.0	-17.7
SEP		-25.5			-75.0							-7.0	-2.2	2.0		-30.4
OKT		3.6		-66.7								12.3	36.6	-6.4		-19.3
NOV		-0.9										-5.2	59.2	6.6		-29.4
DES		5.7	-40.0									-5.6	29.7	-5.0		-0.5
2004		-6.1	196.0	-66.7	-50.0							-2.6	25.5	2.8		-3.3

VARIASJONSKURVER TAKSTGRUPPER

ÅRSVARIASJON

FYLKE : 18 Nordland

SELSKAP : 2 HELGELANDSKE AS

SAMBAND : 10 FRA : NESNA

TIL : NESNAØYENE

STREKNING :

VEGTYPE :

År:2004

Mnd	LENGDE < 5.0m	LENGDE 5-6m	LENGDE 6-7m	LENGDE 7-8m	LENGDE 8-10m	LENGDE 10-12m	LENGDE 12-14m	LENGDE 14-17m	LENGDE 17-19m	LENGDE 19-22m	MOTOR SYKKEL	VOKSNE	HONNØR /BARN	TURER	GJENST BILER	PBE
JAN		1407	27	76	87	3		39	1		27	2139	1238	1224		2386
FEB		1417	24	58	94	1	1	31	5		25	2159	1539	1147		2339
MAR		1866	39	66	92	4		27	2		24	2477	1676	1297		2803
APR		2577	49	100	104	10	1	36	10		38	2780	2399	1255		3877
MAI		2788	68	67	104	5	1	31	4	1	48	3101	2614	1298	53	3939
JUN		3028	42	78	99	7		40	2	1	59	3085	2931	1300		4185
JUL		4109	33	80	90	13		36	2		85	4155	3748	1366	36	5232
AUG		3572	32	74	112	15	1	65	2	2	58	3477	2866	1355		4999
SEP		2542	52	92	104	4		53	1		46	2561	2152	1372		3833
OKT		2359	77	96	108	9		60	3		36	2550	2070	1333		3828
NOV		1738	45	83	113	8	1	62	4		48	2292	1582	1354		3120
DES		1613	29	58	75	2		46	2		24	2113	1389	1171		2557
2004		29016	517	928	1182	81	5	526	38	4	518	32889	26204	15472	89	43099

TRAFIKKVERDIER

TAKSTGRUPPE

FYLKE : 18 Nordland

SELSKAP : 2 HELGELANDSKE AS

SAMBAND : 10 FRA : NESNA

TIL : NESNAØYENE

STREKNING :

År:2004

	ÅDT	YDT	HDT
Lengde < 5.0m			
Lengde 5.01 - 6.0m	79	82	74
Lengde 6.01 - 7.0m	1	2	1
Lengde 7.01 - 8.0m	3	3	2
Lengde 8.01 - 10.0m	3	4	3
Lengde 10.01 - 12.0m	0	0	0
Lengde 12.01 - 14.0m	0	0	
Lengde 14.01 - 17.0m	1	2	0
Lengde 17.01 - 19.0m	0	0	0
Lengde 19.01 - 22.0m	0	0	
Motorsykkkel	1	2	1
Voksne	90	97	75
Honnør/barn	72	75	65
Turer	42	47	33
Gjenstående biler	0	0	1
Sum PBE	118	129	95

BEGRENSET TAKSTGRUPPEINDEKS

FYLKE : 18 Nordland

SELSKAP : 2 HELGELANDSKE AS

SAMBAND : 10 FRA : NESNA

TIL : NESNAØYENE

STREKNING :

VEGTYPE :

BEREGNINGÅR : 2004

BASISÅR : 2003

	LENGDE < 5.0m	LENGDE 5-6m	LENGDE 6-7m	LENGDE 7-8m	LENGDE 8-10m	LENGDE 10-12m	LENGDE 12-14m	LENGDE 14-17m	LENGDE 17-19m	LENGDE 19-22m	MOTOR SYKKEL	VOKSNE	HONNØR /BARN	TURER	GJENST BILER	PBE
JAN		2.1	-59.1	35.7	-9.4	-50.0		69.6	-95.7		8.0	-13.0	3.2	1.1		-5.7
FEB		-2.1	-45.5		1.1	-83.3		34.8	-72.2		4.2	3.1	20.2	0.6		-6.1
MAR		6.2	-43.5	-4.3	-17.1	33.3		-35.7	-92.3		-36.8	-2.9	13.8	7.7		-12.3
APR		8.4	-22.2	11.1	-12.6	-9.1		-18.2	-64.3		-42.4	-3.6	10.9	3.5		-2.1
MAI		1.9	-29.2	-33.7	-12.6	66.7	-50.0	138.5	-83.3		26.3	-1.1	1.1	-5.8		-5.2
JUN		-10.5	-46.2	-2.5	-8.3	250.0		37.9	-92.9		-13.2	-6.7	-19.2	3.0		-12.8
JUL		-3.0	-40.0	15.9	-21.1	333.3		414.3	-90.0		-18.3	-4.0	7.0	1.4	500.0	-2.7
AUG		7.2	-47.5	-11.9	-2.6	25.0	-83.3	712.5	-92.0		-1.7	-2.0	12.0	-0.7		7.6
SEP		2.1	-8.8	19.5	-14.0	-33.3		783.3	-94.1		12.2	-4.0	12.1	6.4		5.6
OKT		8.8	30.5	-9.4	-20.6	-10.0		39.5	-66.7		16.1	2.4	11.2	1.7		4.1
NOV		8.1	-6.3	2.5	28.4	-20.0		55.0	-50.0		37.1	4.9	4.0	11.5		12.8
DES		6.8	-19.4	-4.9	-12.8	100.0		12.2	100.0			9.7	24.4	14.2		3.4
2004		2.1	-29.4	-0.4	-9.5	11.0	-66.7	64.9	-83.3		-6.3	-2.1	5.6	3.4	500.0	-1.4

VARIASJONSKURVER KJØRETØYGRUPPER

ÅRSVARIASJON

FYLKE : 18 Nordland SELSKAP : 3 NORD-TRAFIKK
 SAMBAND : 2 FRA : DIGERMULEN TIL : FINNVIK
 STREKNING :

VEGTYPE :

År:2004

Mnd	PERSONBIL		VAREB.LASTEBIL		BUSS	MOTOR SYKL	PERS (*)	GJENST	TURER	PBE	
	U.TIL	M.TIL	U.TIL	M.TIL							
JAN	108	10	14	2			149		182	190	
FEB	98		20				106		177	158	
MAR	140	3	24				158		192	221	
APR	333	10	9	13			202		180	455	
MAI	267	18	13	13			300	6	184	425	
JUN	290	38	16	21			336		190	557	
JUL	771	79	13	34		1	1165	80	226	1217	
AUG	371	35	16	26		1	475	15	196	654	
SEP	340	21	5	9	19		376		198	530	
OKT	238	19	10	14	7		307		194	423	
NOV	148	6	22				147		184	232	
DES	120	2	19	7			147		184	218	
2004	3224	241	5	185	149	7	2	3868	101	2287	5280

TRAFIKKVERDIER

KJØRETØYGRUPPE

FYLKE : 18 Nordland SELSKAP : 3 NORD-TRAFIKK
 SAMBAND : 2 FRA : DIGERMULEN TIL : FINNVIK
 STREKNING :

År:2004

	ÅDT	YDT	HDT
Personbiler uten tilhenger	9	8	10
Personbiler med tilhenger	1	1	1
Varebiler	0	0	
Lastebiler uten henger	1	1	0
Lastebiler med tilhenger	0	1	0
Buss	0	0	
Motorsykkel - moped	0	0	
Person ekskl fører av kjøret	11	10	12
Rest på land	0	0	0
Turer	6	7	5
Sum PBE	14	15	13

BEGRENSET KJØRETØYGRUPPEINDEKS

FYLKE : 18 Nordland SELSKAP : 3 NORD-TRAFIKK
 SAMBAND : 2 FRA : DIGERMULEN TIL : FINNVIK
 STREKNING :

VEGTYPE :

BEREGNINGSÅR : 2004

BASISÅR : 2003

	PERSONBIL		VAREB.LASTEBIL		BUSS	Sum BILER	PERS (*)	GJENST	TURER	PBE
	U.TIL	M.TIL	U.TIL	M.TIL						
JAN	12.5		55.6	-80.0		16.5	44.7		-6.2	9.8
FEB	6.5		400.0			0.9	16.5		1.7	-22.2
MAR	6.9	-25.0	500.0			5.0	47.7		2.1	-13.3
APR	57.1	-44.4	80.0	-27.8		44.3	-18.9		11.1	22.6
MAI	24.2	5.9	-40.9	62.5		18.7	28.8		7.0	14.2
JUN	-7.3	22.6	-42.9	320.0		-3.4	-12.7		8.0	7.3
JUL	11.3	64.6	-60.6	126.7		13.7	10.51233.3	-37.6		20.4
AUG	-7.5	6.1	45.5	62.5		-2.8	-12.4	400.0	1.0	6.7
SEP	13.0	-44.7	400.0	-52.6	171.4	7.7	34.3		3.1	4.3
OKT	3.5	-20.8		-37.5	55.6	3.2	12.9		-1.0	7.1
NOV	-22.1	-25.0	120.0			-20.0	-25.0		-1.1	-23.7
DES	-1.6	100.0	11.8	16.7		1.4	-12.0		3.4	5.8
2004	7.6	4.1	400.0	3.9	58.5	7.5	5.1	955.6	-3.7	7.1

VARIASJONSKURVER KJØRETØYGRUPPER

ÅRSVARIASJON

FYLKE : 18 Nordland SELSKAP : 3 NORD-TRAFIKK
 SAMBAND : 3 FRA : MELBU TIL : FISKEBØL
 STREKNING :

VEGTYPE :

År:2004

Mnd	PERSONBIL		VAREB.LASTEBIL		BUSS	MOTOR	PERS	GJENST	TURER	PBE	
	U.TIL	M.TIL	U.TIL	M.TIL							SYKL
JAN	7129	106	556	609	632	257	3	9059	731	14018	
FEB	7240	91	601	659	751	246		9963	686	14830	
MAR	9689	170	989	792	983	275	7	13563	736	19579	
APR	10860	307	842	691	777	254	47	15964	402	683	19597
MAI	12384	661	1233	667	691	332	269	19186	137	717	22384
JUN	16918	1205	2546	1029	953	730	755	38031	2333	997	33851
JUL	24046	2105	4141	700	843	870	1651	73569	11619	1466	44297
AUG	17606	1602	3451	708	939	555	927	40002	3864	967	34902
SEP	11628	719	1088	853	852	321	62	16694	450	714	22976
OKT	11521	383	948	863	845	261	15	15554		734	21476
NOV	8695	177	563	698	758	266	6	10933		710	16737
DES	8767	139	416	561	746	229		11393		689	15929
2004	146483	7665	17374	8830	9770	4596	3742	273911	18805	9830	280576

TRAFIKKVERDIER

KJØRETØYGRUPPE

FYLKE : 18 Nordland SELSKAP : 3 NORD-TRAFIKK
 SAMBAND : 3 FRA : MELBU TIL : FISKEBØL
 STREKNING :

År:2004

	ÅDT	YDT	HDT
Personbiler uten tilhenger	400	403	395
Personbiler med tilhenger	21	21	22
Varebiler	47	51	40
Lastebiler uten henger	24	32	9
Lastebiler med tilhenger	27	34	12
Buss	13	13	12
Motorsykkel - moped	10	10	10
Person ekskl fører av kjøret	748	715	815
Rest på land	51	56	41
Turer	27	28	24
Sum PBE	767	832	635

BEGRENSET KJØRETØYGRUPPEINDEKS

FYLKE : 18 Nordland SELSKAP : 3 NORD-TRAFIKK
 SAMBAND : 3 FRA : MELBU TIL : FISKEBØL
 STREKNING :

VEGTYPE :

BEREGNINGÅR : 2004

BASISÅR : 2003

	PERSONBIL		VAREB.LASTEBIL		BUSS	Sum	PERS	GJENST	TURER	PBE	
	U.TIL	M.TIL	U.TIL	M.TIL							BILER
JAN	9.5	3.9	3.3	-6.5	-2.0	10.3	7.0	11.6		4.1	
FEB	1.7	-24.2	13.2	5.8	-4.9	7.9	1.9	12.7	3.3	0.6	
MAR	4.3	4.9	15.7	19.3	-1.2	8.7	5.5	11.9	3.8	5.2	
APR	-0.2	8.5	19.8	21.4	0.4	11.9	2.1	4.5	474.3	2.4	3.6
MAI	4.5	57.0	45.4	5.5	-2.0	15.3	8.3	13.9	-67.5	-1.0	9.0
JUN	-9.0	-7.8	7.1	55.0	29.0	-5.9	-4.4	-12.2	-0.9	-1.3	0.5
JUL	-6.9	-29.4	-37.6	10.6	9.1	-7.1	-13.5	8.3	80.3	17.9	-13.0
AUG	-7.1	13.9	41.6	13.1	40.4	-0.5	0.9	-2.8	55.3	-1.5	5.6
SEP	3.1	13.1	7.8	18.5	7.0	2.9	4.8	6.9	-41.6	0.3	6.4
OKT	15.3	26.0	17.3	16.9	1.6	-3.3	14.5	25.1		0.8	12.0
NOV	-3.0	-11.5	-31.6	16.5	-0.7	-17.1	-4.4	4.7		0.9	-3.2
DES	20.4	87.8	-9.0	13.3	29.3	13.4	19.5	24.6		4.7	21.2
2004	-0.1	-4.2	-3.6	16.0	7.9	-0.2	0.4	4.8	49.9	3.1	2.0

VARIASJONSKURVER KJØRETØYGRUPPER

ÅRSVARIASJON

FYLKE : 18 Nordland SELSKAP : 3 NORD-TRAFIKK
 SAMBAND : 5 FRA : KALJORD TIL : HANØY
 STREKNING :

VEGTYPE :

År:2004

Mnd	PERSONBIL		VAREB.LASTEBIL		BUSS	MOTOR SYKL	PERS (*)	GJENST	TURER	PBE	
	U.TIL	M.TIL	U.TIL	M.TIL							
JAN	108	5	16	4			131	2	181	191	
FEB	99		17			3	124		169	150	
MAR	118	10	19	4			190		184	225	
APR	202	29	22	2		2	321		199	365	
MAI	239	27	15	2			338		213	375	
JUN	361	37	28	2	1	6	501	1	205	570	
JUL	743	60	3	27	4	21	1116	25	285	1027	
AUG	530	55		24	1	5	761	52	262	771	
SEP	268	25	12	33			261		203	454	
OKT	215	16	1	16	2	1	230		216	322	
NOV	147	13		17	2		159		193	247	
DES	111	6		12	2		130		167	175	
2004	3141	283	16	246	24	2	38	4262	80	2477	4872

TRAFIKKVERDIER

KJØRETØYGRUPPE

FYLKE : 18 Nordland SELSKAP : 3 NORD-TRAFIKK
 SAMBAND : 5 FRA : KALJORD TIL : HANØY
 STREKNING :

År:2004

	ÅDT	YDT	HDT
Personbiler uten tilhenger	9	8	10
Personbiler med tilhenger	1	1	1
Varebiler	0	0	0
Lastebiler uten henger	1	1	0
Lastebiler med tilhenger	0	0	0
Buss	0	0	
Motorsykkel - moped	0	0	0
Person ekskl fører av kjøret	12	9	16
Rest på land	0	0	0
Turer	7	7	7
Sum PBE	13	13	14

BEGRENSET KJØRETØYGRUPPEINDEKS

FYLKE : 18 Nordland SELSKAP : 3 NORD-TRAFIKK
 SAMBAND : 5 FRA : KALJORD TIL : HANØY
 STREKNING :

VEGTYPE :

BEREGNINGSÅR : 2004

BASISÅR : 2003

	PERSONBIL		VAREB.LASTEBIL		BUSS	Sum BILER	PERS (*)	GJENST	TURER	PBE
	U.TIL	M.TIL	U.TIL	M.TIL						
JAN	18.7	-28.6	433.3			31.7	-27.2		12.4	57.9
FEB	-13.2		-10.5			-14.1	-17.9		5.6	-15.3
MAR	-27.2	-28.6	-5.0			-23.0	-17.7		9.5	-14.8
APR	21.7	45.0	-15.4			18.6	11.1		14.4	15.9
MAI	-6.3	170.0	-21.1	-66.7		-2.4	143.2		16.4	0.8
JUN	-5.2	117.6	55.6	100.0		2.6	-13.5		-3.3	15.2
JUL	4.5	46.3	50.0	58.8		8.6	5.9	25.0	-3.4	15.8
AUG	-1.3	10.0		50.0		1.2	-1.0	1633.3	-1.9	4.9
SEP	8.5	25.0		57.1		17.0	-33.4		-1.5	21.4
OKT	32.8	-33.3		220.0		32.7	15.1		11.4	30.8
NOV	23.5	116.7		142.9	-50.0	31.6	12.0		21.4	38.8
DES	-21.8	20.0		500.0	-50.0	-14.4	-18.2		-5.1	-4.4
2004	1.4	35.1	50.0	42.2	-36.8	5.9	-0.7	234.8	5.1	11.0

VARIASJONSKURVER TAKSTGRUPPER

ÅRSVARIASJON

FYLKE : 18 Nordland SELSKAP : 6 OVDS OFOTEN OG VESTERAALEN DS
 SAMBAND : 2 FRA : SVOLVÆR TIL : SKUTVIK
 STREKNING :

VEGTYPE :
 År:2004

Mnd	LENGDE < 5.0m	LENGDE 5-6m	LENGDE 6-7m	LENGDE 7-8m	LENGDE 8-10m	LENGDE 10-12m	LENGDE 12-14m	LENGDE 14-17m	LENGDE 17-19m	LENGDE 19-22m	MOTOR SYKKEL	VOKSNE	HONNØR /BARN	TURER	GJENST BILER	PBE
JAN		914	3	26	85	22	2	50	119	1	2	1426	621	374		2925
FEB		933	7	10	78	31	6	77	106	1	4	1265	547	363	4	3031
MAR		1393	12	18	118	39	12	96	117		7	1878	1135	415	26	4002
APR		2072	18	18	114	25	14	95	141	1	9	2585	1465	386	34	4857
MAI		2716	43	47	156	31	43	59	128	2	51	3657	1852	407	304	5669
JUN		6037	283	72	351	194	228	88	108	7	218	14029	4912	762	709	12553
JUL		12773	473	98	572	295	651	95	111	9	641	27753	10598	1068	401	24080
AUG		6655	267	67	294	121	208	80	164	2	328	11290	4850	626	441	12803
SEP		2261	45	35	141	35	29	145	180	3	19	2689	1318	403	111	6152
OKT		1809	28	34	142	32	7	110	163	2	7	2113	1329	397	16	5080
NOV		1041	12	33	64	30	2	86	148	1	2	1533	732	346		3577
DES		886	10	19	56	7	1	71	110	1	1	1108	651	296		2768
2004		39490	1201	477	2171	862	1203	1052	1595	30	1289	71326	30010	5843	2046	87498

TRAFIKKVERDIER

TAKSTGRUPPE

FYLKE : 18 Nordland SELSKAP : 6 OVDS OFOTEN OG VESTERAALEN DS
 SAMBAND : 2 FRA : SVOLVÆR TIL : SKUTVIK
 STREKNING :

År:2004

	ÅDT	YDT	HDT
Lengde < 5.0m			
Lengde 5.01 - 6.0m	108	112	101
Lengde 6.01 - 7.0m	3	4	3
Lengde 7.01 - 8.0m	1	2	1
Lengde 8.01 - 10.0m	6	7	4
Lengde 10.01 - 12.0m	2	3	2
Lengde 12.01 - 14.0m	3	3	3
Lengde 14.01 - 17.0m	3	4	1
Lengde 17.01 - 19.0m	4	5	3
Lengde 19.01 - 22.0m	0	0	0
Motorsykkkel	4	3	4
Voksne	195	199	188
Honnør/barn	82	86	76
Turer	16	17	14
Gjenstående biler	6	5	7
Sum PBE	240	267	188

BEGRENSET TAKSTGRUPPEINDEKS

FYLKE : 18 Nordland SELSKAP : 6 OVDS OFOTEN OG VESTERAALEN DS
 SAMBAND : 2 FRA : SVOLVÆR TIL : SKUTVIK
 STREKNING :

VEGTYPE :
 BEREGNINGÅR : 2004
 BASISÅR : 2003

	LENGDE < 5.0m	LENGDE 5-6m	LENGDE 6-7m	LENGDE 7-8m	LENGDE 8-10m	LENGDE 10-12m	LENGDE 12-14m	LENGDE 14-17m	LENGDE 17-19m	LENGDE 19-22m	MOTOR SYKKEL	VOKSNE	HONNØR /BARN	TURER	GJENST BILER	PBE
JAN		13.0	-82.4	30.0	-24.8	-54.2		-50.0	26.6	-75.0	100.0	5.2	-3.7	3.0		-10.0
FEB		12.8	-12.5	-16.7	-39.5	63.2	-50.0	-32.5	-22.6	-75.0		-0.6	-4.0	12.4	33.3	-17.9
MAR		17.9	-25.0	157.1	-28.0	8.3	-14.3	-5.9	-18.8	-100.0		10.1	5.5	9.2	271.4	-5.9
APR		2.8	100.0	-30.8	-5.0	13.6	75.0	25.0	-8.4	-88.9	125.0	0.7	3.4	6.3		0.4
MAI		15.0	13.2	4.4	-10.9	10.7	34.4	-18.1	-14.1	-75.0	54.5	15.9	0.9	3.8	294.8	0.7
JUN		0.3	1.1	-18.2	-14.0	-15.7	-19.1	17.3	-25.0	-50.0	-20.7	-9.2	6.0	2.3	305.1	-7.8
JUL		11.6	24.8	42.0	-5.1	-9.2	8.1	37.7	12.6	-80.0	8.1	-0.2	9.4	4.7	31.5	8.0
AUG		0.2	2.7	48.9	-19.0	-14.6	-18.4	-11.1	26.2		1.9	-9.5	-9.8	-16.0	925.6	-2.4
SEP		8.1	28.6	84.2	-25.0	-14.6	45.0	76.8	47.5	200.0	26.7	7.3	4.5	14.2	94.7	21.4
OKT		13.6	154.5	88.9	-17.4	-27.3		1.9	-5.2		600.0	2.0	16.9	2.6		1.3
NOV		-12.8	0.0	94.1	-34.7	-6.3	-66.7	13.2	-19.1	-80.0		-2.5	-5.4	-9.2	-100.0	-13.6
DES		-20.1	42.9	111.1	-24.3	-76.7	-50.0	36.5	-2.7			-23.6	-18.8	-7.8		-8.7
2004		5.9	12.0	27.2	-16.7	-13.5	-3.1	3.5	-4.4	-44.4	3.6	-2.8	2.7	1.2	195.2	-0.5

VARIASJONSKURVER TAKSTGRUPPER

ÅRSVARIASJON

FYLKE : 18 Nordland SELSKAP : 6 OVDS OFOTEN OG VESTERAALEN DS
 SAMBAND : 3 FRA : BODØ TIL : VÆRØY
 STREKNING :

VEGTYPE :

År:2004

Mnd	LENGDE < 5.0m	LENGDE 5-6m	LENGDE 6-7m	LENGDE 7-8m	LENGDE 8-10m	LENGDE 10-12m	LENGDE 12-14m	LENGDE 14-17m	LENGDE 17-19m	LENGDE 19-22m	MOTOR SYKKEL	VOKSNE	HONNØR /BARN	TURER	GJENST BILER	PBE
JAN		189	17	4	86	2		25	46		2	416	132	151		1196
FEB		177	10	3	76	1	2	24	65		1	326	206	150		1294
MAR		248	14	1	118		1	43	100			581	260	175	2	1980
APR		405	17	4	76	5	2	26	71	2	3	863	432	177	3	1658
MAI		461	17	11	106		5	6	37		9	1260	503	197		1377
JUN		691	9	8	120		3	21	56	7	14	2049	910	296	357	1983
JUL		1345	12	10	137	1	26	10	42	4	84	4437	1936	443	1541	2642
AUG		675	21	6	102	5	16	19	38	2	10	2049	759	300	914	1793
SEP		318	15	7	70		1	3	64		1	491	242	169	1	1265
OKT		377	16	5	84			29	51	2	3	610	342	187	4	1467
NOV		255	15	5	75			18	58		2	443	187	145	2	1264
DES		287	17	4	69	1	2	7	50	2	3	459	214	125	3	1161
2004		5428	180	68	1119	15	58	231	678	19	132	13984	6123	2515	2827	19080

TRAFIKKVERDIER

TAKSTGRUPPE

FYLKE : 18 Nordland SELSKAP : 6 OVDS OFOTEN OG VESTERAALEN DS
 SAMBAND : 3 FRA : BODØ TIL : VÆRØY
 STREKNING :

År:2004

	ÅDT	YDT	HDT
Lengde < 5.0m			
Lengde 5.01 - 6.0m	15	17	12
Lengde 6.01 - 7.0m	0	1	0
Lengde 7.01 - 8.0m	0	0	0
Lengde 8.01 - 10.0m	3	4	2
Lengde 10.01 - 12.0m	0	0	0
Lengde 12.01 - 14.0m	0	0	0
Lengde 14.01 - 17.0m	1	1	0
Lengde 17.01 - 19.0m	2	2	1
Lengde 19.01 - 22.0m	0	0	0
Motorsykkkel	0	0	0
Voksne	38	42	30
Honnør/barn	17	19	13
Turer	7	8	6
Gjenstående biler	8	8	7
Sum PBE	52	64	30

BEGRENSET TAKSTGRUPPEINDEKS

FYLKE : 18 Nordland SELSKAP : 6 OVDS OFOTEN OG VESTERAALEN DS
 SAMBAND : 3 FRA : BODØ TIL : VÆRØY
 STREKNING :

VEGTYPE :

BEREGNINGÅR : 2004

BASISÅR : 2003

	LENGDE < 5.0m	LENGDE 5-6m	LENGDE 6-7m	LENGDE 7-8m	LENGDE 8-10m	LENGDE 10-12m	LENGDE 12-14m	LENGDE 14-17m	LENGDE 17-19m	LENGDE 19-22m	MOTOR SYKKEL	VOKSNE	HONNØR /BARN	TURER	GJENST BILER	PBE
JAN	13.9	13.3	-33.3	-24.6	100.0		78.6	-4.2		100.0	-22.1	-5.7	4.9		-2.8	
FEB	21.2	-16.7		-24.8	-50.0	-66.7	-25.0	27.5		-50.0	-27.4	-2.4	9.5		-3.5	
MAR	18.1	27.3	-50.0	18.0		-87.5	13.2	104.1			-11.8	-2.6	25.9	100.0	33.9	
APR	-4.9	13.3	-20.0	8.6		-75.0	18.2	77.5	-71.4	-57.1	-23.1	-2.0	18.0	-25.0	17.5	
MAI	27.7	112.5	-8.3	8.2	-100.0	-44.4	-14.3			125.0	7.5	17.5	17.3		1.6	
JUN	-3.5	-59.1	33.3	66.7	-100.0	-40.0	61.5	12.0		-33.3	-15.7	-3.7	3.5	-12.1	12.2	
JUL	13.1	-57.1	100.0	37.7	36.8	36.8	-23.1	2.4	-55.6	100.0	4.2	9.5	-3.3	101.2	11.1	
AUG	-9.9	50.0	-25.0	-5.6	66.7	33.3	26.7	5.6	-33.3	-54.5	-21.3	-3.1	-1.6	352.5	-1.0	
SEP	11.2	7.1	75.0	-21.3		-75.0	-75.0	18.5			-29.0	-10.0	10.5	-50.0	-4.7	
OKT	42.3	-15.8	-54.5	-11.6		-34.1	18.6	-33.3	50.0		-1.0	12.9	10.7		-1.3	
NOV	9.4	-46.4	25.0	-2.6	-100.0	-100.0	-21.7	3.6			-35.4	-31.5	-15.2	-33.3	-4.2	
DES	11.7	13.3		-5.5		100.0	-61.1	31.6	100.0	200.0	-36.8	-11.9	3.3	-76.9	6.3	
2004		18.5	-10.4	-2.9	2.0	-37.5	-25.6	-8.0	24.9	-57.8	23.4	-12.3	0.9	4.7	101.6	6.0

VARIASJONSKURVER TAKSTGRUPPER

ÅRSVARIASJON

FYLKE : 18 Nordland SELSKAP : 6 OVDS OFOTEN OG VESTERAALEN DS
 SAMBAND : 5 FRA : BOGNES TIL : SKARBERGET
 STREKNING :

VEGTYPE :

År:2004

Mnd	LENGDE < 5.0m	LENGDE 5-6m	LENGDE 6-7m	LENGDE 7-8m	LENGDE 8-10m	LENGDE 10-12m	LENGDE 12-14m	LENGDE 14-17m	LENGDE 17-19m	LENGDE 19-22m	MOTOR SYKKEL	VOKSNE	HONNØR /BARN	TURER	GJENST BILER	PBE
JAN		4148	40	38	188	80	142	205	445	3	4	4109	2118	819		12002
FEB		3936	43	51	227	78	149	248	479	6	3	4066	1921	789		12670
MAR		5121	67	64	343	123	135	336	560	16	2	5378	2769	832		16063
APR		7192	77	49	333	92	155	306	537	14	15	6768	4151	815	9	17646
MAI		8877	121	73	559	108	205	421	608	17	189	8209	4765	886	256	22351
JUN		13687	434	131	960	249	581	530	724	15	672	17293	6904	1364	9	34648
JUL		24595	575	131	1333	222	1121	420	626	20	1149	31245	15118	1702	690	49210
AUG		16099	346	104	987	200	495	502	692	17	928	18376	8442	1288	56	35692
SEP		7943	156	87	553	107	208	508	652	2	123	6594	3447	855		22379
OKT		6735	93	64	378	101	117	427	598	10	9	6027	3536	865	29	18641
NOV		4650	67	51	275	87	141	275	475	31	1	4664	2164	830		14078
DES		4138	65	50	200	84	109	183	392	1	2	4430	2096	799		11297
2004	107121	2084	893	6336	1531	3558	4361	6788	152	3097	117159	57431	11844	1049	266677	

TRAFIKKVERDIER

TAKSTGRUPPE

FYLKE : 18 Nordland SELSKAP : 6 OVDS OFOTEN OG VESTERAALEN DS
 SAMBAND : 5 FRA : BOGNES TIL : SKARBERGET
 STREKNING :

År:2004

	ÅDT	YDT	HDT
Lengde < 5.0m			
Lengde 5.01 - 6.0m	294	297	288
Lengde 6.01 - 7.0m	6	6	5
Lengde 7.01 - 8.0m	2	3	2
Lengde 8.01 - 10.0m	17	19	15
Lengde 10.01 - 12.0m	4	5	3
Lengde 12.01 - 14.0m	10	10	9
Lengde 14.01 - 17.0m	12	15	7
Lengde 17.01 - 19.0m	19	22	13
Lengde 19.01 - 22.0m	0	0	0
Motorsykkkel	8	8	9
Voksne	321	315	335
Honnør/barn	157	153	166
Turer	33	33	31
Gjenstående biler	3	3	4
Sum PBE	733	794	612

BEGRENSET TAKSTGRUPPEINDEKS

FYLKE : 18 Nordland SELSKAP : 6 OVDS OFOTEN OG VESTERAALEN DS
 SAMBAND : 5 FRA : BOGNES TIL : SKARBERGET
 STREKNING :

VEGTYPE :

BEREGNINGÅR : 2004

BASISÅR : 2003

	LENGDE < 5.0m	LENGDE 5-6m	LENGDE 6-7m	LENGDE 7-8m	LENGDE 8-10m	LENGDE 10-12m	LENGDE 12-14m	LENGDE 14-17m	LENGDE 17-19m	LENGDE 19-22m	MOTOR SYKKEL	VOKSNE	HONNØR /BARN	TURER	GJENST BILER	PBE
JAN		8.1	-21.6	-7.3	6.2	5.3	-6.6	28.9	-0.9	-40.0		5.1	2.9	-0.2		4.9
FEB		5.7	-35.8	45.7	7.6	32.2	12.0	37.0	11.4	-14.3	50.0	4.7	5.5	7.8		12.2
MAR		-5.8	-14.1	8.5	4.9	59.7	-28.9	56.3	8.3	23.1		-1.0	-16.0	-1.0		6.1
APR		-5.7	8.5	19.5	-3.8	-14.8	-14.4	15.0	5.9	-56.3	66.7	-9.2	-6.3	-1.8	-82.4	-1.8
MAI		8.8	-27.1	35.2	13.8	1.9	-8.1	0.7	-1.3	-32.0	26.8	5.9	4.7	1.5	1728.6	3.3
JUN		-14.2	13.0	22.4	-19.2	-9.5	8.4	10.0	-5.0	-54.5	-28.7	-21.2	-16.3	0.9	-92.0	-8.2
JUL		-7.1	-9.7	14.9	-18.4	-30.4	-18.2	-8.5	-12.2	-47.4	-19.9	-14.8	-8.1	2.2	1.2	-11.7
AUG		-9.3	-17.0	30.0	-8.5	-3.4	-20.7	14.9	-11.1	-34.6	-6.4	-15.6	-8.7	-4.9	-73.8	-8.6
SEP		-6.3	-1.9	10.1	-21.9	-20.7	-1.0	23.3	-10.9	-95.5	6.0	-11.0	1.1	0.8		-7.3
OKT		5.7	-19.8	25.5	-11.9	-4.7	-14.6	6.0	2.0	-50.0	350.0	-1.7	1.1	2.4		1.0
NOV		-6.2	-19.3	-22.7	0.4	-6.5	4.4	-16.4	-15.0	342.9	-66.7	-7.4	-3.8	0.7		-8.3
DES		-3.7	47.7	25.0	9.9	55.6	-4.4	7.0	2.3	-83.3		0.5	-4.1	7.8		2.0
2004	-5.3	-8.3	16.4	-10.1	-5.2	-11.2	10.9	-3.5	-40.6	-15.1	-11.1	-6.5	1.0	-30.8	-4.4	

VARIASJONSKURVER TAKSTGRUPPER

ÅRSVARIASJON

FYLKE : 18 Nordland SELSKAP : 6 OVDS OFOTEN OG VESTERAALEN DS
 SAMBAND : 6 FRA : BOGNES TIL : LØDINGEN
 STREKNING :

VEGTYPE :

År:2004

Mnd	LENGDE < 5.0m	LENGDE 5-6m	LENGDE 6-7m	LENGDE 7-8m	LENGDE 8-10m	LENGDE 10-12m	LENGDE 12-14m	LENGDE 14-17m	LENGDE 17-19m	LENGDE 19-22m	MOTOR SYKKEL	VOKSNE	HONNØR /BARN	TURER	GJENST BILER	PBE
JAN		3066	34	47	172	37	66	202	457	10	1	3266	1756	390		10318
FEB		3126	26	40	134	38	53	268	457	2	7	3403	1747	372		10511
MAR		3989	54	53	276	45	95	346	547	7		3691	2413	394	8	13793
APR		6090	67	52	210	33	79	289	544	12	16	5879	3839	374	22	15161
MAI		7456	96	60	319	47	133	304	573	11	158	7169	4568	405	131	17852
JUN		9197	267	90	487	83	302	331	560	16	515	9792	5409	694	371	22165
JUL		16935	295	66	815	80	605	271	472	15	543	17652	11841	896	1869	32013
AUG		12177	181	56	427	56	273	342	542	12	582	11041	7095	608	268	24234
SEP		6479	97	44	269	73	83	388	595	12	62	4922	2833	380	15	17253
OKT		5472	89	75	248	33	79	357	586	6	3	5044	3158	389	77	15610
NOV		3429	56	37	177	52	63	311	526	3	2	3682	1866	377	27	12133
DES		3108	34	27	148	27	61	228	464	2		3538	1819	349	2	10294
2004		80524	1296	647	3637	604	1892	3637	6323	108	1889	79079	48344	5628	2790	201337

TRAFIKKVERDIER

TAKSTGRUPPE

FYLKE : 18 Nordland SELSKAP : 6 OVDS OFOTEN OG VESTERAALEN DS
 SAMBAND : 6 FRA : BOGNES TIL : LØDINGEN
 STREKNING :

År:2004

	ÅDT	YDT	HDT
Lengde < 5.0m			
Lengde 5.01 - 6.0m	221	220	224
Lengde 6.01 - 7.0m	4	4	3
Lengde 7.01 - 8.0m	2	2	1
Lengde 8.01 - 10.0m	10	11	9
Lengde 10.01 - 12.0m	2	2	2
Lengde 12.01 - 14.0m	5	5	5
Lengde 14.01 - 17.0m	10	12	6
Lengde 17.01 - 19.0m	17	20	13
Lengde 19.01 - 22.0m	0	0	0
Motorsykkel	5	5	6
Voksne	217	204	242
Honnør/barn	133	125	147
Turer	15	16	14
Gjenstående biler	8	8	6
Sum PBE	553	594	473

BEGRENSET TAKSTGRUPPEINDEKS

FYLKE : 18 Nordland SELSKAP : 6 OVDS OFOTEN OG VESTERAALEN DS
 SAMBAND : 6 FRA : BOGNES TIL : LØDINGEN
 STREKNING :

VEGTYPE :

BEREGNINGÅR : 2004

BASISÅR : 2003

	LENGDE < 5.0m	LENGDE 5-6m	LENGDE 6-7m	LENGDE 7-8m	LENGDE 8-10m	LENGDE 10-12m	LENGDE 12-14m	LENGDE 14-17m	LENGDE 17-19m	LENGDE 19-22m	MOTOR SYKKEL	VOKSNE	HONNØR /BARN	TURER	GJENST BILER	PBE
JAN		7.0	41.7	67.9	-5.0	146.7	8.2	33.8	-6.4	900.0		11.4	12.5	-2.0		6.0
FEB		10.1	-35.0	53.8	-13.5	65.2	-11.7	129.1	-5.2	-50.0	-41.7	3.2	10.6	7.8		11.8
MAR		8.8	20.0	120.8	49.2	-13.5	66.7	96.6	9.6			-1.2	5.2	4.5		24.9
APR		10.1	28.8	108.0	1.0	-15.4	46.3	74.1	17.2	9.1	33.3	1.0	12.8	7.5	100.0	19.2
MAI		20.1	14.3	39.5	15.6	30.6	25.5	27.2	-7.1	22.2	4.6	25.1	28.3	3.1	184.8	11.6
JUN		-10.8	3.9	40.6	-23.1	-33.1	28.0	26.3	-8.2	-27.3	-29.5	-14.8	-19.4	-13.5	-7.7	-6.1
JUL		1.9	13.0	8.2	-6.9	8.1	-13.3	37.6	-10.4	36.4	15.5	2.6	0.9	-6.8	25.5	-0.8
AUG		3.7	17.5	9.8	-33.7	5.7	-2.2	50.0	-10.4	33.3	0.7	2.6	4.0	-11.1	-12.7	-0.3
SEP		7.8	18.3	-26.7	-29.0	52.1	-21.7	55.2	-1.3	140.0	19.2	-4.4	5.9	-0.3	-75.4	6.3
OKT		11.1	25.4	44.2	-9.2	-45.0	8.2	26.1	-0.5	-33.3		4.2	6.9	-2.3	1440.0	6.5
NOV		-13.4	-6.7	-22.9	-18.1	15.6	-10.0	0.6	-12.0	-66.7	100.0	-12.6	1.0	-0.8	42.1	-10.6
DES		-1.8	21.4	-25.0	3.5	-15.6	-18.7	11.8	4.0	-66.7		-3.4	3.5	1.7		1.3
2004		3.4	11.9	24.9	-11.7	0.5	0.9	40.9	-3.1	12.5	-5.8	037	3.1	-3.1	18.1	3.9

VARIASJONSKURVER TAKSTGRUPPER

ÅRSVARIASJON

FYLKE : 18 Nordland SELSKAP : 6 OVDS OFOTEN OG VESTERAALEN DS
 SAMBAND : 7 FRA : DRAG TIL : KJØPSVIK
 STREKNING :

VEGTYPE :

År:2004

Mnd	LENGDE < 5.0m	LENGDE 5-6m	LENGDE 6-7m	LENGDE 7-8m	LENGDE 8-10m	LENGDE 10-12m	LENGDE 12-14m	LENGDE 14-17m	LENGDE 17-19m	LENGDE 19-22m	MOTOR SYKKEL	VOKSNE	HONNØR /BARN	TURER	GJENST BILER	PBE
JAN		1023	10	17	64	19	2	280	435	3	1	1501	669	338	2	7462
FEB		1135	5	17	65	21		289	435	4		1754	996	326	15	7643
MAR		1405	11	20	96	20	3	299	396	1	6	1910	1043	349	19	7773
APR		1634	22	19	102	12	4	210	302	5	9	2183	1197	364	6	6571
MAI		1725	14	25	93	13	10	226	311	3	16	2085	1193	357	5	6844
JUN		1839	35	32	155	14	29	329	351	3	40	2577	1473	378	15	8514
JUL		2799	41	26	178	19	77	188	267	12	80	3607	2205	374		8219
AUG		2454	27	18	168	30	44	268	322	8	88	3273	1930	389		8657
SEP		1690	18	30	132	14	12	364	386	2	15	2479	858	365	4	8677
OKT		1720	22	17	118	16	6	348	398	14	3	2440	1172	395	6	8715
NOV		1333	8	16	106	20	3	422	463	4	5	1965	793	370	3	9252
DES		1524	8	20	67	13	2	393	414	5	4	2172	1001	379	5	8621
2004		20281	221	257	1344	211	192	3616	4480	64	267	27946	14530	4384	80	96947

TRAFIKKVERDIER

TAKSTGRUPPE

FYLKE : 18 Nordland SELSKAP : 6 OVDS OFOTEN OG VESTERAALEN DS
 SAMBAND : 7 FRA : DRAG TIL : KJØPSVIK
 STREKNING :

År:2004

	ÅDT	YDT	HDT
Lengde < 5.0m			
Lengde 5.01 - 6.0m	56	60	48
Lengde 6.01 - 7.0m	1	1	0
Lengde 7.01 - 8.0m	1	1	0
Lengde 8.01 - 10.0m	4	4	2
Lengde 10.01 - 12.0m	1	1	0
Lengde 12.01 - 14.0m	1	1	0
Lengde 14.01 - 17.0m	10	13	4
Lengde 17.01 - 19.0m	12	15	7
Lengde 19.01 - 22.0m	0	0	0
Motorsykkkel	1	1	1
Voksne	77	85	60
Honnør/barn	40	39	41
Turer	12	13	10
Gjenstående biler	0	0	0
Sum PBE	267	321	159

BEGRENSET TAKSTGRUPPEINDEKS

FYLKE : 18 Nordland SELSKAP : 6 OVDS OFOTEN OG VESTERAALEN DS
 SAMBAND : 7 FRA : DRAG TIL : KJØPSVIK
 STREKNING :

VEGTYPE :

BEREGNINGÅR : 2004

BASISÅR : 2003

	LENGDE < 5.0m	LENGDE 5-6m	LENGDE 6-7m	LENGDE 7-8m	LENGDE 8-10m	LENGDE 10-12m	LENGDE 12-14m	LENGDE 14-17m	LENGDE 17-19m	LENGDE 19-22m	MOTOR SYKKEL	VOKSNE	HONNØR /BARN	TURER	GJENST BILER	PBE
JAN		-2.2	11.1	6.3	3.2		-60.0	22.8	-13.9	-25.0	-75.0	-6.6	-2.6	-3.2	-33.3	-3.7
FEB		4.9	-50.0	41.7	6.6	40.0		17.5	7.7	33.3		5.9	12.5	2.8	275.0	10.1
MAR		11.7	-21.4	-45.9	45.5	42.9	-57.1	14.1	-10.0	-75.0	200.0	2.1	12.9	18.8	0.8	
APR		-2.6	175.0	-50.0	34.2		100.0	2.9	-14.2	-28.6		-5.8	6.4	7.1	200.0	-5.4
MAI		11.7	-17.6	-32.4	-19.8	8.3	25.0	7.1	-21.7	-40.0	-20.0	0.3	13.4	2.9	150.0	-8.2
JUN		-0.6	34.6	52.4	-10.4	-22.2	-3.3	29.5	-3.6	-50.0	-31.0	2.8	4.5	12.2	-11.8	4.2
JUL		4.1	2.5	13.0	-5.8	-34.5	40.0	-5.1	-20.3	500.0	-33.3	1.0	0.6	5.6		-4.8
AUG		15.9	-6.9	-47.1	-5.1	57.9	15.8	42.6	-12.3	100.0	-22.8	20.1	16.8	9.6		7.1
SEP		1.9	350.0	-11.8	-12.0	-36.4	71.4	25.1	-11.7	-75.0	-42.3	24.2	-27.0	7.4	-60.0	-0.2
OKT		11.8	57.1	-34.6	-11.3	-23.8	20.0	-0.6	-13.7	100.0	-80.0	12.5	9.9	10.6	-82.4	-4.4
NOV		4.0	-20.0	14.3	1.0	-13.0	-40.0	24.9	-2.5	-42.9	400.0	10.1	-2.0	11.8	-86.4	5.8
DES		-4.9	-11.1	5.3	-29.5	-45.8	-77.8	22.4	-4.4	150.0	100.0	-0.9	-8.2	13.8	-83.3	1.2
2004		4.8	16.3	-17.4	-4.2	-7.5	11.6	17.0	-9.9	8.5	-26.2	5.6	3.3	6.7	-47.0	0.2

VARIASJONSKURVER TAKSTGRUPPER

ÅRSVARIASJON

FYLKE : 18 Nordland SELSKAP : 6 OVDS OFOTEN OG VESTERAALEN DS
 SAMBAND : 9 FRA : BODØ TIL : MOSKENES
 STREKNING :

VEGTYPE :

År:2004

Mnd	LENGDE < 5.0m	LENGDE 5-6m	LENGDE 6-7m	LENGDE 7-8m	LENGDE 8-10m	LENGDE 10-12m	LENGDE 12-14m	LENGDE 14-17m	LENGDE 17-19m	LENGDE 19-22m	MOTOR SYKKEL	VOKSNE	HONNØR /BARN	TURER	GJENST BILER	PBE
JAN		139	4	4	61	3	14	20	105	1		468	240	63		1606
FEB		154		7	35		11	31	104	6	1	488	231	68		1608
MAR		224	1	6	57	2	8	39	131	3		774	374	68		2027
APR		434	5	3	56	3	25	18	117	3	2	1157	503	70		2070
MAI		833	9	6	92	6	7	21	102	5	45	2058	780	90		2455
JUN		3760	300	24	157	173	94	37	123	10	474	13792	2621	209		8210
JUL		9207	413	41	274	271	171	36	137	11	994	28678	7535	309		15681
AUG		4338	380	50	160	96	60	28	169	2	517	12685	3481	172		8749
SEP		612	4	13	101	9	2	30	133	2	14	1494	421	72		2569
OKT		388	3	6	56	10	5	20	150	1	2	935	483	66		2228
NOV		171	5	14	40	1		10	112	5		467	214	55		1523
DES		156	5	14	22	3	2	12	83			371	213	59		1159
2004		20416	1129	188	1111	577	399	302	1466	49	2049	63367	17096	1301		49886

TRAFIKKVERDIER

TAKSTGRUPPE

FYLKE : 18 Nordland SELSKAP : 6 OVDS OFOTEN OG VESTERAALEN DS
 SAMBAND : 9 FRA : BODØ TIL : MOSKENES
 STREKNING :

År:2004

	ÅDT	YDT	HDT
Lengde < 5.0m			
Lengde 5.01 - 6.0m	56	59	49
Lengde 6.01 - 7.0m	3	3	2
Lengde 7.01 - 8.0m	1	1	0
Lengde 8.01 - 10.0m	3	3	2
Lengde 10.01 - 12.0m	2	2	1
Lengde 12.01 - 14.0m	1	1	1
Lengde 14.01 - 17.0m	1	1	0
Lengde 17.01 - 19.0m	4	5	2
Lengde 19.01 - 22.0m	0	0	0
Motorsykkkel	6	6	5
Voksne	173	186	149
Honnør/barn	47	50	41
Turer	4	4	3
Gjenstående biler			
Sum PBE	137	157	97

BEGRENSET TAKSTGRUPPEINDEKS

FYLKE : 18 Nordland SELSKAP : 6 OVDS OFOTEN OG VESTERAALEN DS
 SAMBAND : 9 FRA : BODØ TIL : MOSKENES
 STREKNING :

VEGTYPE :

BEREGNINGÅR : 2004

BASISÅR : 2003

	LENGDE < 5.0m	LENGDE 5-6m	LENGDE 6-7m	LENGDE 7-8m	LENGDE 8-10m	LENGDE 10-12m	LENGDE 12-14m	LENGDE 14-17m	LENGDE 17-19m	LENGDE 19-22m	MOTOR SYKKEL	VOKSNE	HONNØR /BARN	TURER	GJENST BILER	PBE
JAN	18.8	-20.0	33.3	64.9	-40.0	55.6	81.8	-6.3	-90.9			-5.6	17.6	-11.3		2.3
FEB	35.1		133.3	34.6		22.2	138.5	10.6	-40.0			27.4	43.5	13.3		17.1
MAR	13.1	-88.9	-33.3	83.9	-66.7	14.3	85.7	7.4	-40.0			27.1	23.8	-5.6		16.0
APR	10.4	150.0		55.6	-57.1	47.1	-18.2	-10.0	-25.0	-71.4	12.7	15.9	6.1	0.1		0.1
MAI	41.9	-55.0	-50.0	114.0	-33.3	-41.7	16.7	-8.1	-64.3	50.0	20.8	9.2	3.4	9.1		9.1
JUN	-4.8	22.0	-14.3	-1.9	4.8	13.3	131.3	-18.5	-61.5	-2.3	-8.1	-0.6	-14.0	-2.9		-2.9
JUL	-0.3	-4.4	-44.6	-2.1	1.5	-10.5	33.3	-12.7		-7.1	-1.6	2.7	1.0	-2.6		-2.6
AUG	-10.2	12.8	8.7	1.3	5.5	-9.1	133.3	28.0	-66.7	1.4	-12.1	-9.3	-11.3	3.0		3.0
SEP	33.6	-71.4	30.0	106.1	28.6	-66.7	87.5	5.6		7.7	6.8	-4.3	9.1	25.5		25.5
OKT	34.3		-33.3	30.2	25.0	-50.0	-9.1	13.6	-66.7	100.0	17.3	17.5	-4.3	12.6		12.6
NOV	-2.3	400.0	75.0	-11.1	-75.0		-37.5	-17.0	25.0		-18.5	-16.7	-19.1	-16.5		-16.5
DES	4.0	66.7	250.0	-37.1			-81.8	-25.2			-16.1	2.9	9.3	-22.1		-22.1
2004		-0.4	4.9	-10.0	17.8	-0.3	-7.0	46.6	-3.1	-48.4	-3.3	-4.0	0.9	-4.1		1.0

VARIASJONSKURVER TAKSTGRUPPER

ÅRSVARIASJON

FYLKE : 18 Nordland SELSKAP : 6 OVDS OFOTEN OG VESTERAALEN DS
 SAMBAND : 11 FRA : FESTVÅG TIL : MISTEN
 STREKNING :

VEGTYPE :

År:2004

Mnd	LENGDE < 5.0m	LENGDE 5-6m	LENGDE 6-7m	LENGDE 7-8m	LENGDE 8-10m	LENGDE 10-12m	LENGDE 12-14m	LENGDE 14-17m	LENGDE 17-19m	LENGDE 19-22m	MOTOR SYKKEL	VOKSNE	HONNØR /BARN	TURER	GJENST BILER	PBE
JAN		3106	16	46	62	4	69		2	3		1322	1166	720	2	4097
FEB		3199	27	14	50	4	60		2	5	1	1393	1184	689	24	4045
MAR		3892	58	18	73	4	68		2	4	2	1828	1562	757	12	4973
APR		5221	47	31	136	10	56		7	8	35	2955	2463	770	164	6643
MAI		6606	93	47	136	17	56	9	14	8	60	4052	3113	855	132	8384
JUN		7998	130	43	134	51	69	2	12	6	112	6565	4887	921	138	10042
JUL		11724	94	38	146	28	74	2	10	4	181	10671	7687	1007	22	13683
AUG		8363	96	29	117	18	65		4	1	66	6036	4512	963	87	9894
SEP		5576	60	16	144	15	63	6	4	1	12	2774	2423	829	73	7037
OKT		5470	42	17	101	8	66		2	6	23	2455	2052	839	19	6690
NOV		3801	59	15	86	2	61	10	4	2	7	1548	1329	779		4942
DES		3334	37	23	73	6	63	4	2	4		1490	1288	725		4373
2004		68290	759	337	1258	167	770	33	65	52	499	43089	33666	9854	673	84802

TRAFIKKVERDIER

TAKSTGRUPPE

FYLKE : 18 Nordland SELSKAP : 6 OVDS OFOTEN OG VESTERAALEN DS
 SAMBAND : 11 FRA : FESTVÅG TIL : MISTEN
 STREKNING :

År:2004

	ÅDT	YDT	HDT
Lengde < 5.0m			
Lengde 5.01 - 6.0m	188	184	194
Lengde 6.01 - 7.0m	2	3	1
Lengde 7.01 - 8.0m	1	1	0
Lengde 8.01 - 10.0m	3	4	2
Lengde 10.01 - 12.0m	0	1	0
Lengde 12.01 - 14.0m	2	2	2
Lengde 14.01 - 17.0m	0	0	0
Lengde 17.01 - 19.0m	0	0	0
Lengde 19.01 - 22.0m	0	0	0
Motorsykkkel	1	1	2
Voksne	118	98	159
Honnør/barn	92	80	116
Turer	27	28	25
Gjenstående biler	2	1	3
Sum PBE	233	236	226

BEGRENSET TAKSTGRUPPEINDEKS

FYLKE : 18 Nordland SELSKAP : 6 OVDS OFOTEN OG VESTERAALEN DS
 SAMBAND : 11 FRA : FESTVÅG TIL : MISTEN
 STREKNING :

VEGTYPE :

BEREGNINGÅR : 2004

BASISÅR : 2003

	LENGDE < 5.0m	LENGDE 5-6m	LENGDE 6-7m	LENGDE 7-8m	LENGDE 8-10m	LENGDE 10-12m	LENGDE 12-14m	LENGDE 14-17m	LENGDE 17-19m	LENGDE 19-22m	MOTOR SYKKEL	VOKSNE	HONNØR /BARN	TURER	GJENST BILER	PBE
JAN	18.3	-52.9	283.3	-4.6	-69.2	-2.8						4.5	12.1	26.8		14.8
FEB	15.6	22.7	-26.3	-18.0	-60.0	9.1				66.7		11.2	13.8	28.3		11.5
MAR	9.9	286.7	-14.3	14.1	-50.0	9.7						-1.7	-6.1	23.5	140.0	12.4
APR	8.5	123.8	-6.1	138.6	150.0	-1.8		250.0	300.0	150.0	5.9	7.9	15.4			16.2
MAI	14.1	75.5	34.3	76.6	-10.5	-11.1		16.7		13.2	-1.6	11.1	1.3	-28.6	18.7	
JUN	3.9	91.2	-8.5	22.9	-21.5	-5.5		300.0	500.0	-4.3	-7.9	-5.0	2.0	25.5	6.2	
JUL	1.6	16.0	-22.4	1.4	86.7		-85.7	233.3	300.0	-1.1	6.7	1.3	1.1	-92.4	2.0	
AUG	3.6	45.5	3.6	-8.6	28.6	-5.8		-33.3		-44.5	-2.5	7.6	3.1	-55.2	2.3	
SEP	5.2	71.4	-67.3	1.4	-40.0	1.6	50.0	33.3	-66.7	-61.3	-28.0	13.2	4.1	23.7	3.2	
OKT	19.6	-32.3	-60.5	5.2	-20.0	-1.5		-66.7	200.0	155.6	-1.0	18.1	4.0	5.6	12.4	
NOV	-3.7	90.3	-37.5	43.3	-75.0	-1.6		100.0	-33.3		-15.5	-13.9	1.6		0.9	
DES	10.4	2.8	76.9	-7.6	20.0	12.5	100.0	-60.0	300.0		7.3	4.0	4.2		10.0	
2004		7.2	44.8	-9.7	16.3	-14.8	-0.1	-25.0	41.3	225.0	-6.4	-2.4	3.9	8.0	-23.1	7.9

VARIASJONSKURVER TAKSTGRUPPER

ÅRSVARIASJON

FYLKE : 18 Nordland SELSKAP : 6 OVDS OFOTEN OG VESTERAALEN DS
 SAMBAND : 12 FRA : KILBOGHAMN TIL : JEKTVIK
 STREKNING :

VEGTYPE :

År:2004

Mnd	LENGDE < 5.0m	LENGDE 5-6m	LENGDE 6-7m	LENGDE 7-8m	LENGDE 8-10m	LENGDE 10-12m	LENGDE 12-14m	LENGDE 14-17m	LENGDE 17-19m	LENGDE 19-22m	MOTOR SYKKEL	VOKSNE	HONNØR /BARN	TURER	GJENST BILER	PBE
JAN		757	4	8	66	2		77	61			651	466	415		2193
FEB		913	4	5	80	8	2	43	36	3	2	795	539	427		2002
MAR		1056	10	8	85	7	1	68	50		4	976	745	472		2457
APR		1589	4	13	82	3	1	84	57	3	3	1650	1134	484		3183
MAI		1996	17	12	106	4	7	85	56	1	43	1975	1252	507		3744
JUN		4517	229	27	313	27	46	108	65	6	334	5244	2693	609	97	8375
JUL		9792	367	49	444	61	176	56	45	6	841	12464	6748	717	95	15115
AUG		4981	190	25	224	15	68	53	39	1	361	5953	2915	570	2	7778
SEP		1694	23	26	115	7		74	56	2	19	1495	789	492		3428
OKT		1547	14	22	134	7	3	93	51	1	5	1360	1007	492		3422
NOV		953	16	17	86	3		93	58	1	1	811	428	438		2635
DES		983	2	4	86	1		62	38			991	482	403		2168
2004		30778	880	216	1821	145	304	896	612	24	1613	34365	19198	6026	194	56500

TRAFIKKVERDIER

TAKSTGRUPPE

FYLKE : 18 Nordland SELSKAP : 6 OVDS OFOTEN OG VESTERAALEN DS
 SAMBAND : 12 FRA : KILBOGHAMN TIL : JEKTVIK
 STREKNING :

År:2004

	ÅDT	YDT	HDT
Lengde < 5.0m			
Lengde 5.01 - 6.0m	85	89	75
Lengde 6.01 - 7.0m	2	3	2
Lengde 7.01 - 8.0m	1	1	0
Lengde 8.01 - 10.0m	5	6	3
Lengde 10.01 - 12.0m	0	0	0
Lengde 12.01 - 14.0m	1	1	1
Lengde 14.01 - 17.0m	2	3	1
Lengde 17.01 - 19.0m	2	2	1
Lengde 19.01 - 22.0m	0	0	0
Motorsykkkel	4	5	4
Voksne	94	99	86
Honnør/barn	53	55	49
Turer	17	18	13
Gjenstående biler	1	0	1
Sum PBE	156	177	112

BEGRENSET TAKSTGRUPPEINDEKS

FYLKE : 18 Nordland SELSKAP : 6 OVDS OFOTEN OG VESTERAALEN DS
 SAMBAND : 12 FRA : KILBOGHAMN TIL : JEKTVIK
 STREKNING :

VEGTYPE :

BEREGNINGÅR : 2004

BASISÅR : 2003

	LENGDE < 5.0m	LENGDE 5-6m	LENGDE 6-7m	LENGDE 7-8m	LENGDE 8-10m	LENGDE 10-12m	LENGDE 12-14m	LENGDE 14-17m	LENGDE 17-19m	LENGDE 19-22m	MOTOR SYKKEL	VOKSNE	HONNØR /BARN	TURER	GJENST BILER	PBE
JAN		10.2	-20.0	-20.0	-9.6	-75.0		42.6	60.5			17.7	-7.9	3.0		20.9
FEB		4.8	-20.0	-54.5	35.6	300.0		-28.3	-10.0			14.2	-6.9	12.1		1.1
MAR		-13.2	-44.4	-42.9	25.0	133.3	-66.7	-11.7	22.0		300.0	-9.2	-19.0	3.3		-4.3
APR		-3.6	-60.0	-43.5	-8.9	-50.0	-66.7	47.4	7.5		-40.0	4.3	3.4	6.8		3.3
MAI		1.5	-50.0	-64.7	-3.6	-75.0	75.0	23.2	-15.2		-6.5	2.4	4.2	5.0		-2.8
JUN		-6.3	35.5	35.0	20.8	3.8	53.3	36.7		100.0	-22.1	-13.6	-4.2	12.2	646.2	5.3
JUL		-4.8	13.3	28.9	-10.3	41.9	51.7	14.3	-8.2	200.0	-9.7	-5.1	0.1	8.5	-89.2	-0.4
AUG		-8.0	62.4	-13.8	-3.4	-40.0	54.5	-24.3	-20.4	-66.7	-7.0	-6.2	-6.5	-0.5	-91.3	-5.5
SEP		-9.0	35.3	52.9	-12.2	133.3		1.4	24.4		-47.2	-14.5	-19.1	1.7		-2.4
OKT		5.0	75.0	46.7	45.7	-56.3	50.0		-5.6		400.0	18.1	8.7	3.6		7.0
NOV		-7.0	45.5	21.4	16.2	-40.0		5.7	31.8			-18.5	-26.5	-2.7		6.3
DES		0.3	-81.8	-63.6	22.9				-9.5			10.6	-17.2	4.9		-0.8
2004		-4.6	20.7	-8.5	3.9	-5.8	45.5	7.8	4.4	166.7	-12.4	-5.0	-4.2	4.9	-78.8	0.8

VARIASJONSKURVER TAKSTGRUPPER

ÅRSVARIASJON

FYLKE : 18 Nordland SELSKAP : 6 OVDS OFOTEN OG VESTERAALEN DS
 SAMBAND : 13 FRA : FORØY TIL : ÅGSKARET
 STREKNING :

VEGTYPE :

År:2004

Mnd	LENGDE < 5.0m	LENGDE 5-6m	LENGDE 6-7m	LENGDE 7-8m	LENGDE 8-10m	LENGDE 10-12m	LENGDE 12-14m	LENGDE 14-17m	LENGDE 17-19m	LENGDE 19-22m	MOTOR SYKKEL	VOKSNE	HONNØR /BARN	TURER	GJENST BILER	PBE
JAN		2103	27	33	100	26	2	94	36	2	2	1430	771	634	1	3892
FEB		2281	30	16	95	34	2	44	23	1		1294	860	592	6	3560
MAR		2745	36	31	118	38	2	70	30	2	4	1595	1366	635	10	4470
APR		3143	56	28	109	13		78	35		12	2242	1549	660	3	4826
MAI		3950	58	42	130	12	2	94	37		70	2752	2263	734	7	5925
JUN		6714	296	66	140	33	11	99	43	3	355	6230	3526	859	269	9730
JUL		12142	295	89	106	44	14	58	30		818	12732	6744	984	1314	14847
AUG		6589	213	54	82	32	6	52	24	1	371	6357	3461	865	274	8562
SEP		3408	58	59	132	43		74	49	2	30	2025	1673	792		5553
OKT		3143	67	57	113	39	1	82	49		11	2018	1511	765		5244
NOV		2488	44	45	93	43		92	56			1567	1089	694		4552
DES		2538	20	37	108	24	1	67	35	1	6	1640	1106	681		4132
2004		51244	1200	557	1326	381	41	904	447	12	1679	41882	25919	8895	1884	75293

TRAFIKKVERDIER

TAKSTGRUPPE

FYLKE : 18 Nordland SELSKAP : 6 OVDS OFOTEN OG VESTERAALEN DS
 SAMBAND : 13 FRA : FORØY TIL : ÅGSKARET
 STREKNING :

År:2004

	ÅDT	YDT	HDT
Lengde < 5.0m			
Lengde 5.01 - 6.0m	141	150	123
Lengde 6.01 - 7.0m	3	4	2
Lengde 7.01 - 8.0m	2	2	0
Lengde 8.01 - 10.0m	4	5	1
Lengde 10.01 - 12.0m	1	1	1
Lengde 12.01 - 14.0m	0	0	0
Lengde 14.01 - 17.0m	2	3	1
Lengde 17.01 - 19.0m	1	2	1
Lengde 19.01 - 22.0m	0	0	0
Motorsykel	5	5	4
Voksne	115	120	105
Honnør/barn	71	70	72
Turer	24	27	20
Gjenstående biler	5	5	5
Sum PBE	207	234	152

BEGRENSET TAKSTGRUPPEINDEKS

FYLKE : 18 Nordland SELSKAP : 6 OVDS OFOTEN OG VESTERAALEN DS
 SAMBAND : 13 FRA : FORØY TIL : ÅGSKARET
 STREKNING :

VEGTYPE :

BEREGNINGÅR : 2004

BASISÅR : 2003

	LENGDE < 5.0m	LENGDE 5-6m	LENGDE 6-7m	LENGDE 7-8m	LENGDE 8-10m	LENGDE 10-12m	LENGDE 12-14m	LENGDE 14-17m	LENGDE 17-19m	LENGDE 19-22m	MOTOR SYKKEL	VOKSNE	HONNØR /BARN	TURER	GJENST BILER	PBE
JAN		10.0	42.1	17.9	7.5	-27.8		141.0	-16.3			18.4	-0.6	5.1		17.6
FEB		8.7	-9.1	-55.6	35.7	25.9		-2.2	-28.1			3.9	0.4	5.9		5.3
MAR		5.1	12.5	-3.1	57.3	22.6	-33.3	29.6	-23.1	100.0	100.0	-2.8	3.8	2.1		9.6
APR		2.7		-33.3	49.3	-59.4		44.4	-10.3		-64.7	5.1	-2.0	8.6	-75.0	4.2
MAI		6.0	-34.1	-4.5	38.3	-67.6		42.4	-22.9		-25.5	10.4	3.5	9.2		4.8
JUN		-2.1	25.4	8.2	5.3	-37.7	120.0	19.3	-8.5		-25.4	-4.8	-7.1	10.0	61.1	0.9
JUL		-2.1	-24.0	12.7	-30.3	-27.9	-60.0	31.8	57.9		-13.8	-4.4	-1.3	3.0	60.4	-4.3
AUG		-11.7	35.7	-3.6	-38.3	-31.9	-50.0	-22.4	-35.1		-7.0	-14.2	-15.9	2.9	234.1	-13.2
SEP		-4.9	1.8	31.1	13.8	-21.8		1.4	32.4	100.0	-48.3	-13.0	5.3	20.9		-1.0
OKT		2.1		62.9	-9.6	-23.5	-75.0	-19.6	14.0			5.3	9.3	16.1		-1.9
NOV		0.8		40.6	-9.7	53.6		2.2	47.4			-8.8	-1.3	20.1		6.0
DES		-0.1	-67.2	42.3	6.9	-22.6		-9.5	12.9		-14.3	-17.8	-8.4	10.4		-2.1
2004		-1.1	-3.1	7.9	4.6	-22.1	-46.1	14.3	-1.3	71.4	-17.5	-4.7	-3.1	9.1	72.8	-0.3

VARIASJONSKURVER TAKSTGRUPPER

ÅRSVARIASJON

FYLKE : 18 Nordland SELSKAP : 6 OVDS OFOTEN OG VESTERAALEN DS
 SAMBAND : 14 FRA : HORSDAL TIL : SUND
 STREKNING :

VEGTYPE :

År:2004

Mnd	LENGDE < 5.0m	LENGDE 5-6m	LENGDE 6-7m	LENGDE 7-8m	LENGDE 8-10m	LENGDE 10-12m	LENGDE 12-14m	LENGDE 14-17m	LENGDE 17-19m	LENGDE 19-22m	MOTOR SYKKEL	VOKSNE	HONNØR /BARN	TURER	GJENST BILER	PBE
JAN		942	13	5	44	11		19	8		2	721	473	408		1454
FEB		843	6	5	44	8	1	34	21			548	465	392		1553
MAR		925	2	8	46	4	6	32	24		7	604	579	456		1666
APR		974	5	6	58	4	2	40	16		9	778	621	460		1729
MAI		1131	6	11	64	7	4	36	22		17	839	807	473		1982
JUN		1150	3	12	61	3	1	45	26		13	687	740	510	1	2049
JUL		1409	7	9	47	6	4	18	6		21	1167	955	545		1916
AUG		951	20	8	56	6	2	67	29		22	740	575	503		2063
SEP		929	3	18	45	17	3	39	35		12	638	665	456		1895
OKT		907	14	28	77	12	3	43	46		5	698	577	489		2159
NOV		816	2	17	34	11	3	55	45		4	536	511	427		1906
DES		792	3	13	51	9		64	37		4	499	434	407		1906
2004		11769	84	140	627	98	29	492	315		116	8455	7402	5526	1	22401

TRAFIKKVERDIER

TAKSTGRUPPE

FYLKE : 18 Nordland SELSKAP : 6 OVDS OFOTEN OG VESTERAALEN DS
 SAMBAND : 14 FRA : HORSDAL TIL : SUND
 STREKNING :

År:2004

	ÅDT	YDT	HDT
Lengde < 5.0m			
Lengde 5.01 - 6.0m	32	35	26
Lengde 6.01 - 7.0m	0	0	0
Lengde 7.01 - 8.0m	0	1	0
Lengde 8.01 - 10.0m	2	2	1
Lengde 10.01 - 12.0m	0	0	0
Lengde 12.01 - 14.0m	0	0	0
Lengde 14.01 - 17.0m	1	2	0
Lengde 17.01 - 19.0m	1	1	0
Lengde 19.01 - 22.0m			
Motorsykkkel	0	0	0
Voksne	23	24	22
Honnør/barn	20	20	20
Turer	15	17	12
Gjenstående biler	0	0	
Sum PBE	61	73	38

BEGRENSET TAKSTGRUPPEINDEKS

FYLKE : 18 Nordland SELSKAP : 6 OVDS OFOTEN OG VESTERAALEN DS
 SAMBAND : 14 FRA : HORSDAL TIL : SUND
 STREKNING :

VEGTYPE :

BEREGNINGÅR : 2004

BASISÅR : 2003

	LENGDE < 5.0m	LENGDE 5-6m	LENGDE 6-7m	LENGDE 7-8m	LENGDE 8-10m	LENGDE 10-12m	LENGDE 12-14m	LENGDE 14-17m	LENGDE 17-19m	LENGDE 19-22m	MOTOR SYKKEL	VOKSNE	HONNØR /BARN	TURER	GJENST BILER	PBE
JAN		45.1	225.0	-28.6	18.9	-8.3		216.7	-20.0			49.3	15.1	4.3		34.8
FEB		25.3		-44.4	15.8	-38.5	-83.3	466.7	110.0			6.0	22.4	4.0		40.7
MAR		20.8	-66.7	33.3	7.0	-33.3	-14.3	300.0	41.2		-36.4	-2.7	24.2	5.1		30.9
APR		7.3	-44.4	20.0	11.5	-42.9	-66.7	263.6	-50.0		50.0	21.8	-3.4	8.7		7.1
MAI		33.2	-33.3		-13.5	-30.0	-42.9	63.6	4.8		142.9	41.5	39.4	2.4		19.2
JUN		-1.3	-57.1	9.1	1.7	-78.6	-90.0	275.0	-3.7		-40.9	-8.9	15.4	8.3		5.3
JUL		22.2	-41.7		2.2	100.0	-33.3	1700.0	-50.0			36.0	27.8	15.5		20.7
AUG		-3.8	81.8	-52.9	-16.4	200.0	100.0	168.0			120.0	-0.5	-1.2	0.4		13.5
SEP		-2.4	-25.0	260.0	-22.4	54.5		143.8	66.7		100.0	11.0	49.1	5.1		18.9
OKT		-4.5	75.0	180.0	83.3	200.0		-4.4	187.5		150.0	21.6	22.2	7.5		26.9
NOV		-0.4	-50.0	41.7	-20.9	450.0	-40.0	266.7	542.9			-1.3	33.1	9.8		50.1
DES		-5.0	-76.9		50.0	12.5		68.4	146.7			-25.0	12.7	2.8		25.5
2004		9.9	-3.4	21.7	5.6	6.5	-49.1	140.0	45.2		22.6	11.7	20.6	6.2		22.6

VARIASJONSKURVER TAKSTGRUPPER

ÅRSVARIASJON

FYLKE : 18 Nordland SELSKAP : 6 OVDS OFOTEN OG VESTERAALEN DS
 SAMBAND : 15 FRA : ØRNES TIL : MELØYSUND
 STREKNING :

VEGTYPE :

År:2004

Mnd	LENGDE < 5.0m	LENGDE 5-6m	LENGDE 6-7m	LENGDE 7-8m	LENGDE 8-10m	LENGDE 10-12m	LENGDE 12-14m	LENGDE 14-17m	LENGDE 17-19m	LENGDE 19-22m	MOTOR SYKKEL	VOKSNE	HONNØR /BARN	TURER	GJENST BILER	PBE
JAN		1391	19	11	78	13	37	2	6	1	4	1494	854	676		2188
FEB		1456	24	6	78	10	33	3	7		6	1573	1013	678	3	2218
MAR		1524	30	11	129	9	49	1	13	1	1	1771	984	698		2664
APR		1820	34	8	98	6	25	2	14	1	14	2051	1335	728	7	2698
MAI		1926	25	31	133	11	15	3	8		28	1992	1531	759		2899
JUN		2210	68	23	183	8	37	1	8	2	16	2430	2000	826	3	3598
JUL		2672	32	13	78	5	6	3	5	1	36	2859	2304	809		3306
AUG		2292	33	21	160	18	13	2	9		33	2572	1865	855	7	3398
SEP		1967	38	26	150	12	10		15	2	20	1852	1205	775	11	3063
OKT		1826	33	33	119	19	13	5	12	5	32	1757	1319	772	2	2898
NOV		1787	12	15	118	14	26		3		9	1558	1058	720		2634
DES		1903	32	29	93	8	20		2	4	7	1813	1288	732		2709
2004		22774	380	227	1417	133	284	22	102	17	206	23722	16756	9028	33	34273

TRAFIKKVERDIER

TAKSTGRUPPE

FYLKE : 18 Nordland SELSKAP : 6 OVDS OFOTEN OG VESTERAALEN DS
 SAMBAND : 15 FRA : ØRNES TIL : MELØYSUND
 STREKNING :

År:2004

	ÅDT	YDT	HDT
Lengde < 5.0m			
Lengde 5.01 - 6.0m	63	68	51
Lengde 6.01 - 7.0m	1	1	0
Lengde 7.01 - 8.0m	1	1	0
Lengde 8.01 - 10.0m	4	5	2
Lengde 10.01 - 12.0m	0	0	0
Lengde 12.01 - 14.0m	1	1	1
Lengde 14.01 - 17.0m	0	0	0
Lengde 17.01 - 19.0m	0	0	0
Lengde 19.01 - 22.0m	0	0	0
Motorsykkel	1	1	1
Voksne	65	67	61
Honnør/barn	46	46	46
Turer	25	26	22
Gjenstående biler	0	0	0
Sum PBE	94	106	72

BEGRENSET TAKSTGRUPPEINDEKS

FYLKE : 18 Nordland SELSKAP : 6 OVDS OFOTEN OG VESTERAALEN DS
 SAMBAND : 15 FRA : ØRNES TIL : MELØYSUND
 STREKNING :

VEGTYPE :

BEREGNINGSÅR : 2004

BASISÅR : 2003

	LENGDE < 5.0m	LENGDE 5-6m	LENGDE 6-7m	LENGDE 7-8m	LENGDE 8-10m	LENGDE 10-12m	LENGDE 12-14m	LENGDE 14-17m	LENGDE 17-19m	LENGDE 19-22m	MOTOR SYKKEL	VOKSNE	HONNØR /BARN	TURER	GJENST BILER	PBE
JAN		1.3	-24.0	10.0	-15.2	116.7	-40.3		20.0	-75.0	100.0	-15.9	0.4	-5.1		-8.0
FEB		7.2	-11.1	-62.5	-2.5	100.0	-45.9	50.0	250.0		200.0	-9.3	39.3	6.9		-4.8
MAR		-4.6	-37.5	-31.3	46.6	-10.0	6.5	-75.0	62.5	-83.3	-96.2	-16.1	-15.8	-2.6		0.5
APR		5.4	-15.0	-46.7	-17.6	-14.3	-63.2		-17.6	-95.8	-6.7	-5.7	7.1	0.3		-17.3
MAI		7.1	-30.6	10.7	-7.0	83.3	-71.2		-27.3		460.0	-2.7	2.0	-2.2		-8.6
JUN		12.0	47.8	-14.8	36.6	-38.5	-33.9	-66.7	166.7	-80.0	-42.9	-9.9	7.6	5.2		8.5
JUL		13.0	-3.0	-35.0	-29.7	-68.8	-85.4	0.0	-50.0	0.0	620.0			8.3		
AUG		20.7	-14.3	55.6	8.9	150.0	-61.5		100.0		50.0	13.6	17.6	11.0		
SEP		12.0	35.7	4.0	29.3	33.3	-52.4		87.5	100.0	300.0	-3.2	4.8	5.4		14.7
OKT		-5.2	-8.3	106.3	-0.8	111.1	-45.8	66.7	20.0	150.0	357.1	-5.5	0.1	-2.7		-0.6
NOV		9.4	-63.6	-25.0	6.3	-12.5	-36.6		-70.0		80.0	-14.8	-0.4	-3.6		-2.9
DES		13.1	23.1	75.0	6.9	-20.0	53.8		-77.8	300.0	16.7	-3.9	19.4	3.7		10.8
2004		8.0	-8.8	3.1	5.2	17.4	-45.4	-21.4	7.0	-75.7	60.9	-1.6	14.7	2.1	-14.0	0.2

VARIASJONSKURVER TAKSTGRUPPER

ÅRSVARIASJON

FYLKE : 18 Nordland SELSKAP : 6 OVDS OFOTEN OG VESTERAALEN DS
 SAMBAND : 16 FRA : NORDNESØY TIL : KILBOGHAMN
 STREKNING :

VEGTYPE :

År:2004

Mnd	LENGDE < 5.0m	LENGDE 5-6m	LENGDE 6-7m	LENGDE 7-8m	LENGDE 8-10m	LENGDE 10-12m	LENGDE 12-14m	LENGDE 14-17m	LENGDE 17-19m	LENGDE 19-22m	MOTOR SYKKEL	VOKSNE	HONNØR /BARN	TURER	GJENST BILER	PBE
JAN		251	11	4	71	2	1	13	15	1	1	416	186	442		837
FEB		245	4	2	79	1		12	13	1	1	405	260	420		803
MAR		344	9	5	92	5	1	15	17	2		485	324	547		1072
APR		489	5		107	5	4	15	13	1	6	777	427	564		1229
MAI		549	10	4	110		3	12	8	2	5	671	604	598		1239
JUN		503	7	7	117	7	5	21	18		5	548	715	551		1403
JUL		828	8	6	125		2	10	11	1	10	935	883	571		1581
AUG		613	31	24	103	5	1	10	8		8	621	556	501		1362
SEP		377	18	16	115	6	1	4	7	1	9	487	316	481		1077
OKT		434	18	21	113	10		17	4			395	303	465		1213
NOV		349	19	18	117	2	7	18	14	2		433	204	448		1257
DES		428	6	3	79	2	6	4	10		2	448	399	418		944
2004		5410	146	110	1228	45	31	151	138	11	47	6621	5177	6006		14017

TRAFIKKVERDIER

TAKSTGRUPPE

FYLKE : 18 Nordland SELSKAP : 6 OVDS OFOTEN OG VESTERAALEN DS
 SAMBAND : 16 FRA : NORDNESØY TIL : KILBOGHAMN
 STREKNING :

År:2004

	ÅDT	YDT	HDT
Lengde < 5.0m			
Lengde 5.01 - 6.0m	15	16	13
Lengde 6.01 - 7.0m	0	1	0
Lengde 7.01 - 8.0m	0	0	0
Lengde 8.01 - 10.0m	3	5	1
Lengde 10.01 - 12.0m	0	0	0
Lengde 12.01 - 14.0m	0	0	0
Lengde 14.01 - 17.0m	0	1	0
Lengde 17.01 - 19.0m	0	1	0
Lengde 19.01 - 22.0m	0	0	0
Motorsykkkel	0	0	0
Voksne	18	19	15
Honnør/barn	14	15	12
Turer	16	19	11
Gjenstående biler			
Sum PBE	39	48	20

BEGRENSET TAKSTGRUPPEINDEKS

FYLKE : 18 Nordland SELSKAP : 6 OVDS OFOTEN OG VESTERAALEN DS
 SAMBAND : 16 FRA : NORDNESØY TIL : KILBOGHAMN
 STREKNING :

VEGTYPE :

BEREGNINGSÅR : 2004

BASISÅR : 2003

	LENGDE < 5.0m	LENGDE 5-6m	LENGDE 6-7m	LENGDE 7-8m	LENGDE 8-10m	LENGDE 10-12m	LENGDE 12-14m	LENGDE 14-17m	LENGDE 17-19m	LENGDE 19-22m	MOTOR SYKKEL	VOKSNE	HONNØR /BARN	TURER	GJENST BILER	PBE
JAN		-0.8		-33.3				160.0	400.0			43.0	-31.1	12.5		33.9
FEB		-23.0	33.3	-60.0	2.6	-75.0						27.8	-23.5	-0.2		-8.8
MAR		-5.5	28.6	-72.2	-11.5	66.7	-91.7	36.4	88.9			-3.0	-11.4	12.7		-2.6
APR		4.3			3.9	-28.6	300.0	275.0	-18.8			59.2	5.7	17.3		7.8
MAI		11.6	66.7	-71.4	-4.3		50.0	-33.3	-46.7			13.0	-12.1	6.4		-7.5
JUN		-19.4	-36.4	250.0		133.3	25.0	31.3	28.6			-21.9	-16.9	1.3		-1.4
JUL		-7.6	14.3		2.5		-50.0	900.0	-8.3			-0.4	-7.7	-12.3		0.1
AUG		5.3	342.9		6.2	400.0	-85.7		60.0		100.0	7.1	13.7	-6.4		24.4
SEP		-17.9	12.5	220.0	10.6	-25.0	-66.7	-60.0	-22.2		80.0	3.4	-22.0	-11.1		-6.6
OKT		3.1	63.6	950.0	8.7	100.0		21.4	-78.9			-11.0	-29.4	-2.9		2.9
NOV		15.9	280.0	1700.0	25.8	100.0	133.3	80.0	40.0			7.7				42.4
DES		21.9	100.0	-57.1	8.2			-42.9	-9.1			-19.6	3.4	-6.3		12.4
2004		-2.2	80.2	64.2	4.1	0.0	-13.9	39.8	1.5		57.1	5.3	-11.2	0.5		5.8

TROMS

Hansnes	- Stakkvik
Harstad	- Sørrollnes
Refsnes	- Flesnes
Hansnes	- Skåningsbukta
Stornes	- Bjørnerå
Vikran	- Larseng
Rotsund	- Havnes
Fenes	- Austnes
Mikkelvika	- Bromnes
Borkenes	- Kveøy
Bellvik	- Vengsøy
Storstein	- Lauksundskaret
Svensby	- Breivikeidet
Lyngseidet	- Olderdalen

VARIASJONSKURVER KJØRETØYGRUPPER

ÅRSVARIASJON

FYLKE : 19 Troms SELSKAP : 1 TFDS TROMS FYLKES DAMPSKIBSSEL
 SAMBAND : 1 FRA : HANSNES TIL : STAKKVIK
 STREKNING :

VEGTYPE :

År:2004

Mnd	PERSONBIL		VAREB.LASTEBIL		BUSS	MOTOR	PERS	GJENST	TURER	PBE
	U.TIL	M.TIL	U.TIL	M.TIL						
JAN	1556	45	54	57	16	2	4	3043	601	2004
FEB	1553	28	18	81	18	7	7	3099	566	2016
MAR	1976	42	17	92	16	1		3401	610	2479
APR	2341	84	4	103	16	4	22	4181	585	3002
MAI	2348	154	2	101	10		16	4300	595	3165
JUN	2443	138	10	135	37	10	9	4456	601	3497
JUL	2957	208	12	135	3	8	42	4865	603	4045
AUG	2823	188	10	127	14	1	48	4757	605	3852
SEP	2630	189	6	108	26	6	11	4223	587	3681
OKT	2449	139		101	17	8	13	3978	607	3286
NOV	1610	84	1	92	21	4	8	3186	576	2260
DES	1600	45	7	57	20	2	2	2880	511	2021
2004	26286	1344	141	1189	214	53	182	46369	7047	35308

TRAFIKKVERDIER

KJØRETØYGRUPPE

FYLKE : 19 Troms SELSKAP : 1 TFDS TROMS FYLKES DAMPSKIBSSEL
 SAMBAND : 1 FRA : HANSNES TIL : STAKKVIK
 STREKNING :

År:2004

	ÅDT	YDT	HDT
Personbiler uten tilhenger	72		
Personbiler med tilhenger	4		
Varebiler	0		
Lastebiler uten henger	3		
Lastebiler med tilhenger	1		
Buss	0		
Motorsykkel - moped	0		
Person ekskl fører av kjøret	207		
Rest på land			
Turer	19		
Sum PBE	96		

BEGRENSET KJØRETØYGRUPPEINDEKS

FYLKE : 19 Troms SELSKAP : 1 TFDS TROMS FYLKES DAMPSKIBSSEL
 SAMBAND : 1 FRA : HANSNES TIL : STAKKVIK
 STREKNING :

VEGTYPE :

BEREGNINGSÅR : 2004

BASISÅR : 2003

	PERSONBIL		VAREB.LASTEBIL		BUSS	Sum	PERS	GJENST	TURER	PBE
	U.TIL	M.TIL	U.TIL	M.TIL						
JAN	-2.1	-22.4	2600.0	-36.7	-66.7	-0.9	-1.4		-0.5	-2.7
FEB	9.5	-61.6	-66.7	-1.2	350.0	600.0	4.5	11.7	3.9	2.8
MAR	24.7	-10.6	-70.2	-8.0	300.0	-87.5	19.1	9.9	1.0	16.2
APR	12.9	-1.2	-95.7	13.2	433.3	-33.3	8.5	2.0	0.5	9.8
MAI	10.7	-9.4	-96.8	-20.5	150.0		4.9	5.0	-0.2	1.2
JUN	-6.0	-29.6	-85.5	-18.2	184.6	25.0	-9.1	-4.7	1.0	-9.1
JUL	3.2	-6.3	-88.6	17.4	-50.0	-50.0	-0.2	-0.4	-1.8	-0.8
AUG	-2.7	-10.9	-83.3	22.1	133.3	-88.9	-3.9	2.9	1.0	-3.0
SEP	6.7	37.0	-95.2	-24.5	420.0	200.0	3.0	9.8	3.7	6.2
OKT	13.1	44.8		-27.9	183.3	-50.0	6.7	6.8	0.2	6.4
NOV	-12.6	3.7	-99.2	-8.0	200.0		-15.9	3.0	-2.4	-11.2
DES	-2.0	18.4	-89.7	-23.0	400.0	-50.0	-4.9	-2.4	-8.4	-2.5
2004	4.1	-5.0	-82.8	-10.7	219.4	-35.5	0.5	3.1	-0.2	0.6

VARIASJONSKURVER KJØRETØYGRUPPER

ÅRSVARIASJON

FYLKE : 19 Troms SELSKAP : 1 TFDS TROMS FYLKES DAMPSKIBSSEL
 SAMBAND : 3 FRA : HARSTAD TIL : SØRROLLNES
 STREKNING : VEGTYPE :
 År: 2004

Mnd	PERSONBIL		VAREB.LASTEBIL		BUSS	MOTOR SYKLE	PERS (*)	GJENST	TURER	PBE	
	U.TIL	M.TIL	U.TIL	M.TIL							
JAN	2495	42	70	120	26	5	3304		367	3201	
FEB	2396	36	117	97	44	12	3445		344	3180	
MAR	2895	83	169	122	35	12	3	4222	3	376	3902
APR	3082	103	117	109	22	11	9	4605	15	340	3989
MAI	3069	147	149	133	17	9	20	5150	20	343	4179
JUN	3644	182	148	119	16	19	111	6285	43	362	4851
JUL	4508	200	305	125	30	7	79	8430	91	374	5966
AUG	3896	171	117	106	53	18	46	6566	71	370	5181
SEP	3468	146	170	162	53	14	22	4807	46	364	4883
OKT	3410	135	144	121	67	14	6	4514	28	366	4713
NOV	2798	36	188	132	36	3		3890	6	346	3682
DES	3346	42	122	100	47	14		4904	22	352	4185
2004	39007	1323	1816	1446	446	138	296	60122	345	4304	51912

TRAFIKKVERDIER

KJØRETØYGRUPPE

FYLKE : 19 Troms SELSKAP : 1 TFDS TROMS FYLKES DAMPSKIBSSEL
 SAMBAND : 3 FRA : HARSTAD TIL : SØRROLLNES
 STREKNING : År: 2004

	ÅDT	YDT	HDT
Personbiler uten tilhenger	107		
Personbiler med tilhenger	4		
Varebiler	5		
Lastebiler uten henger	4		
Lastebiler med tilhenger	1		
Buss	0		
Motorsykkle - moped	1		
Person ekskl fører av kjøret	285		
Rest på land	1		
Turer	12		
Sum PBE	142		

BEGRENSET KJØRETØYGRUPPEINDEKS

FYLKE : 19 Troms SELSKAP : 1 TFDS TROMS FYLKES DAMPSKIBSSEL
 SAMBAND : 3 FRA : HARSTAD TIL : SØRROLLNES
 STREKNING : VEGTYPE :

BEREGNINGÅR : 2004
 BASISÅR : 2003

	PERSONBIL		VAREB.LASTEBIL		BUSS	Sum BILER	PERS (*)	GJENST	TURER	PBE	
	U.TIL	M.TIL	U.TIL	M.TIL							
JAN	7.5	-32.3	-36.4	20.0	-21.2	66.7	4.9	-9.6	-1.6	3.4	
FEB	15.3	12.5	-13.3	-3.0	41.9	500.0	13.6	3.3	2.4	14.7	
MAR	20.9	20.3	32.0	32.6	105.9	300.0	22.6	11.1	2.2	25.7	
APR	13.9	83.9	-16.4	-6.8	-21.4	57.1	12.8	9.7	-6.3	2.1	12.9
MAI	9.7	13.1	2.8	14.7	-48.5	12.5	9.1	12.6	-45.9	-5.8	7.8
JUN	2.2	-10.3	-44.8	-12.5	-57.9	11.8	-2.3	10.4	4.9	1.1	-5.0
JUL	7.7	-10.3	93.0	-3.1	-46.4	-22.2	8.7	16.4	1416.7	0.5	4.4
AUG	8.0	-32.7	-11.4	-20.9	-24.3	500.0	3.8	25.2	184.0	2.5	-1.6
SEP	8.7	7.4	49.1	24.6	-44.8	180.0	9.3	6.8	12.2	-3.2	6.1
OKT	10.6	3.1	-2.0	-11.0	11.7	16.7	9.0	-1.8		-3.2	7.6
NOV	6.1	-52.6	14.6	3.9	-21.7	-66.7	4.4	-7.1		-1.4	0.2
DES	7.1	-6.7	144.0	-21.3	67.9	600.0	8.8	2.0	-51.1	3.5	9.1
2004	9.3	-6.6	7.4	0.1	-16.8	72.5	8.1	7.7	46.0	-0.1	6.0

VARIASJONSKURVER KJØRETØYGRUPPER
ÅRSVARIASJON

FYLKE : 19 Troms SELSKAP : 1 TFDS TROMS FYLKES DAMPSKIBSSEL
SAMBAND : 4 FRA : REFSNES TIL : FLESNES
STREKNING : VEGTYPE :
År: 2004

Mnd	PERSONBIL		VAREB.LASTEBIL		BUSS	MOTOR SYKkl	PERS (*)	GJENST	TURER	PBE	
	U.TIL	M.TIL	U.TIL	M.TIL							
JAN	6978	84	153	353	390	143	1	7807	912	10964	
FEB	6987	102	163	297	401	143	1	7905	849	10924	
MAR	8623	149	179	357	455	168	4	10038	928	13267	
APR	9115	256	283	334	407	171	59	12278	872	13887	
MAI	8872	282	215	380	369	222	388	13395	9	13806	
JUN	10337	394	317	494	497	324	410	18506	904	17099	
JUL	11787	526	365	384	434	331	348	23749	31	18376	
AUG	10488	436	312	411	505	298	194	17920	35	17058	
SEP	8942	312	154	463	599	237	25	11702	904	15364	
OKT	9681	255	139	450	576	176	7	11269	916	15519	
NOV	7403	98	98	337	470	127	1	7527	890	11664	
DES	7271	63	81	325	373	119		8172	1	872	10857
2004	106484	2957	2459	4585	5476	2459	1438	150268	76	10805	168785

TRAFIKKVERDIER
KJØRETØYGRUPPE

FYLKE : 19 Troms SELSKAP : 1 TFDS TROMS FYLKES DAMPSKIBSSEL
SAMBAND : 4 FRA : REFSNES TIL : FLESNES
STREKNING :

År: 2004

	ÅDT	YDT	HDT
Personbiler uten tilhenger	291		
Personbiler med tilhenger	8		
Varebiler	7		
Lastebiler uten henger	13		
Lastebiler med tilhenger	15		
Buss	7		
Motorsykkel - moped	4		
Person ekskl fører av kjøret	751		
Rest på land	0		
Turer	30		
Sum PBE	461		

BEGRENSET KJØRETØYGRUPPEINDEKS

FYLKE : 19 Troms SELSKAP : 1 TFDS TROMS FYLKES DAMPSKIBSSEL
SAMBAND : 4 FRA : REFSNES TIL : FLESNES
STREKNING :

VEGTYPE :
BEREGNINGÅR : 2004
BASISÅR : 2003

	PERSONBIL		VAREB.LASTEBIL		BUSS	Sum BILER	PERS (*)	GJENST	TURER	PBE
	U.TIL	M.TIL	U.TIL	M.TIL						
JAN	23.8	-3.4	6.3	-10.6	-2.0	-1.4	19.1	26.1	0.2	11.9
FEB	9.1	27.5	-7.9	-10.3	6.9	-16.9	7.3	4.2	2.0	5.2
MAR	10.9	27.4	-8.7	-3.3	14.9	-0.6	10.1	3.2	1.8	9.8
APR	17.8	23.7	37.4	-5.1	4.1		16.5	16.1		13.3
MAI	7.1	1.8	-8.5		-14.2	-17.5	4.7	-2.0	-1.3	0.7
JUN	2.9	-3.0	-21.7	8.3	2.1	-12.0	1.6	-4.9	1.8	0.9
JUL	5.2	2.9	-16.9	-12.7	-2.9	-11.7	3.0	0.4	-0.6	0.8
AUG	2.0	-19.0	-18.1	-3.5	-11.6	5.7	-0.2	0.8	0.9	-2.7
SEP	1.2	-10.1	-29.4	2.2	-1.0	-7.4	-0.1	1.0	-6.7	-0.9
OKT	10.4	38.6	-59.6	-27.2	-6.5	-3.8	5.3	2.0	2.5	1.2
NOV	-9.7	-26.9	-51.0	-21.1	7.6	-5.9	-10.5	-19.0	1.6	-8.9
DES	7.2	-18.2	-44.5	1.9	6.9	-0.8	5.6	7.3	3.6	5.0
2004	6.5	-0.3	-20.4	-7.7	-0.5	-7.0	4.4	1.4	0.4	2.3

VARIASJONSKURVER KJØRETØYGRUPPER
ÅRSVARIASJON

FYLKE : 19 Troms SELSKAP : 1 TFDS TROMS FYLKES DAMPSKIBSSEL
SAMBAND : 8 FRA : HANSNES TIL : SKÅNINGBUKT
STREKNING : VEGTYPE :
År: 2004

Mnd	PERSONBIL		VAREB.LASTEBIL		BUSS	MOTOR SYKkl	PERS (*)	GJENST	TURER	PBE
	U.TIL	M.TIL	U.TIL	M.TIL						
JAN	1889	55	9	66	102	4	2	3298	548	2787
FEB	2029	40	13	166	40		1	3369	522	2860
MAR	2542	60	9	214	105	4	2	3991	570	3914
APR	2858	116	12	175	79	10	3	4764	519	4178
MAI	3004	126		161	61	6	10	5059	553	4194
JUN	3227	163		190	79	11	12	5290	548	4725
JUL	3724	227	9	158	31		41	7171	545	5043
AUG	3911	191	4	206	80	6	24	7325	570	5530
SEP	3086	113	11	177	104	7	8	4441	549	4515
OKT	2977	105	9	187	115	3	1	4374	562	4449
NOV	2483	44	7	167	107			3034	541	3658
DES	2540	28	15	123	51	5		4167	546	3283
2004	34270	1268	98	1990	954	56	104	56283	6573	49136

TRAFIKKVERDIER

KJØRETØYGRUPPE

FYLKE : 19 Troms SELSKAP : 1 TFDS TROMS FYLKES DAMPSKIBSSEL
SAMBAND : 8 FRA : HANSNES TIL : SKÅNINGBUKT
STREKNING :

År: 2004

	ÅDT	YDT	HDT
Personbiler uten tilhenger	94		
Personbiler med tilhenger	3		
Varebiler	0		
Lastebiler uten henger	5		
Lastebiler med tilhenger	3		
Buss	0		
Motorsykkel - moped	0		
Person ekskl fører av kjøret	259		
Rest på land			
Turer	18		
Sum PBE	134		

BEGRENSET KJØRETØYGRUPPEINDEKS

FYLKE : 19 Troms SELSKAP : 1 TFDS TROMS FYLKES DAMPSKIBSSEL
SAMBAND : 8 FRA : HANSNES TIL : SKÅNINGBUKT
STREKNING :

VEGTYPE :
BEREGNINGÅR : 2004
BASISÅR : 2003

	PERSONBIL		VAREB.LASTEBIL		BUSS	Sum BILER	PERS (*)	GJENST	TURER	PBE
	U.TIL	M.TIL	U.TIL	M.TIL						
JAN	3.2	86.2	-47.1	-63.1	54.5	-55.6	-0.4	-1.6	-24.1	-2.0
FEB	8.9	29.0	-7.1	3.8	-59.2		5.5	9.3	2.4	-3.0
MAR	18.9	114.3	-50.0	9.7	18.0	300.0	18.8	7.2	2.2	19.5
APR	14.0	34.9	-14.3	7.4	-7.1	400.0	13.7	6.6	0.8	12.9
MAI	18.5	17.8		-19.5	-29.1	-45.5	13.6	21.4	-0.5	6.2
JUN	4.5	-14.7		-8.7	43.6	10.0	2.1	-7.5	2.2	1.7
JUL	3.9	8.6	800.0	-16.8	-40.4		2.8	10.6	-2.9	-0.1
AUG	16.6	-6.8	-87.5	19.1	1.3	20.0	14.3	4.9	28.1	12.1
SEP	9.7	-13.1	-38.9	-3.8	-15.4	75.0	6.9	-2.5	-3.0	2.5
OKT	11.5	28.0	-50.0	-8.3	-8.7	-25.0	9.4	-0.4	-1.4	6.1
NOV	3.1	-17.0	-22.2	-1.8	-15.7		1.4	-20.8	0.4	-1.9
DES	6.9	-9.7	650.0		-19.0	150.0	6.3	8.1	4.8	3.8
2004	10.0	7.2	-31.5	-7.4	-9.1	16.7	7.9	3.1	0.2	4.9

VARIASJONSKURVER KJØRETØYGRUPPER
ÅRSVARIASJON

FYLKE : 19 Troms SELSKAP : 1 TFDS TROMS FYLKES DAMPSKIBSSEL
SAMBAND : 12 FRA : STORNES TIL : BJØRNERÅ
STREKNING : VEGTYPE :
År:2004

Mnd	PERSONBIL		VAREB.LASTEBIL		BUSS	MOTOR SYKLE	PERS (*)	GJENST	TURER	PBE	
	U.TIL	M.TIL	U.TIL	M.TIL							
JAN	4573	48	960	196	18	40	1	4423	811	6515	
FEB	4391	42	952	221	25	48		5182	764	6449	
MAR	5407	98	1257	280	32	42	3	5429	840	8126	
APR	6046	174	1034	283	42	35	61	7093	120	780	8801
MAI	6536	264	1005	292	46	40	80	8654	80	800	9599
JUN	5786	224	893	328	40	63	102	7708	17	605	8787
JUL	8872	442	1143	312	13	36	120	13012	52	850	12486
AUG	7370	294	1157	283	33	54	122	9312	35	839	10639
SEP	6303	245	1119	327	30	47	74	6930	12	808	9476
OKT	5971	202	1017	294	22	50	40	7101		796	8786
NOV	4837	128	723	221	17	41		4368		805	6856
DES	4717	70	793	198	14	37	1	5051		787	6532
2004	70809	2231	12053	3235	332	533	604	84263	316	9485	103052

TRAFIKKVERDIER
KJØRETØYGRUPPE

FYLKE : 19 Troms SELSKAP : 1 TFDS TROMS FYLKES DAMPSKIBSSEL
SAMBAND : 12 FRA : STORNES TIL : BJØRNERÅ
STREKNING :

År:2004

	ÅDT	YDT	HDT
Personbiler uten tilhenger	193		
Personbiler med tilhenger	6		
Varebiler	33		
Lastebiler uten henger	9		
Lastebiler med tilhenger	1		
Buss	1		
Motorsykkel - moped	2		
Person ekskl fører av kjøret	474		
Rest på land	1		
Turer	26		
Sum PBE	282		

BEGRENSET KJØRETØYGRUPPEINDEKS

FYLKE : 19 Troms SELSKAP : 1 TFDS TROMS FYLKES DAMPSKIBSSEL
SAMBAND : 12 FRA : STORNES TIL : BJØRNERÅ
STREKNING :

VEGTYPE :
BEREGNINGSÅR : 2004
BASISÅR : 2003

	PERSONBIL		VAREB.LASTEBIL		BUSS	Sum BILER	PERS (*)	GJENST	TURER	PBE	
	U.TIL	M.TIL	U.TIL	M.TIL							
JAN	-9.5	6.7*****	1.6	-25.0	2.6	8.9	7.8		6.6	7.7	
FEB	-15.6	61.5*****	42.6	-35.9	20.0	3.9	32.4		2.7	5.7	
MAR	-3.7	100.05365.2	63.7	28.0	16.7	20.2	10.2		3.8	23.7	
APR	4.2	79.43131.3	91.2	20.0	9.4	23.9	6.5		4.6	28.1	
MAI	-1.0	78.4*****	18.2	31.4	-2.4	15.7	36.7		5.1	18.1	
JUN	-16.7	0.9*****	6.8	53.8	40.0	-3.0	1.2	-63.0	-10.4	-0.8	
JUL	-3.6	23.57520.0	9.5	-13.3	-25.0	9.0	16.5	79.3	-0.5	9.4	
AUG	-2.0	26.2 390.3	19.9	135.7	28.6	11.0	-5.0			13.1	
SEP	-5.3	-16.1 134.1	20.2	150.0	-16.1	3.9	3.9	-90.2		4.0	
OKT	-1.8	-10.2 61.9	15.7	37.5	-35.1	3.8	5.8		-1.7	3.0	
NOV	-10.7	-22.4 20.7	8.3	112.5	7.9	-7.2	-17.1		4.5	-6.3	
DES	6.6	66.7 -0.3	9.4	75.0	5.7	6.2	7.1		5.4	7.6	
2004	-5.0	17.3	326.8	21.9	29.2	0.8	7.9	8.2	-58.9	2.1	9.1

VARIASJONSKURVER KJØRETØYGRUPPER
ÅRSVARIASJON

FYLKE : 19 Troms SELSKAP : 1 TFDS TROMS FYLKES DAMPSKIBSSEL
SAMBAND : 14 FRA : VIKRAN TIL : LARSEN
STREKNING : VEGTYPE :
År:2004

Mnd	PERSONBIL		VAREB.LASTEBIL		BUSS	MOTOR SYKL	PERS (*)	GJENST	TURER	PBE	
	U.TIL	M.TIL	U.TIL	M.TIL							
JAN	5642	52	2	51	47	3	5024		842	6141	
FEB	5903	48	1	53	13	44	2	4563	25	904	6448
MAR	7125	76		47	9	49	5	5384	50	1012	7735
APR	7291	129	2	56	7	45	35	7027	166	956	8063
MAI	7561	196	3	64	24	45	139	7875	322	966	8644
JUN	8332	232	3	106	37	63	176	8192	151	972	9786
JUL	9038	268	11	82	13	45	241	10646	181	1008	10344
AUG	9343	266	2	119	28	59	172	9258	347	986	10876
SEP	7797	254	2	88	23	45	25	6287	267	888	9120
OKT	7492	553	16	83	12	43	14	6786	157	1001	9648
NOV	6398	91	14	52	12	47	6	5179	30	978	7089
DES	6053	30	2	60	6	42	3	5317	20	912	6523
2004	87975	2195	58	861	184	574	821	81538	1716	11425	100417

TRAFIKKVERDIER

KJØRETØYGRUPPE

FYLKE : 19 Troms SELSKAP : 1 TFDS TROMS FYLKES DAMPSKIBSSEL
SAMBAND : 14 FRA : VIKRAN TIL : LARSEN
STREKNING :

År:2004

	ÅDT	YDT	HDT
Personbiler uten tilhenger	240		
Personbiler med tilhenger	6		
Varebiler	0		
Lastebiler uten henger	2		
Lastebiler med tilhenger	1		
Buss	2		
Motorsykkel - moped	2		
Person ekskl fører av kjøret	474		
Rest på land	5		
Turer	31		
Sum PBE	274		

BEGRENSET KJØRETØYGRUPPEINDEKS

FYLKE : 19 Troms SELSKAP : 1 TFDS TROMS FYLKES DAMPSKIBSSEL
SAMBAND : 14 FRA : VIKRAN TIL : LARSEN
STREKNING :

VEGTYPE :
BEREGNINGSÅR : 2004
BASISÅR : 2003

	PERSONBIL		VAREB.LASTEBIL		BUSS	Sum BILER	PERS (*)	GJENST	TURER	PBE	
	U.TIL	M.TIL	U.TIL	M.TIL							
JAN	3.1	10.6	-50.0	-5.6	-2.1	3.0	2.8		-15.8	2.9	
FEB	7.7	-25.0		-1.9	-6.4	7.3	-3.3	8.7	1.8	7.0	
MAR	20.8	105.4		-46.0	12.5	11.4	1.6	400.0	3.9	19.2	
APR	8.5	101.6		-12.5		12.5	9.3	33.9	0.5	11.0	
MAI	3.6	15.3	50.0	-22.9	166.7	-2.2	3.8	15.2	96.3	-0.5	4.3
JUN	-1.5	5.5	-92.9	39.5	3600.0	16.7	-0.8	5.0	-47.2	-0.4	1.9
JUL	-0.2	-8.5	-86.1	-3.5	-31.6	-4.3	-1.3	13.6	1.1	2.3	-2.0
AUG	8.5	-24.6	-50.0	50.6	86.7	9.3	7.7	-4.2	-8.0	-3.9	6.6
SEP	3.8	-2.7	-80.0	-17.0	-8.0	-4.3	3.2	-2.2	88.0	-10.5	2.1
OKT	2.9	243.5			-45.5		9.9	18.8	118.1	20.6	22.6
NOV	1.3	-18.8		-33.3	50.0	-2.1	0.8		5333.3		-0.4
DES	2.0	-33.3		71.4	-25.0	7.7	2.2	6.4	-50.0	-1.0	2.4
2004	4.7	20.1	-83.7	-2.9	42.6	3.3	5.1	5.7	19.0	8.5	6.1

VARIASJONSKURVER KJØRETØYGRUPPER
ÅRSVARIASJON

FYLKE : 19 Troms SELSKAP : 1 TFDS TROMS FYLKES DAMPSKIBSSEL
SAMBAND : 15 FRA : ROTSUND TIL : HAVNNES
STREKNING : VEGTYPE :
År:2004

Mnd	PERSONBIL		VAREB.LASTEBIL		BUSS	MOTOR SYKkl	PERS (*)	GJENST	TURER	PBE
	U.TIL	M.TIL	U.TIL	M.TIL						
JAN	458	1		31	1		509		593	559
FEB	458	8	4	22	2		474		534	562
MAR	530	16	5	24	2	4	789		604	663
APR	590	18	6	19	3		849		547	722
MAI	673	42	9	43			1030		562	937
JUN	681	52	16	53		5	1690		590	1032
JUL	987	48	11	38	4		13 1672		582	1276
AUG	1001	31	3	37	10	4	1512		602	1258
SEP	739	42	18	25	12		1064		528	1018
OKT	540	21	4	46	10		858		566	795
NOV	574	11		40			684		553	727
DES	510	3		23			581		537	588
2004	7741	293	76	401	42	7	21 11712		6798	10137

TRAFIKKVERDIER
KJØRETØYGRUPPE

FYLKE : 19 Troms SELSKAP : 1 TFDS TROMS FYLKES DAMPSKIBSSEL
SAMBAND : 15 FRA : ROTSUND TIL : HAVNNES
STREKNING :

År:2004

	ÅDT	YDT	HDT
Personbiler uten tilhenger	21		
Personbiler med tilhenger	1		
Varebiler	0		
Lastebiler uten henger	1		
Lastebiler med tilhenger	0		
Buss	0		
Motorsykkel - moped	0		
Person ekskl fører av kjøret	55		
Rest på land			
Turer	19		
Sum PBE	28		

BEGRENSET KJØRETØYGRUPPEINDEKS

FYLKE : 19 Troms SELSKAP : 1 TFDS TROMS FYLKES DAMPSKIBSSEL
SAMBAND : 15 FRA : ROTSUND TIL : HAVNNES
STREKNING :

VEGTYPE :
BEREGNINGSÅR : 2004
BASISÅR : 2003

	PERSONBIL		VAREB.LASTEBIL		BUSS	Sum BILER	PERS (*)	GJENST	TURER	PBE
	U.TIL	M.TIL	U.TIL	M.TIL						
JAN	689.7	-96.3		138.5		381.4	-45.0		0.3	207.1
FEB	16.5	-75.8		10.0		9.8	-6.1		-2.6	1.1
MAR	20.7	-36.0				18.2	-0.1		1.9	13.1
APR	-1.2	-64.7		5.6	-25.0	-5.1	-5.4		-3.4	-12.4
MAI	17.5	2.4	28.6	48.3		18.0	40.5			18.6
JUN										
JUL	76.3	77.8		533.3	33.3	82.6	117.1		75.3	89.3
AUG	23.6	-42.6		-19.6		18.9	22.2		10.3	13.3
SEP	30.3	-52.8	5.9	-66.2		11.9	9.9			-5.1
OKT	-7.4		300.0	21.1		-3.4	12.6		-8.4	4.5
NOV	9.3	-15.4		-27.3		5.0	-4.9		-3.7	-0.5
DES	35.3	-40.0		109.1		35.0	37.0		42.4	37.1
2004	28.8	-37.6	20.7	4.2		24.1	14.8		7.9	18.0

VARIASJONSKURVER KJØRETØYGRUPPER
ÅRSVARIASJON

FYLKE : 19 Troms SELSKAP : 1 TFDS TROMS FYLKES DAMPSKIBSSEL
SAMBAND : 16 FRA : FENES TIL : AUSTNES
STREKNING : VEGTYPE :
År:2004

Mnd	PERSONBIL		VAREB.LASTEBIL		BUSS	MOTOR SYKkl	PERS (*)	GJENST	TURER	PBE	
	U.TIL	M.TIL	U.TIL	M.TIL							
JAN	2072	15	22	105	34		2165		1295	2590	
FEB	1473	17	2	137	8	32	1613		1207	2105	
MAR	1697	37		101		36	1844		1320	2255	
APR	1999	60	1	133	10	30	2328		1272	2749	
MAI	2143	81	3	172	7	28	5	2342	24	1280	3052
JUN	2572	97	10	137	15	38	18	3238	12	1272	3511
JUL	3057	117	13	102	1	32	13	6167		1343	3860
AUG	2352	110	4	133	18	38	7	2716	16	1305	3327
SEP	1922	85	8	174	14	34	19	2259		1272	2913
OKT	1859	62	6	142	16	36	10	1930		1280	2701
NOV	1550	41		119	4	34	16	1686		1272	2186
DES	1490	21		107	2	32		1653	2	1272	2012
2004	24186	743	69	1562	95	404	88	29941	54	15390	33261

TRAFIKKVERDIER

KJØRETØYGRUPPE

FYLKE : 19 Troms SELSKAP : 1 TFDS TROMS FYLKES DAMPSKIBSSEL
SAMBAND : 16 FRA : FENES TIL : AUSTNES
STREKNING :

År:2004

	ÅDT	YDT	HDT
Personbiler uten tilhenger	66		
Personbiler med tilhenger	2		
Varebiler	0		
Lastebiler uten henger	4		
Lastebiler med tilhenger	0		
Buss	1		
Motorsykkel - moped	0		
Person ekskl fører av kjøret	156		
Rest på land	0		
Turer	42		
Sum PBE	91		

BEGRENSET KJØRETØYGRUPPEINDEKS

FYLKE : 19 Troms SELSKAP : 1 TFDS TROMS FYLKES DAMPSKIBSSEL
SAMBAND : 16 FRA : FENES TIL : AUSTNES
STREKNING :

VEGTYPE :
BEREGNINGSÅR : 2004
BASISÅR : 2003

	PERSONBIL		VAREB.LASTEBIL		BUSS	Sum BILER	PERS (*)	GJENST	TURER	PBE
	U.TIL	M.TIL	U.TIL	M.TIL						
JAN	63.7	-54.5		-0.9	6.3	54.3	55.1			35.5
FEB	23.4	-32.0	-33.3	22.3	-69.2	19.9	23.4			12.8
MAR	13.2	54.2		11.0	5.9	12.6	14.1			10.0
APR	7.6	22.4		29.1	-16.7	7.1	9.0			10.6
MAI	17.5	1.3		9.6	-36.4	-12.5	15.7	18.7	700.0	12.3
JUN	23.5	14.1	900.0	30.5	200.0	11.8	24.1	4.6		24.8
JUL	6.1	-10.0		-22.7	-88.9	-5.9	4.3	181.3		0.3
AUG	4.1	50.7	33.3	8.1	260.0		6.2	2.1		9.9
SEP	-0.1	6.3		27.0	250.0	-5.6	2.6	10.7		6.4
OKT	3.0	-20.5		132.8	433.3	-7.7	6.9	-6.7		12.9
NOV	-0.4	-8.9		2.6		6.3	-0.1	5.8		0.9
DES	5.4	61.5		154.8	-90.9	700.0	10.1	-1.4		17.6
2004	12.2	3.9	128.6	21.6	-6.2	7.7	12.4	26.8	700.0	11.9

VARIASJONSKURVER KJØRETØYGRUPPER
ÅRSVARIASJON

FYLKE : 19 Troms SELSKAP : 1 TFDS TROMS FYLKES DAMPSKIBSSEL
SAMBAND : 17 FRA : MIKKELVIK TIL : BROMNES
STREKNING : VEGTYPE :
År: 2004

Mnd	PERSONBIL		VAREB.LASTEBIL		BUSS	MOTOR SYKkl	PERS (*)	GJENST	TURER	PBE
	U.TIL	M.TIL	U.TIL	M.TIL						
JAN	538	5	32	8	2		539		344	697
FEB	565	10	43	6			552		324	756
MAR	667	19	63	4			687		347	938
APR	827	57	39	2	4		996		334	1159
MAI	812	82	19			4	1038	8	340	1153
JUN	689	60	57	10	6		1312		336	1158
JUL	1017	81	30	2	8		1755	6	352	1428
AUG	941	71	20	8	8	1	1333		352	1295
SEP	807	65	36				846		334	1115
OKT	658	43	43		7		789		404	955
NOV	453	13	28	6			527		324	607
DES	425	15	18				472		316	524
2004	8399	521	428	46	35	5	10846	14	4107	11785

TRAFIKKVERDIER
KJØRETØYGRUPPE

FYLKE : 19 Troms SELSKAP : 1 TFDS TROMS FYLKES DAMPSKIBSSEL
SAMBAND : 17 FRA : MIKKELVIK TIL : BROMNES
STREKNING :

År: 2004

	ÅDT	YDT	HDT
Personbiler uten tilhenger	23		
Personbiler med tilhenger	1		
Varebiler	0		
Lastebiler uten henger	1		
Lastebiler med tilhenger	0		
Buss	0		
Motorsykkel - moped	0		
Person ekskl fører av kjøret	56		
Rest på land	0		
Turer	11		
Sum PBE	32		

BEGRENSET KJØRETØYGRUPPEINDEKS

FYLKE : 19 Troms SELSKAP : 1 TFDS TROMS FYLKES DAMPSKIBSSEL
SAMBAND : 17 FRA : MIKKELVIK TIL : BROMNES
STREKNING :

VEGTYPE :
BEREGNINGSÅR : 2004
BASISÅR : 2003

	PERSONBIL		VAREB.LASTEBIL		BUSS	Sum BILER	PERS (*)	GJENST	TURER	PBE
	U.TIL	M.TIL	U.TIL	M.TIL						
JAN	8.0	-61.5	-64.0	300.0		-2.8	4.7		-37.7	-14.4
FEB	-1.6	66.7	-34.8			-3.1	-1.6		25.6	-4.3
MAR	19.7	90.0	46.5			24.3	19.3		0.9	31.0
APR	18.8	216.7	-38.1			21.9	7.7		6.4	23.4
MAI	14.0	78.3	-72.9			14.3	10.8		2.4	7.0
JUN	-16.3	66.7	-36.0	400.0		-9.4	-4.7		-2.9	-6.0
JUL	6.9	-6.9	-68.4	-75.0		2.2	9.0			-9.0
AUG	-10.6	26.8	-79.8	-20.0	300.0	-13.3	1.8		-1.7	-17.8
SEP	-5.4	38.3	-53.8			-7.7	-10.0		-1.8	-13.1
OKT	-3.7	34.4	450.0	-33.8		-2.8	9.0		12.8	-3.1
NOV	-25.6	-40.9	-3.4			-24.1	-23.0		0.6	-20.3
DES	-7.2	114.3				-5.2	-1.7		1.9	-1.7
2004	-0.8	37.1	450.0	-46.8	27.3	37.5	-1.1	1.9	-1.9	-4.0

VARIASJONSKURVER KJØRETØYGRUPPER
ÅRSVARIASJON

FYLKE : 19 Troms SELSKAP : 1 TFDS TROMS FYLKES DAMPSKIBSSEL
SAMBAND : 18 FRA : BORKENES TIL : KVEØY
STREKNING : VEGTYPE :
År: 2004

Mnd	PERSONBIL		VAREB.LASTEBIL		BUSS	MOTOR SYKL	PERS (*)	GJENST	TURER	PBE
	U.TIL	M.TIL	U.TIL	M.TIL						
JAN	1697	21	5	51	2	5	2413		644	1948
FEB	1548	31	5	56	2	8	1	2264	606	1856
MAR	1702	18	14	50		4	2	2471	672	1936
APR	1663	52	11	61	2			2418	612	2023
MAI	1728	52	13	75	9	7	2	2284	615	2195
JUN	1804	75	56	79	3	9	1	2540	653	2373
JUL	1734	82	49	61		2	11	2440	674	2220
AUG	1722	97	70	57			10	2446	687	2254
SEP	2024	54	64	76		9	9	2859	652	2514
OKT	1941	76	27	85	4	8		3021	664	2503
NOV	1908	33	102	77	4	24	1	2824	654	2456
DES	1782	31	81	64		18	1	2826	646	2220
2004	21253	622	497	792	26	94	38	30806	7779	26498

TRAFIKKVERDIER

KJØRETØYGRUPPE

FYLKE : 19 Troms SELSKAP : 1 TFDS TROMS FYLKES DAMPSKIBSSEL
SAMBAND : 18 FRA : BORKENES TIL : KVEØY
STREKNING :

År: 2004

	ÅDT	YDT	HDT
Personbiler uten tilhenger	58		
Personbiler med tilhenger	2		
Varebiler	1		
Lastebiler uten henger	2		
Lastebiler med tilhenger	0		
Buss	0		
Motorsykkel - moped	0		
Person ekskl fører av kjøret	148		
Rest på land			
Turer	21		
Sum PBE	72		

BEGRENSET KJØRETØYGRUPPEINDEKS

FYLKE : 19 Troms SELSKAP : 1 TFDS TROMS FYLKES DAMPSKIBSSEL
SAMBAND : 18 FRA : BORKENES TIL : KVEØY
STREKNING :

VEGTYPE :
BEREGNINGSÅR : 2004
BASISÅR : 2003

	PERSONBIL		VAREB.LASTEBIL		BUSS	Sum BILER	PERS (*)	GJENST	TURER	PBE
	U.TIL	M.TIL	U.TIL	M.TIL						
JAN	4.4	61.5	-16.7	6.3	25.0	5.0	13.4		-1.5	6.4
FEB	-0.5	121.4	-70.6	7.7	700.0	0.7	11.0		1.3	4.6
MAR	-1.4		-26.3	-18.0		-2.0	14.1		4.3	-2.3
APR	-6.6	73.3	-45.0	-26.5		-6.6	13.5		-1.3	-5.8
MAI	-10.5	2.0	-51.9	-13.8	350.0	-10.2	5.4		-3.0	-7.9
JUN	0.4	97.4	211.1	29.5	50.0	125.0	5.6		8.4	5.3
JUL	8.7	90.7	390.0	3.4		12.8	15.7			15.6
AUG	12.0	155.3	366.7	-13.6		17.4	17.5		8.0	20.4
SEP	11.1	31.7	357.1	-16.5	80.0	12.6	34.4		0.9	10.5
OKT	5.4	43.4	68.8			6.8	28.8		-1.2	8.6
NOV	8.7	94.1	827.3	42.6		16.9	30.3		12.4	24.1
DES	5.2	121.4	1925.0	20.8	1700.0	11.7	14.1		3.2	15.7
2004	2.9	68.1	180.8	-1.0	200.0	147.8	5.6	17.2	2.3	8.1

VARIASJONSKURVER KJØRETØYGRUPPER
ÅRSVARIASJON

FYLKE : 19 Troms SELSKAP : 1 TFDS TROMS FYLKES DAMPSKIBSSEL
SAMBAND : 19 FRA : BELLVIK TIL : VENGSOY
STREKNING : VEGTYPE :
År:2004

Mnd	PERSONBIL		VAREB.LASTEBIL		BUSS	MOTOR SYKLE	PERS (*)	GJENST	TURER	PBE	
	U.TIL	M.TIL	U.TIL	M.TIL							
JAN	409	2	66		42	2	753		295	781	
FEB	482	4	60	6	40		978		279	866	
MAR	460	8	46	10	44	2	1022		291	848	
APR	524	19	43	4	38	3	1415		286	882	
MAI	545	13	26		36	5	1615		288	806	
JUN	640	18	50	4	44	9	2065		265	1040	
JUL	712	14	18	10	42	9	2468	4	319	1026	
AUG	624	11	30		44	8	1813		318	923	
SEP	599	17	42		44	4	1349		292	952	
OKT	526	11	42	2	42		1135		300	863	
NOV	429	1	38		44		815		360	722	
DES	482	2	20		40		856		285	708	
2004	6432	120	2	481	36	500	42	16284	4	3578	10417

TRAFIKKVERDIER

KJØRETØYGRUPPE

FYLKE : 19 Troms SELSKAP : 1 TFDS TROMS FYLKES DAMPSKIBSSEL
SAMBAND : 19 FRA : BELLVIK TIL : VENGSOY
STREKNING :

År:2004

	ÅDT	YDT	HDT
Personbiler uten tilhenger	18		
Personbiler med tilhenger	0		
Varebiler	0		
Lastebiler uten henger	1		
Lastebiler med tilhenger	0		
Buss	1		
Motorsykkel - moped	0		
Person ekskl fører av kjøret	65		
Rest på land	0		
Turer	10		
Sum PBE	28		

BEGRENSET KJØRETØYGRUPPEINDEKS

FYLKE : 19 Troms SELSKAP : 1 TFDS TROMS FYLKES DAMPSKIBSSEL
SAMBAND : 19 FRA : BELLVIK TIL : VENGSOY
STREKNING :

VEGTYPE :
BEREGNINGSÅR : 2004
BASISÅR : 2003

	PERSONBIL		VAREB.LASTEBIL		BUSS	Sum BILER	PERS (*)	GJENST	TURER	PBE	
	U.TIL	M.TIL	U.TIL	M.TIL							
JAN	11.7	-60.0	65.0			14.6	4.0		-1.7	16.7	
FEB		100.0	100.0	66.7		5.9	40.3		2.6	14.4	
MAR	26.7	700.0	64.3	100.0	4.8	29.4	20.8		-2.7	31.9	
APR	12.0	375.0	207.1			19.8	24.7		1.8	30.9	
MAI	-6.7	-13.3	-23.5		-5.3	-8.7	7.4		-5.6	-11.1	
JUN	-8.3	-14.3	25.0		10.0	-5.4	-27.5		-11.7	-0.1	
JUL	5.0	-46.2	-40.0	400.0	-8.7	1.1	-16.6	300.0	5.6	-1.8	
AUG	11.2	22.2	66.7		4.8	12.5	-11.6		6.0	14.0	
SEP	16.1	70.0	7.7			14.9	18.5		-28.6	12.1	
OKT	8.7	22.2	10.5		-8.7	7.6	2.4		-1.6	5.4	
NOV	-3.4	-80.0	18.8		10.0	-1.7	-9.2		25.4	1.0	
DES	3.0		66.7		5.3	4.6	-4.0		1.4	6.9	
2004	5.2	10.1	100.0	33.2	144.4	0.8	6.6	-3.1	300.0	-1.7	8.6

VARIASJONSKURVER KJØRETØYGRUPPER
ÅRSVARIASJON

FYLKE : 19 Troms SELSKAP : 1 TFDS TROMS FYLKES DAMPSKIBSSEL
SAMBAND : 20 FRA : STORSTEIN TIL : LAUKSUNDSKARET
STREKNING : VEGTYPE :
År:2004

Mnd	PERSONBIL		VAREB.LASTEBIL		BUSS	MOTOR	PERS	GJENST	TURER	PBE
	U.TIL	M.TIL	U.TIL	M.TIL						
JAN	1595	54	77	129	31	45	12	1709	859	2556
FEB	1408	79	98	149	66	44	24	1819	1217	2696
MAR	2012	93	133	131	84	46	27	2265	21	1096
APR	2284	128	92	98	52	38	14	2957	17	1208
MAI	2278	129	150	142	39	36		3019	13	1279
JUN	2919	184	118	191	88	46	51	3919		1215
JUL	3444	241	102	142	103	43	56	5065	16	1331
AUG	3099	203	22	153	38	47	11	3900	5	1283
SEP	2949	184	120	174	57	48	10	3376	16	1363
OKT	2489	145	110	146	57	48	14	2674	5	1286
NOV	1841	49	183	119	75	34	26	1995	6	1260
DES	1777	59	100	88	84	34	32	2078	1	969
2004	28095	1548	1305	1662	774	509	277	34776	100	14366

TRAFIKKVERDIER

KJØRETØYGRUPPE

FYLKE : 19 Troms SELSKAP : 1 TFDS TROMS FYLKES DAMPSKIBSSEL
SAMBAND : 20 FRA : STORSTEIN TIL : LAUKSUNDSKARET
STREKNING :

År:2004

	ÅDT	YDT	HDT
Personbiler uten tilhenger	77		
Personbiler med tilhenger	4		
Varebiler	4		
Lastebiler uten henger	5		
Lastebiler med tilhenger	2		
Buss	1		
Motorsykkel - moped	1		
Person ekskl fører av kjøret	188		
Rest på land	0		
Turer	39		
Sum PBE	123		

BEGRENSET KJØRETØYGRUPPEINDEKS

FYLKE : 19 Troms SELSKAP : 1 TFDS TROMS FYLKES DAMPSKIBSSEL
SAMBAND : 20 FRA : STORSTEIN TIL : LAUKSUNDSKARET
STREKNING :

VEGTYPE :
BEREGNINGÅR : 2004
BASISÅR : 2003

	PERSONBIL		VAREB.LASTEBIL		BUSS	Sum	PERS	GJENST	TURER	PBE
	U.TIL	M.TIL	U.TIL	M.TIL						
JAN	10.6	-8.5	381.3	24.0	-26.2	-2.2	13.0	26.7	-33.6	9.2
FEB	-9.2	29.5	122.7	56.8	61.0	4.8	0.5	23.1	3.2	10.7
MAR	24.5	102.2	79.7	13000.0	100.0	15.0	37.4	21.0	-12.5	55.4
APR	5.3	6.7	41.5	-25.8	20.9	5.6	5.0	7.0	142.9	-1.5
MAI	0.7		85.2	-0.7	-25.0	-16.3	2.3	-2.5	550.0	-0.7
JUN	6.8	28.7	53.2	12.4	214.3	7.0	11.1	2.3		-4.1
JUL	-1.4	-0.8	292.3	-30.4	194.3	-15.7	0.6	1.3		-0.2
AUG	-4.5	18.7	-4.3	2.0	11.8	-2.1	-3.0	-9.2		13.1
SEP	10.6	7.6	-29.8	-22.0	-38.7	-7.7	4.6	4.0	45.5	5.0
OKT	3.6	39.4	-39.6	-30.8	-40.0		-1.6	-1.8	-44.4	-1.8
NOV	-3.8	-31.0	2.2	-13.1	31.6	-19.0	-4.1	-14.2		-4.9
DES	4.8	1.7	-3.8	-1.1	133.3	-10.5	6.0	2.4		-19.3
2004	3.3	12.5	25.2	0.2	29.4	-3.8	4.6	2.3	48.9	-4.9

VARIASJONSKURVER KJØRETØYGRUPPER

ÅRSVARIASJON

FYLKE : 19 Troms SELSKAP : 2 BF BJØRKLID FERJEREDERI
 SAMBAND : 1 FRA : SVENSEBY TIL : BREIVIKEIDET
 STREKNING : VEGTYPE :
 År:2004

Mnd	PERSONBIL		VAREB.LASTEBIL		BUSS	MOTOR SYKkl	PERS (*)	GJENST	TURER	PBE	
	U.TIL	M.TIL	U.TIL	M.TIL							
JAN	6342	128	28	195	328	157	2	7700		773	9607
FEB	6718	145	39	239	349	158	4	8237	12	772	10286
MAR	8087	211	36	243	468	198	5	9631	6	864	12617
APR	9243	271	37	229	383	175	47	12054	8	806	13395
MAI	9570	385	80	216	419	196	111	13797	42	824	14332
JUN	11533	475	144	331	463	526	222	25067	48	920	18514
JUL	12560	512	139	250	353	636	541	33778	20	920	19294
AUG	12277	494	41	308	401	403	283	23016	26	938	18341
SEP	9537	343	53	265	497	196	38	12094	45	812	14683
OKT	9417	351	55	309	497	203	2	12242	152	850	14749
NOV	7585	173	29	290	453	176		9533	2	920	11972
DES	7270	138	25	203	317	163	1	10001		722	10555
2004	110139	3626	706	3078	4928	3187	1256	177150	361	10121	168345

TRAFIKKVERDIER

KJØRETØYGRUPPE

FYLKE : 19 Troms SELSKAP : 2 BF BJØRKLID FERJEREDERI
 SAMBAND : 1 FRA : SVENSEBY TIL : BREIVIKEIDET
 STREKNING : År:2004

	ÅDT	YDT	HDT
Personbiler uten tilhenger	301		
Personbiler med tilhenger	10		
Varebiler	2		
Lastebiler uten henger	8		
Lastebiler med tilhenger	13		
Buss	9		
Motorsykkel - moped	3		
Person ekskl fører av kjøret	827		
Rest på land	1		
Turer	28		
Sum PBE	460		

BEGRENSET KJØRETØYGRUPPEINDEKS

FYLKE : 19 Troms SELSKAP : 2 BF BJØRKLID FERJEREDERI
 SAMBAND : 1 FRA : SVENSEBY TIL : BREIVIKEIDET
 STREKNING : VEGTYPE :
 BEREGNINGSÅR : 2004
 BASISÅR : 2003

	PERSONBIL		VAREB.LASTEBIL		BUSS	Sum BILER	PERS (*)	GJENST	TURER	PBE
	U.TIL	M.TIL	U.TIL	M.TIL						
JAN	9.6	-1.5	64.7	2.1	13.9	-2.5	9.2	-0.3	98.7	8.6
FEB	8.4	17.9	30.0	7.2	32.2	-3.1	9.2	0.5	112.1	11.3
MAR	16.0	54.0	-25.0	19.7	58.6	7.6	17.9	0.8	121.0	23.1
APR	10.0	27.8	-9.8	27.2	27.7	-2.2	11.0	8.1	107.7	13.2
MAI	2.6	34.1	17.6	-1.4	19.4	-1.0	3.9	9.7	425.0	105.0
JUN	5.0	3.3	-23.0	30.8	31.5	1.0	5.6	-1.9	6.7	104.4
JUL	-4.0	-11.7	98.6	2.9	-2.8	-9.1	-3.9	-5.4	1900.0	81.5
AUG	0.7	0.4	-4.7	51.7	13.3	5.2	1.9	0.6	73.3	98.7
SEP	5.2	-16.7	6.0	3.5	26.5	2.1	5.1	7.1	-13.5	99.0
OKT	6.7	41.5	96.4	19.8	5.7	9.1	8.2	9.5	1800.0	102.4
NOV	-3.8	1.8	-27.5	29.5	-1.7	4.8	-2.7	3.1	-50.0	131.2
DES	-4.9	23.2	-7.4	-4.7	-15.0	4.5	-4.8	4.9		93.6
2004	3.6	7.8	8.8	15.5	15.6	-0.1	4.3	1.5	151.9	104.0

VARIASJONSKURVER KJØRETØYGRUPPER

ÅRSVARIASJON

FYLKE : 19 Troms SELSKAP : 2 BF BJØRKLID FERJEREDERI
 SAMBAND : 2 FRA : LYGSEIDET TIL : OLDERDALEN
 STREKNING : VEGTYPE :
 År: 2004

Mnd	PERSONBIL		VAREB.LASTEBIL		BUSS	MOTOR	PERS	GJENST	TURER	PBE	
	U.TIL	M.TIL	U.TIL	M.TIL							
JAN	2336	52	35	116	236	125	11	5381	37	481	4555
FEB	2411	73	25	121	243	121	8	5506	50	454	4717
MAR	2686	87	38	138	310	148	5	6061	56	488	5541
APR	3342	139	32	141	270	129	28	7357	28	466	6080
MAI	3674	137	37	203	279	147	55	8383	17	476	6714
JUN	5592	257	134	210	332	481	197	20581	70	680	10711
JUL	7683	393	106	169	294	645	581	31099	385	946	13525
AUG	6354	309	125	195	320	380	245	18040	279	728	11111
SEP	3767	158	33	177	367	150	18	7456	91	488	7240
OKT	3540	110	30	157	317	152		7379	73	486	6564
NOV	2892	69	27	184	291	140	1	5916	15	470	5693
DES	2713	41	14	134	192	124	3	5916		452	4708
2004	46990	1825	636	1945	3451	2742	1152	129075	1101	6615	87159

TRAFIKKVERDIER

KJØRETØYGRUPPE

FYLKE : 19 Troms SELSKAP : 2 BF BJØRKLID FERJEREDERI
 SAMBAND : 2 FRA : LYGSEIDET TIL : OLDERDALEN
 STREKNING :

År: 2004

	ÅDT	YDT	HDT
Personbiler uten tilhenger	128		
Personbiler med tilhenger	5		
Varebiler	2		
Lastebiler uten henger	5		
Lastebiler med tilhenger	9		
Buss	7		
Motorsykkel - moped	3		
Person ekskl fører av kjøret	510		
Rest på land	3		
Turer	18		
Sum PBE	238		

BEGRENSET KJØRETØYGRUPPEINDEKS

FYLKE : 19 Troms SELSKAP : 2 BF BJØRKLID FERJEREDERI
 SAMBAND : 2 FRA : LYGSEIDET TIL : OLDERDALEN
 STREKNING :

VEGTYPE :
 BEREGNINGSÅR : 2004
 BASISÅR : 2003

	PERSONBIL		VAREB.LASTEBIL		BUSS	Sum	PERS	GJENST	TURER	PBE
	U.TIL	M.TIL	U.TIL	M.TIL						
JAN	12.9	-11.9	52.2	-9.4	38.0	12.6	4.4		99.6	13.6
FEB	6.1	40.4	66.7	3.4	38.1	4.3	9.0	6.1	100.0	14.0
MAR	13.0	4.8	100.0	24.3	86.7	13.8	18.0	0.7	115.0	28.0
APR	5.8	1.5	39.1	-4.1	14.9	4.9	6.0	5.4	460.0	6.6
MAI	6.1	57.5	2.8	19.4	-12.0	2.8	6.2	9.4		97.5
JUN	-4.1	-4.5	-22.5	41.9	18.6	4.6	-2.1	-5.0	-60.2	91.0
JUL	1.6	12.3	-39.1	7.0	-3.3	-3.0	0.8	-2.3	231.9	99.6
AUG	1.0	2.7	-10.7	22.6	37.3	7.3	2.7		407.3	93.1
SEP	1.2	-7.6	-21.4	12.7	28.3	0.7	2.8	-4.1	1037.5	98.4
OKT	7.5	37.5	-25.0	-7.6	5.3	12.6	7.1	11.3	356.3	98.4
NOV	-0.4	4.5	-3.6	36.3	-2.0	10.2	1.3	4.4	150.0	100.9
DES	1.0	7.9	-51.7	16.5	-24.7	4.2	-0.7	4.3		102.7
2004	3.0	7.8	-14.3	13.4	14.2	3.6	3.9	0.6	143.5	99.4

FINNMARK

Havøysund	- Gunnarnes
Øksfjord	- Hasvik
Nyvoll	- Korsfjord
Akkarfjord	- Kjerringholmen
Øksfjord	- Tverrfjord
Øksfjord	- Bergsfjord

VARIASJONSKURVER TAKSTGRUPPER

ÅRSVARIASJON

FYLKE : 20 Finnmark SELSKAP : 1 FFR FINMARK FYLKESREDERI
 SAMBAND : 1 FRA : HAVØYSUND TIL : GUNNARNES
 STREKNING :

VEGTYPE :
 År: 2004

Mnd	LENGDE < 5.0m	LENGDE 5-6m	LENGDE 6-7m	LENGDE 7-8m	LENGDE 8-10m	LENGDE 10-12m	LENGDE 12-14m	LENGDE 14-17m	LENGDE 17-19m	LENGDE 19-22m	MOTOR SYKKEL	(*) VOKSNE	HONNØR /BARN	TURER	GJENST BILER	PBE
JAN	14										2	2		10		14
FEB	11										5	5		11		11
MAR		14												10		14
APR		46												25		47
MAI	1	46												32		48
JUN	3	52												25		56
JUL	5	87												35		94
AUG	7	65												37		74
SEP	3	82									1	3		40		87
OKT	3	41												21		45
NOV		10												10		10
DES		7												5		7
2004	47	450									8	10		261		509

TRAFIKKVERDIER

TAKSTGRUPPE

FYLKE : 20 Finnmark SELSKAP : 1 FFR FINMARK FYLKESREDERI
 SAMBAND : 1 FRA : HAVØYSUND TIL : GUNNARNES
 STREKNING :

År: 2004

	ÅDT	YDT	HDT
Lengde < 5.0m	0	0	0
Lengde 5.01 - 6.0m	1	2	1
Lengde 6.01 - 7.0m			
Lengde 7.01 - 8.0m			
Lengde 8.01 - 10.0m			
Lengde 10.01 - 12.0m			
Lengde 12.01 - 14.0m			
Lengde 14.01 - 17.0m			
Lengde 17.01 - 19.0m			
Lengde 19.01 - 22.0m			
Motorsykkel	0	0	0
Voksne	0	0	0
Honnør/barn			
Turer	1	1	0
Gjenstående biler			
Sum PBE	1	2	1

BEGRENSET TAKSTGRUPPEINDEKS

FYLKE : 20 Finnmark SELSKAP : 1 FFR FINMARK FYLKESREDERI
 SAMBAND : 1 FRA : HAVØYSUND TIL : GUNNARNES
 STREKNING :

VEGTYPE :
 BEREGNINGSÅR : 2004
 BASISÅR : 2003

	LENGDE < 5.0m	LENGDE 5-6m	LENGDE 6-7m	LENGDE 7-8m	LENGDE 8-10m	LENGDE 10-12m	LENGDE 12-14m	LENGDE 14-17m	LENGDE 17-19m	LENGDE 19-22m	MOTOR SYKKEL	(*) VOKSNE	HONNØR /BARN	TURER	GJENST BILER	PBE
JAN	40.0													11.1		40.0
FEB	175.0													175.0		175.0
MAR														-9.1		-12.5
APR		4500.0												8.7		64.3
MAI	-97.1													39.1		34.3
JUN	-93.8	5100.0												-10.7		7.1
JUL	-92.6	4250.0												-7.9		31.4
AUG	-90.1	3150.0														-1.4
SEP	-93.0	1266.7												21.2		73.5
OKT	-87.0	720.0												-4.5		57.1
NOV														-33.3		-54.5
DES																
2004	-84.4	2094.1												5.2		26.3

VARIASJONSKURVER TAKSTGRUPPER

ÅRSVARIASJON

FYLKE : 20 Finnmark SELSKAP : 1 FFR FINMARK FYLKESREDERI
 SAMBAND : 4 FRA : ØKSFJORD TIL : HASVIK
 STREKNING :

VEGTYPE :

År:2004

Mnd	LENGDE < 5.0m	LENGDE 5-6m	LENGDE 6-7m	LENGDE 7-8m	LENGDE 8-10m	LENGDE 10-12m	LENGDE 12-14m	LENGDE 14-17m	LENGDE 17-19m	LENGDE 19-22m	MOTOR SYKKEL	(*) VOKSNE	HONNØR /BARN	TURER	GJENST BILER	PBE
JAN	512	3	8	7	57	16		13	20			369	228	161		1151
FEB	509	7	7	7	58	16	2	18	19			418	232	149		1193
MAR	30	756	7	17	61	18		23	37			506	371	169		1707
APR	6	991	8	15	61	22		31	33		3	672	583	160	2	1963
MAI	13	1033	10	17	47	18		18	24		6	796	483	147		1771
JUN	3	1228	9	30	78	17		19	40		16	946	836	176		2266
JUL		2011	24	7	72	17		9	22		28	1631	1342	188		2777
AUG		1423	21	10	83	18		16	35		14	1029	916	187		2393
SEP		1022	14	16	72	25		16	33		1	829	403	175		1955
OKT		919	9	28	52	10		25	32			671	423	165		1773
NOV	2	600	5	25	66	14		11	31			443	283	152		1395
DES	3	689	2	15	55	12		7	17			560	439	156		1242
2004	1078	10682	124	194	762	203	2	206	343		68	8870	6539	1985	2	21587

TRAFIKKVERDIER

TAKSTGRUPPE

FYLKE : 20 Finnmark SELSKAP : 1 FFR FINMARK FYLKESREDERI
 SAMBAND : 4 FRA : ØKSFJORD TIL : HASVIK
 STREKNING :

År:2004

	ÅDT	YDT	HDT
Lengde < 5.0m	3	3	2
Lengde 5.01 - 6.0m	29	32	25
Lengde 6.01 - 7.0m	0	0	0
Lengde 7.01 - 8.0m	1	1	0
Lengde 8.01 - 10.0m	2	3	1
Lengde 10.01 - 12.0m	1	1	0
Lengde 12.01 - 14.0m	0	0	0
Lengde 14.01 - 17.0m	1	1	0
Lengde 17.01 - 19.0m	1	1	0
Lengde 19.01 - 22.0m			
Motorsykkkel	0	0	0
Voksne	24	24	25
Honnør/barn	18	18	18
Turer	5	6	4
Gjenstående biler	0	0	
Sum PBE	59	70	37

BEGRENSET TAKSTGRUPPEINDEKS

FYLKE : 20 Finnmark SELSKAP : 1 FFR FINMARK FYLKESREDERI
 SAMBAND : 4 FRA : ØKSFJORD TIL : HASVIK
 STREKNING :

VEGTYPE :

BEREGNINGÅR : 2004

BASISÅR : 2003

	LENGDE < 5.0m	LENGDE 5-6m	LENGDE 6-7m	LENGDE 7-8m	LENGDE 8-10m	LENGDE 10-12m	LENGDE 12-14m	LENGDE 14-17m	LENGDE 17-19m	LENGDE 19-22m	MOTOR SYKKEL	(*) VOKSNE	HONNØR /BARN	TURER	GJENST BILER	PBE
JAN	8.7	-57.1	300.0	-53.3		33.3		116.7	-23.1			-5.6	9.6			4.3
FEB	5.6	-30.0	40.0	-12.5	26.1	33.3		80.0	-24.0			7.2	12.6	7.2		10.3
MAR	-94.718800.0		-12.5	325.0	22.0	50.0		-4.2	-2.6			0.6	5.4	8.3		22.2
APR	-99.2	9810.0		200.0	24.5	100.0		6.9	-10.8			15.5	7.4	4.6		18.2
MAI	-98.6	8508.3	900.0	13.3	-39.0	-10.0		-70.0	-54.7		-14.3	19.0	-26.8	-9.3		-23.6
JUN	-99.8	3737.5	-10.0	275.0	4.0	-15.0		35.7	-7.0		-20.0	-9.9	11.0			0.1
JUL		8279.2	71.4	-12.5	-23.4	-22.7		-10.0	-57.7		-31.7	-4.2	-0.7	1.1		-14.2
AUG		3134.1	75.0	11.1	3.8	-41.9		-23.8	29.6		-6.7	4.4	-2.0	-0.5		0.1
SEP		5577.8	27.3	-23.8	-7.7	8.7			13.8		-80.0	6.6	-21.3	-1.7		-3.6
OKT		565.9	28.6	64.7	-37.3	-44.4		25.0	10.3			35.6	1.7	-0.6		1.4
NOV	-99.7	2508.7	-54.5	78.6	-9.6	16.7		-15.4				-12.8	-18.0	-4.4		-6.7
DES	-99.617125.0			87.5	-5.2	-7.7		-56.3	21.4			2.6	33.0	17.3		-4.4
2004	-81.6	3176.7	36.3	47.0	-7.1	-1.5		-13.8	-15.1		-26.1	3.1	-1.1	1.4		-2.0

VARIASJONSKURVER TAKSTGRUPPER

ÅRSVARIASJON

FYLKE : 20 Finnmark SELSKAP : 1 FFR FINMARK FYLKESREDERI
 SAMBAND : 7 FRA : NYVOLL TIL : KORSFJORD
 STREKNING :

VEGTYPE :

År:2004

Mnd	LENGDE < 5.0m	LENGDE 5-6m	LENGDE 6-7m	LENGDE 7-8m	LENGDE 8-10m	LENGDE 10-12m	LENGDE 12-14m	LENGDE 14-17m	LENGDE 17-19m	LENGDE 19-22m	MOTOR SYKKEL	(*) VOKSNE	HONNØR /BARN	TURER	GJENST BILER	PBE
JAN	685	287		6	45	4	22	36	34			585	664	311	5	1917
FEB	730	212	3	14	37	4	23	38	42		4	473	615	306	2	1977
MAR	561	607	6	8	45	6	28	19	25		1	597	747	331	15	1980
APR	561	1003		4	47	2	22	16	12		1	826	927	305		2172
MAI	490	949	6	5	51	3	17	4	8		7	698	845	323	24	1929
JUN	345	1344	5	25	61	6	26	11	9		4	755	889	336	15	2411
JUL	282	1898	16	27	45	11	27	18	5		22	1198	1169	354	46	2929
AUG	206	1607	16	50	67	8	26	11	84		6	851	914	341	21	3343
SEP	126	1440	4	4	55	4	25	52	40	2	1	790	852	328	25	2780
OKT	86	1417	12	24	56	1	28	54	37		9	764	829	339		2767
NOV	49	966	2	14	42	2	26	51	41		3	638	500	327		2164
DES	43	924	3	10	44	5	21	42	34		1	528	556	307		1969
2004	4164	12654	73	191	595	56	291	352	371	2	59	8703	9507	3908	153	28338

TRAFIKKVERDIER

TAKSTGRUPPE

FYLKE : 20 Finnmark SELSKAP : 1 FFR FINMARK FYLKESREDERI
 SAMBAND : 7 FRA : NYVOLL TIL : KORSFJORD
 STREKNING :

År:2004

	ÅDT	YDT	HDT
Lengde < 5.0m	11	11	13
Lengde 5.01 - 6.0m	35	35	33
Lengde 6.01 - 7.0m	0	0	0
Lengde 7.01 - 8.0m	1	1	0
Lengde 8.01 - 10.0m	2	2	1
Lengde 10.01 - 12.0m	0	0	0
Lengde 12.01 - 14.0m	1	1	0
Lengde 14.01 - 17.0m	1	1	0
Lengde 17.01 - 19.0m	1	1	0
Lengde 19.01 - 22.0m	0	0	0
Motorsykkkel	0	0	0
Voksne	24	23	26
Honnør/barn	26	26	26
Turer	11	12	8
Gjenstående biler	0	0	0
Sum PBE	77	89	55

BEGRENSET TAKSTGRUPPEINDEKS

FYLKE : 20 Finnmark SELSKAP : 1 FFR FINMARK FYLKESREDERI
 SAMBAND : 7 FRA : NYVOLL TIL : KORSFJORD
 STREKNING :

VEGTYPE :

BEREGNINGÅR : 2004

BASISÅR : 2003

	LENGDE < 5.0m	LENGDE 5-6m	LENGDE 6-7m	LENGDE 7-8m	LENGDE 8-10m	LENGDE 10-12m	LENGDE 12-14m	LENGDE 14-17m	LENGDE 17-19m	LENGDE 19-22m	MOTOR SYKKEL	(*) VOKSNE	HONNØR /BARN	TURER	GJENST BILER	PBE
JAN	7.9	20.1		-25.0	12.5	-50.0	-12.0	5.9	-29.2			21.4	35.0	-3.7		-1.8
FEB	22.3	-24.8	-25.0	-63.2	-24.5	-33.3	-11.5	35.7	2.4			-6.9	16.5	2.3	-92.3	-0.1
MAR	-28.4	94.6		-55.6	-2.2	200.0	33.3	-29.6	-26.5			1.5	11.3	3.1	-58.3	-1.0
APR	-42.6	103.4		-66.7	2.2		-4.3	-44.8	-77.4		-66.7	5.5	16.6	-0.7		-15.6
MAI	-52.4	233.0	200.0	-72.2	37.8	-25.0	-22.7	-71.4	-74.2		250.0	5.8	5.1	0.9	2300.0	-7.6
JUN	-70.5	232.7		150.0	8.9	20.0	18.2	10.0	-79.1		-33.3	-2.1	-10.2	4.0	-66.7	-2.9
JUL	-78.9	235.3	128.6	58.8	-11.8	83.3		350.0	-88.6		175.0	23.1	-1.4	5.0	283.3	3.1
AUG	-88.1	1908.8	60.0	194.1	42.6	-11.1		450.0	394.1		20.0	-1.8	-12.2	1.5	-40.0	34.6
SEP	-88.9	260.9	100.0	-73.3	14.6		-10.7	85.7	29.0		-80.0	-0.5	-9.8	0.6	-35.9	11.7
OKT	-91.2	298.0	71.4	33.3	9.8		12.0	54.3	54.2		-18.2	14.4	-5.7	-3.7		21.9
NOV	-93.3	251.3	-66.7	-64.1	-2.3	-60.0	8.3	15.9	20.6			19.0	-27.2	0.9		1.8
DES	-92.9	369.0	-25.0	-28.6	12.8	25.0		82.6	6.3			12.3	5.7	14.6		20.6
2004	-64.4	225.5	47.6	-14.7	7.6		0.3	26.6	-14.1		24.4	7.4	-0.4	1.9	-23.7	5.3

VARIASJONSKURVER TAKSTGRUPPER

ÅRSVARIASJON

FYLKE : 20 Finnmark SELSKAP : 1 FFR FINMARK FYLKESREDERI
 SAMBAND : 8 FRA : AKKARFJORD TIL : KJERRINGHOLMEN
 STREKNING :

VEGTYPE :

År:2004

Mnd	LENGDE < 5.0m	LENGDE 5-6m	LENGDE 6-7m	LENGDE 7-8m	LENGDE 8-10m	LENGDE 10-12m	LENGDE 12-14m	LENGDE 14-17m	LENGDE 17-19m	LENGDE 19-22m	MOTOR SYKKEL	(*) VOKSNE	HONNØR /BARN	TURER	GJENST BILER	PBE
JAN	845	81	10	7	17	1	2				28	544	402	245	7	1079
FEB	868	80	10	2							36	490	455	235		1002
MAR	466	192	15	2							2	387	269	161		717
APR	661	515	6	1	2			2			3	679	630	236		1246
MAI	638	476	19	3	4	2			8		4	575	569	234		1295
JUN	842	512	20	8	20	6	4				6	636	577	254		1595
JUL	754	772	21	13	10	4	1	1			10	858	874	272		1727
AUG	787	644	12	5	4						7	738	699	258	7	1527
SEP	794	573	15	17	6			4			7	736	508	266	14	1540
OKT	817	429	16	14	10			2			3	611	534	270	6	1411
NOV	674	359	5	1	2						1	534	441	233		1082
DES	563	270	9	6	10				4		1	360	392	190	4	969
2004	8709	4903	158	79	85	13	7	9	12		108	7148	6350	2854	38	15188

TRAFIKKVERDIER

TAKSTGRUPPE

FYLKE : 20 Finnmark SELSKAP : 1 FFR FINMARK FYLKESREDERI
 SAMBAND : 8 FRA : AKKARFJORD TIL : KJERRINGHOLMEN
 STREKNING :

År:2004

	ÅDT	YDT	HDT
Lengde < 5.0m	24	30	11
Lengde 5.01 - 6.0m	13	14	12
Lengde 6.01 - 7.0m	0	1	0
Lengde 7.01 - 8.0m	0	0	0
Lengde 8.01 - 10.0m	0	0	0
Lengde 10.01 - 12.0m	0	0	0
Lengde 12.01 - 14.0m	0	0	0
Lengde 14.01 - 17.0m	0	0	0
Lengde 17.01 - 19.0m	0	0	0
Lengde 19.01 - 22.0m	0	0	0
Motorsykkkel	0	0	1
Voksne	20	22	15
Honnør/barn	17	19	14
Turer	8	9	5
Gjenstående biler	0	0	0
Sum PBE	41	50	24

BEGRENSET TAKSTGRUPPEINDEKS

FYLKE : 20 Finnmark SELSKAP : 1 FFR FINMARK FYLKESREDERI
 SAMBAND : 8 FRA : AKKARFJORD TIL : KJERRINGHOLMEN
 STREKNING :

VEGTYPE :

BEREGNINGÅR : 2004

BASISÅR : 2003

	LENGDE < 5.0m	LENGDE 5-6m	LENGDE 6-7m	LENGDE 7-8m	LENGDE 8-10m	LENGDE 10-12m	LENGDE 12-14m	LENGDE 14-17m	LENGDE 17-19m	LENGDE 19-22m	MOTOR SYKKEL	(*) VOKSNE	HONNØR /BARN	TURER	GJENST BILER	PBE
JAN	22.3	-34.1			750.0						250.0	2.1	26.8	2.5		22.0
FEB	18.9	-14.9	-41.2								300.0	-0.6	37.5	4.0		9.8
MAR	-45.7	163.0	-11.8								-60.0	-29.1	-36.7	-32.1		-28.4
APR	-34.6	175.4	-57.1								-66.7	2.6	12.7	4.0		-4.0
MAI	-25.5	36.8	171.4	-50.0					100.0		100.0	-6.5	12.9	-6.8		-2.0
JUN	21.0	-12.0	-4.8		900.0		100.0				-50.0	6.9	-14.5	0.4		7.8
JUL	-15.6	75.9	40.0	116.7	150.0	100.0		-50.0			-44.4	12.9	3.9	-0.4		16.8
AUG	-24.2	122.1	-33.3	-73.7	100.0						-50.0	3.2	0.6	-1.1		2.3
SEP	-10.2	214.8	50.0	325.0	-33.3							17.0	4.5	4.7	75.0	27.1
OKT	-0.7	64.4	33.3	250.0	25.0							0.3	-3.6	3.8		17.3
NOV	2.0	39.7	-61.5	-80.0	-66.7							4.5	0.5	-1.7		7.0
DES	-13.4	200.0	-10.0		66.7							-30.2	10.4	-5.9	100.0	9.9
2004	-11.0	67.6	-3.7	16.7	88.9	25.0	100.0	-25.0	100.0		24.1	-0.5	2.7	-2.3	80.0	7.2

VARIASJONSKURVER TAKSTGRUPPER

ÅRSVARIASJON

FYLKE : 20 Finnmark SELSKAP : 1 FFR FINMARK FYLKESREDERI
 SAMBAND : 9 FRA : ØKSFJORD TIL : TVERRFJORD
 STREKNING :

VEGTYPE :

År:2004

Mnd	LENGDE < 5.0m	LENGDE 5-6m	LENGDE 6-7m	LENGDE 7-8m	LENGDE 8-10m	LENGDE 10-12m	LENGDE 12-14m	LENGDE 14-17m	LENGDE 17-19m	LENGDE 19-22m	MOTOR SYKKEL	(*) VOKSNE	HONNØR /BARN	TURER	GJENST BILER	PBE
JAN	378	127	4	5	6	2					1	264	334	188		576
FEB	376	86	4	8	15			2			2	224	291	168		581
MAR	93	471	2	5	15							311	473	211		658
APR	56	683	3	8	8						3	453	569	197		820
MAI	37	614	3	13	10			1			8	413	568	184		758
JUN	41	738	7	12	11				10			391	597	189		984
JUL	23	976	11	21	7	1		2			15	737	837	179	15	1159
AUG	32	727	3	12	4			4	6		7	535	491	185	3	919
SEP	32	646	14	7	14				5		1	347	346	197		850
OKT	23	672	9	13	7			1	2		2	361	422	206		825
NOV	24	544	6	3	8							279	353	189		638
DES	13	572	3	8	8				2			392	390	187	1	677
2004	1128	6856	69	115	113	3	1	11	23		39	4707	5671	2280	19	9446

TRAFIKKVERDIER

TAKSTGRUPPE

FYLKE : 20 Finnmark SELSKAP : 1 FFR FINMARK FYLKESREDERI
 SAMBAND : 9 FRA : ØKSFJORD TIL : TVERRFJORD
 STREKNING :

År:2004

	ÅDT	YDT	HDT
Lengde < 5.0m	3	4	2
Lengde 5.01 - 6.0m	19	20	17
Lengde 6.01 - 7.0m	0	0	
Lengde 7.01 - 8.0m	0	0	0
Lengde 8.01 - 10.0m	0	0	0
Lengde 10.01 - 12.0m	0	0	
Lengde 12.01 - 14.0m	0	0	
Lengde 14.01 - 17.0m	0	0	0
Lengde 17.01 - 19.0m	0	0	
Lengde 19.01 - 22.0m			
Motorsykkkel	0	0	0
Voksne	13	13	12
Honnør/barn	15	16	14
Turer	6	7	5
Gjenstående biler	0	0	
Sum PBE	26	29	20

BEGRENSET TAKSTGRUPPEINDEKS

FYLKE : 20 Finnmark SELSKAP : 1 FFR FINMARK FYLKESREDERI
 SAMBAND : 9 FRA : ØKSFJORD TIL : TVERRFJORD
 STREKNING :

VEGTYPE :

BEREGNINGSÅR : 2004

BASISÅR : 2003

	LENGDE < 5.0m	LENGDE 5-6m	LENGDE 6-7m	LENGDE 7-8m	LENGDE 8-10m	LENGDE 10-12m	LENGDE 12-14m	LENGDE 14-17m	LENGDE 17-19m	LENGDE 19-22m	MOTOR SYKKEL	(*) VOKSNE	HONNØR /BARN	TURER	GJENST BILER	PBE
JAN	-12.7	42.7		-28.6	-60.0							-40.3	3.4	-8.3		-9.3
FEB	-11.7	24.6	300.0	33.3	-25.0						100.0	-32.7	-8.2	-6.7		-4.3
MAR	-78.7	256.8	-60.0	-16.7	200.0							-28.2	15.4	7.1		2.3
APR	-90.6	1019.7	-40.0	100.0	-33.3							7.6	22.4	7.7		7.6
MAI	-93.1	463.3	-50.0	225.0	11.1						60.0	-11.8	3.1	-7.5		-0.2
JUN	-93.3	202.5	-66.7	71.4	-21.4			-23.1				-36.9	-21.7	-3.1		-17.6
JUL	-97.1	460.9	-45.0	90.9	-58.8	-50.0		-33.3			7.1	-10.8	-13.4	1.1	-42.3	-3.3
AUG	-95.7	641.8	-85.0	50.0	-42.9						-36.4	2.5	-20.8			-5.2
SEP	-95.3	503.7	-22.2	-46.2	-36.4			-28.6			-50.0	-19.5	-33.5	-7.1		-18.8
OKT	-95.6	585.7	80.0	30.0	-46.2			-50.0				-10.2	-11.5	-1.9		9.0
NOV	-93.7	253.2	20.0		-33.3							-19.4	8.3	-4.1		-2.3
DES	-97.2	4300.0	50.0	33.3								15.3	31.8	10.0		20.5
2004	-83.0	408.6	-38.4	36.6	-26.6	-25.0		-40.0	-22.7			-15.7	-6.0	-1.3	-42.3	-3.5

VARIASJONSKURVER TAKSTGRUPPER

ÅRSVARIASJON

FYLKE : 20 Finnmark SELSKAP : 1 FFR FINMARK FYLKESREDERI
 SAMBAND : 10 FRA : ØKSFJORD TIL : BERGSFJORD
 STREKNING :

VEGTYPE :

År: 2004

Mnd	LENGDE < 5.0m	LENGDE 5-6m	LENGDE 6-7m	LENGDE 7-8m	LENGDE 8-10m	LENGDE 10-12m	LENGDE 12-14m	LENGDE 14-17m	LENGDE 17-19m	LENGDE 19-22m	MOTOR SYKKEL	(*) VOKSNE	HONNØR /BARN	TURER	GJENST BILER	PBE
JAN	50	84	4	2	13							100	97	97		205
FEB		5										12	8	5		5
MAR		191	9	4	12			2	5		2	149	80	119		337
APR		158	5	3	3			2			5	93	83	80		209
MAI	6	276	3	10	3	1		8	3		5	182	161	126		428
JUN	20	354	5	11	12	1		4	1		11	240	252	140		519
JUL	2	594	5	4	6			4			10	452	429	162	9	688
AUG	6	412	8	6	13				2		2	311	346	143	3	535
SEP	3	301	7	5	17				5		4	173	149	134	1	456
OKT		218	4	2	13			2	4			160	138	129		342
NOV	2	143	7	8	5				2			134	82	117		227
DES	1	201	9	6	4						2	157	126	123		262
2004	90	2937	66	61	101	2		22	22		41	2163	1951	1375	13	4213

TRAFIKKVERDIER

TAKSTGRUPPE

FYLKE : 20 Finnmark SELSKAP : 1 FFR FINMARK FYLKESREDERI
 SAMBAND : 10 FRA : ØKSFJORD TIL : BERGSFJORD
 STREKNING :

År: 2004

	ÅDT	YDT	HDT
Lengde < 5.0m	0	0	0
Lengde 5.01 - 6.0m	8	9	6
Lengde 6.01 - 7.0m	0	0	0
Lengde 7.01 - 8.0m	0	0	0
Lengde 8.01 - 10.0m	0	0	0
Lengde 10.01 - 12.0m	0	0	0
Lengde 12.01 - 14.0m			
Lengde 14.01 - 17.0m	0	0	0
Lengde 17.01 - 19.0m	0	0	0
Lengde 19.01 - 22.0m			
Motorsykkkel	0	0	0
Voksne	6	6	6
Honnør/barn	5	6	5
Turer	4	4	3
Gjenstående biler	0	0	0
Sum PBE	12	14	7

BEGRENSET TAKSTGRUPPEINDEKS

FYLKE : 20 Finnmark SELSKAP : 1 FFR FINMARK FYLKESREDERI
 SAMBAND : 10 FRA : ØKSFJORD TIL : BERGSFJORD
 STREKNING :

VEGTYPE :

BEREGNINGÅR : 2004

BASISÅR : 2003

	LENGDE < 5.0m	LENGDE 5-6m	LENGDE 6-7m	LENGDE 7-8m	LENGDE 8-10m	LENGDE 10-12m	LENGDE 12-14m	LENGDE 14-17m	LENGDE 17-19m	LENGDE 19-22m	MOTOR SYKKEL	(*) VOKSNE	HONNØR /BARN	TURER	GJENST BILER	PBE
JAN	-35.1	7.7	-33.3		8.3							-24.2	79.6	-11.0		-9.8
FEB		-93.6										-91.5	-90.2	-94.9		-97.8
MAR		63.2	800.0	-55.6	100.0			-50.0				-18.1	-35.5	1.7		26.0
APR		81.6			-72.7						150.0	-49.7	-44.3	-31.6		-37.7
MAI	-96.5	130.0	-25.0	100.0	-62.5			-11.1	-78.6		150.0	-10.8	-0.6	-8.0		-22.6
JUN	-86.9	49.4	-54.5	266.7	-33.3				-80.0		120.0	-15.5	-0.4	5.3		-11.5
JUL	-99.2	116.0	-58.3	-60.0	-70.0			-33.3			-41.2	7.1	1.4	1.3	125.0	-5.2
AUG	-97.9	352.7	33.3	-45.5	-7.1				-33.3		-77.8	4.0	13.8	-4.7		2.3
SEP	-98.6	377.8	-41.7	-73.7	13.3				25.0		-33.3	-15.2	-7.5	-2.9		-0.4
OKT		165.9	-42.9	-50.0	8.3			-66.7	-33.3			1.3	16.0	1.6		-13.5
NOV	-96.5	-13.9		-11.1	-61.5							-21.2	-49.7	-16.4		-33.6
DES	-99.5	1727.3	350.0	50.0	-55.6							3.3	-15.4	17.1		-6.3
2004	-93.6	109.0	-10.3	-23.7	-26.8			-29.0	-50.0		-9.8	-14.6	-9.0	-10.2	125.0	-14.5

8. RANGERING AV STREKNINGER

I dette kapittelet rangerer vi de 20 største strekningene målt etter forskjellige kriterier.

8.1 De mest trafikkerte strekningene målt ved sum kjøretøy (inkl. motorsykel).

Nr	Fra navn	Til navn	Vegident	Lengde (meter)	LETTE BILER	TUNGE BILER	SUM KJ.	PBE	PERS.	PBE/KJ.
1 2 1 1	MOSS	HORTEN	RS 19	10 500	2902	579	3481	7008	3491	2,01
11 6 1 1	MORTAVIKA	ARSVÅGEN	ES 39	8 000	2029	292	2321	4041	2707	1,74
16 1 9 1	FLAKK	RØRVIK	RS 715	7 200	1820	110	1930	2435	1847	1,26
15 1 5 1	ØRSNESET	MAGERHOLM	RS 60	3 590	1719	178	1897	2766	1713	1,46
12 1 9 1	HALHJEM	SANDVIKVÅG	ES 39	24 100	1466	246	1712	3061	2267	1,79
15 1 21 4	MOLDE	VESTNES	ES 39	11 350	1414	201	1615	2728	1766	1,69
15 1 18 1	HAREID	SULASUNDET	RS 61	7 750	1450	135	1585	2241	1320	1,41
11 3 10 1	LAUVVIK	OANES	RS 13	2 900	1328	53	1381	1598	1244	1,16
14 1 9 1	MANHELLER	FODNES	RS 5	2 800	1132	198	1330	2337	1706	1,76
15 1 1 1	FESTØYA	SOLAVÅGEN	ES 39	4 250	1135	160	1295	2091	1142	1,61
14 1 3 3	LAVIK	OPPEDAL	ES 39	5 100	941	156	1097	1962	1388	1,79
11 3 5 1	STAVANGER	TAU	RS 13	14 600	992	88	1080	1502	2213	1,39
14 1 5 1	LOTE	ANDA	ES 39	2 100	868	129	997	1636	971	1,64
12 1 15 1	BRURAVIK	BRIMNES	RS 7	2 400	875	113	988	1485	1471	1,5
12 1 11 1	HATTVIK	VENJANESET	RS 552	3 200	883	74	956	1277	1003	1,33
15 1 9 1	SØLSNES	ÅFARNES	RS 64	3 140	663	116	779	1427	908	1,83
15 1 22 1	AUKRA	HOLLINGSHOLME	RS 662	3040	662	64	726	1009	617	1,39
15 1 2 1	VOLDA	FOLKESTAD	ES 39	3 140	640	83	723	1160	778	1,6
15 1 14 1	BREMSNES	KRISTIANSUND	RS 64	4 630	682	35	717	869	1054	1,21
15 1 16 1	EIKSUND	RJÅNESET	RS 653	3 400	650	34	684	851	553	1,24

8.2 De mest trafikkerte strekningene målt ved antall personer.

Nr	Fra navn	Til navn	Vegident	Lengde (meter)	LETTE BILER	TUNGE BILER	SUM KJ.	PBE	PERS.	PERS/KJ.
1 2 1 1	MOSS	HORTEN	RS 19	10 500	2902	579	3481	7008	3491	1
11 6 1 1	MORTAVIKA	ARSVÅGEN	ES 39	8 000	2029	292	2321	4041	2707	1,17
12 1 9 1	HALHJEM	SANDVIKVÅG	ES 39	24 100	1466	246	1712	3061	2267	1,32
11 3 5 1	STAVANGER	TAU	RS 13	14 600	992	88	1080	1502	2213	2,05
16 1 9 1	FLAKK	RØRVIK	ES 715	7 200	1820	110	1930	2435	1847	0,96
15 1 21 4	MOLDE	VESTNES	ES 39	11 350	1414	201	1615	2728	1766	1,09
15 1 5 1	ØRSNESET	MAGERHOLM	RS 60	3 590	1719	178	1897	2766	1713	0,9
14 1 9 1	MANHELLER	FODNES	RS 5	2 800	1132	198	1330	2337	1706	1,28
12 1 15 1	BRURAVIK	BRIMNES	RS 7	2 400	875	113	988	1485	1471	1,49
14 1 3 3	LAVIK	OPPEDAL	ES 39	5 100	941	156	1097	1962	1388	1,27
15 1 18 1	HAREID	SULASUNDET	RS 61	7 750	1450	135	1585	2241	1320	0,83
11 3 10 1	LAUVVIK	OANES	RS 13	2 900	1328	53	1381	1598	1244	0,9
15 1 1 1	FESTØYA	SOLAVÅGEN	ES 39	4 250	1135	160	1295	2091	1142	0,89
15 1 14 1	BREMSNES	KRISTIANSUND	RS 64	4 630	682	35	717	869	1054	1,47
12 1 11 1	HATTVIK	VENJANESET	RS 552	3 200	883	74	956	1277	1003	1,05
14 1 5 1	LOTE	ANDA	ES 39	2 100	868	129	997	1636	971	0,97
15 1 9 1	SØLSNES	ÅFARNES	RS 64	3 140	663	116	779	1427	908	1,17
15 1 6 1	GEIRANGER	HELLESYLT	RS 60	19900	148	22	170	245	853	5,01
15 1 2 1	VOLDA	FOLKESTAD	ES 39	3140	640	83	723	1160	778	1,08
12 1 1 3	KVANNDAL	UTNE	RS 550	5 600	517	89	606	1044	767	1,27

8.3 Strekninger med høyest trafikkarbeid.

Nr	Fra navn	Til navn	Vegident	Lengde (meter)	LETTE BILER	TUNGE BILER	SUM KJ.	PBE	PERS.	TRAFARB. KJTKM.
12 1 9 1	HALHJEM	SANDVIKVÅG	ES 39	24100	1466	246	1712	3061	2267	15 100 867
1 2 1 1	MOSS	HORTEN	RS 19	10500	2902	579	3481	7008	3491	13 377 483
11 6 1 1	MORTAVIKA	ARSVÅGEN	ES 39	8000	2029	292	2321	4041	2707	6 795 888
15 1 21 4	MOLDE	VESTNES	ES 39	11350	1414	201	1615	2728	1766	6 708 872
11 3 5 1	STAVANGER	TAU	RS 13	14600	992	88	1080	1502	2213	5 771 088
16 1 9 1	FLAKK	RØRVIK	RS 715	7200	1820	110	1930	2435	1847	5 085 936
15 1 18 1	HAREID	SULASUNDET	RS 61	7750	1450	135	1585	2241	1320	4 495 853
18 6 9 1	BODØ	MOSKENES	RS 0	101100	62	14	76	137	220	2 812 198
15 1 5 1	ØRSNESET	MAGERHOLM	RS 60	3590	1719	178	1897	2766	1713	2 492 544
12 1 10 4	KROKEIDE	HUFTHAMARGAVL	RS 546	13000	476	35	511	651	558	2 431 338
18 6 6 1	BOGNES	LØDINGEN	RS 85	23700	226	50	276	553	349	2 394 079
11 3 1 1	STAVANGER	SKUDENESHAVN	RS 0	34800	146	15	162	247	277	2 063 362
14 1 3 3	LAVIK	OPPEDAL	ES 39	5100	941	156	1097	1962	1388	2 047 660
15 1 1 1	FESTØYA	SOLAVÅGEN	ES 39	4250	1135	160	1295	2091	1142	2 014 373
12 1 5 1	HALHJEM	VÅGE	RS 49	13900	343	21	364	446	415	1 851 814
18 6 2 1	OSAN	SKUTVIK	RS 81	42800	97	20	117	203	224	1 832 782
18 3 3 1	MELBU	FISKEBØL	ES 10	9200	410	132	542	767	748	1 825 022
12 1 18 5	SKJERSHOLMANE	SUNDE	RS 0	16200	224	34	258	407	238	1 529 734
11 3 10 1	LAUVVIK	OANES	RS 13	2900	1328	53	1381	1598	1244	1 465 793
14 1 9 1	MANHELLER	FODNES	RS 5	2800	1132	198	1330	2337	1706	1 362 984

8.4 Strekninger med ÅDT>100 og høyest tungtrafikkandel.

Nr	Fra navn	Til navn	Vegident	Lengde (meter)	LETTE BILER	TUNGE BILER	SUM KJ.	PBE	PERS.	TUNGTR. ANDEL i %
18 3 3 1	MELBU	FISKEBØL	ES 10	9200	410	132	542	767	748	24,4
10 1 1 1	LAUNES	KVELLANDSTRAND	RS 469	1300	224	71	295	343	541	24,1
6 1 1 1	SVELVIK	VERKET	RS 319	184	205	63	268	324	195	23,5
19 1 12 1	STORNES	BJØRNERÅ	RS 867	3000	195	50	245	282	230	20,4
18 6 5 1	BOGNES	SKARBERGET	ES 6	8300	303	71	373	733	479	19,0
19 2 2 1	LYNGSEIDET	OLDERDALEN	RS 91	12600	132	29	160	238	353	18,1
18 6 6 1	BOGNES	LØDINGEN	RS 85	23700	226	50	276	553	349	18,1
18 3 2 1	OSAN	SKUTVIK	RS 81	42800	97	20	117	203	224	17,1
1 2 1 1	MOSS	HORTEN	RS 19	10500	2902	579	3481	7008	3491	16,6
15 1 9 1	SØLSNES	ÅFARNES	RS 64	3140	663	116	779	1427	908	14,9
14 1 9 1	MANHELLER	FODNES	RS 5	2800	1132	198	1330	2337	1706	14,9
12 1 1 3	KVANNDAL	UTNE	RS 550	5600	517	89	606	1044	767	14,7
12 1 9 1	HALHJEM	SANDVIKVÅG	ES 39	24100	1466	246	1712	3061	2267	14,4
19 1 4 1	REFSNES	FLESNES	RS 83	5500	295	49	344	461	411	14,2
14 1 3 3	LAVIK	OPPEDAL	ES 39	5100	941	156	1097	1962	1388	14,2
18 1 3 1	HORN	ANNDALSVÅG	RS 17	5000	129	20	149	234	200	13,4
12 1 18 5	SKJERSHOLMANE	SUNDE	RS 0	16200	224	34	258	407	238	13,2
14 1 1 1	HELLA	DRAGSVIK	RS 55	1800	262	39	301	488	327	13,0
15 1 6 1	GEIRANGER	HELLESYLT	RS 60	19900	148	22	170	245	853	12,9
14 1 5 1	LOTE	ANDA	ES 39	2100	868	129	997	1636	971	12,9

8.5 De lengste strekningene.

Nr	Fra navn	Til navn	Vegident		Lengde (meter)	LETTE BILER	TUNGE BILER	SUM KJ.	PBE	PERS.	PBE/ KJ.
18 6 3 2	BODØ	RØST	RS	0	111300	4	3	7	22	19	3,01
18 6 9 1	BODØ	MOSKENES	RS	0	110100	62	14	76	137	220	1,81
18 6 3 1	BODØ	VÆRØY	RS	0	92000	5	3	8	21	17	2,58
18 6 3 5	RØST	MOSKENES	RS	0	73000	1	0	1	3	5	1,82
18 2 7 15	SANDNESSJØEN	SELVÆR	RS	0	72200	0	0	0	0	0	1,63
18 2 7 16	SANDNESSJØEN	TRÆNA	RS	0	72200	0	0	0	1	0	2,28
18 2 7 8	NESNA	TRÆNA	RS	0	72000	0	0	0	0	0	2,57
18 2 7 7	NESNA	LOVUND	RS	0	56000	0	0	0	0	0	3,02
18 2 7 14	SANDNESSJØEN	LOVVUND	RS	0	48200	0	0	0	3	0	6,89
18 2 7 41	SANDNESSJØEN	ONØY	RS	0	48200	0	0	0	0	0	1,81
18 2 7 39	NESNA	SELVÆR	RS	0	45200	0	0	0	0	0	1,06
18 2 7 43	SANDNESSJØEN	SLENESET	RS	0	44500	0	0	0	0	0	1,22
18 6 3 3	VÆRØY	RØST	RS	80	43100	1	0	1	1	2	1,39
18 3 2 1	OSAN	SKUTVIK	RS	81	42800	97	20	117	203	224	1,73
18 2 7 17	SANDNESSJØEN	STOKKVÅGEN	RS	0	40700	0	0	0	0	0	2,55
18 6 2 3	SKROVA	SKUTVIK	RS	81	39000	2	1	3	12	4	4,05
20 1 10 1	ØKSFJORD	SØR-TVERRFJORD	FS	0	39000	5	0	5	6	6	1,27
18 2 7 9	STOKKVÅGEN	LOVUND	FS	0	38900	11	10	21	85	21	4,06
18 2 7 6	NESNA	SLENESET	FS	0	37000	0	0	0	0	0	3,12
11 3 1 1	STAVANGER	SKUDENESHAVN	RS	0	34800	146	15	162	247	277	1,53

9. SAMBANDS-OG STREKNINGSOVERSIKT FOR 2004

9.1 Sambandsoversikt for 2004

Følgende samband er det rapportert trafikk på for året 2004 i minst 3 mnd. med aktive strekninger.

Nr.	Fra navn	Til navn	Samb. kategori	Str. ant	Antall måneder med trafikk
Østfold					
1 2 1	MOSS	HORTEN	RS	1	12
Buskerud					
6 1 1	SVELVIK	VERKET	RS	1	12
Vest-Agder					
10 1 1	LAUNES	KVELLANDSTRAND	RS	1	12
10 1 3	ANDABELØY	ABELSNES	FS	1	12
Rogaland					
11 3 1	RANDABERG	SKUDENESHAVN	RS	1	12
11 3 2	SAND	ROPEID	RS	1	12
11 3 5	STAVANGER	TAU	RS	1	12
11 3 7	HANASAND	JELSA	FS	71	12
11 3 8	RANDABERG	KVITSØY/SKUDENESHAVN	RS	1	12
11 3 9	RANDABERG	KVITSØY	RS	1	12
11 3 10	LAUVVIK	OANES	RS	1	12
11 3 11	HJELMELAND	NESVIK	RS	3	12
11 6 1	MORTAVIKA	ARSVÅGEN	RS	1	12
Hordaland					
12 1 1	KINSARVIK	KVANNDAL	RS	3	12
12 1 2	GJERMUNDSHAVN	VARALDSØY	RS	3	12
12 1 3	SKÅNEVIK	UTÅKER	RS	3	12
12 1 4	JEKTEVIK	HODNANES	RS	3	12
12 1 5	HALHJEM	BRUNTVEIT	RS	1	12
12 1 7	BUAVÅG	LANGEVÅG	RS	1	12
12 1 9	HALHJEM	SANDVIKVÅG	RS	1	12
12 1 10	KROKEIDE	AUSTEVOLLSELLA	RS	3	12
12 1 11	HATTVIK	VENJANESET	RS	1	12
12 1 13	JONDAL	TØRVIKBYGD	RS	1	12
12 1 15	BRURAVIK	BRIMNES	RS	1	12
12 1 18	RANAVIK	SUNDE	RS	7	12
12 1 19	HUSAVIK	SANDVIKVÅG	RS	1	12
12 1 20	FJELLBERG	FJELLBERGØY	FS	9	12
12 1 21	KLOKKARVIK	HJELLESTAD	RS	6	12
12 1 22	LEIRVÅG	SLØVÅGEN	RS	3	12
12 1 23	FEDJE	SÆVRØY	RS	1	12
12 1 24	BREISTEIN	VALESTRANDFOSS	RS	1	4
12 3 1	MASFJORDNES	DUESUND	RS	1	12
12 6 1	BREISTEIN	VALESTRANDFOSS	RS	1	8

Nr.	Fra navn	Til navn	Samb. kategori	Str. ant	Antall måneder med trafikk
Sogn og Fjordane					
14 1 1	HELLA	DRAGSVIK/VANGSNES	RS	3	12
14 1 3	LAVIK	OPPEDAL	RS	1	12
14 1 5	LOTE	ANDA	RS	1	12
14 1 7	KRAKHELLA	RYSJEDALSVIKA/RUTLED	RS	6	12
14 1 8	DALE	EIKENES	RS	1	12
14 1 9	MANNHELLER	FODNES	RS	1	12
14 1 10	ISANE	STÅRHEIM	RS	1	12
14 1 11	MÅLØY	OLDEIDE	RS	3	12
14 1 13	ASKVOLL	GJERVIK/FURE/VÆRL/BU	RS	5	12
14 1 15	SMØRHAMN	KJELKENES	RS	1	12
14 1 16	NÅRA	DALØY	FS	1	12
Møre og Romsdal					
15 1 1	FESTØYA	SOLEVÅGENEN	RS	3	12
15 1 2	VOLDA	FOLKESTAD	RS	1	12
15 1 4	EIDSDAL	LINGE	RS	1	12
15 1 5	ØRSNESET	MAGERHOLM	RS	1	12
15 1 6	GEIRANGER	HELLESYLT	RS	1	5
15 1 7	ÅRVIKA	KOPARNES	RS	1	12
15 1 9	SØLSNES	ÅFARNES	RS	1	12
15 1 11	HALSA	KANESTRAUM	RS	1	12
15 1 14	BREMSNES	KRISTIANSUND	RS	1	12
15 1 15	VOLDA	LAUVSTAD	RS	1	12
15 1 16	EIKSUND	RJÅNESET	RS	1	12
15 1 17	LEKNESET	SÆBØ	RS	8	12
15 1 18	HAREID	SULESUND	RS	1	12
15 1 20	BRATTVÅG	DRYNA	RS	6	12
15 1 21	MOLDE	VESTNES	RS	1	12
15 1 22	AUKRA	HOLLINGSHOLM	RS	1	12
15 1 24	AUKAN	FORSNES	RS	1	12
15 1 25	KVANNE	RYKKJEM	RS	1	12
15 1 26	AUKAN	VINSTERNES	RS	3	12
15 1 28	SEIVIKA	TØMMERVÅGEN	RS	1	12
15 1 29	SKJELTEN	KJERSTAD	RS	4	12
15 1 31	LARSNESET	ÅRAM	FS	6	12
15 1 32	MOLDE	SEKKEN	FS	1	12
15 1 34	ARASVIKA	HENNSET	FS	1	12
15 1 40	SOLHOLMEN	MORDALSVÅGEN	RS	3	12
15 1 41	STRANDA	LIABYGDA	RS	1	12
15 1 42	AUKAN	EDØY	RS	5	12
15 1 45	FINNØYA	SANDØYA	FS	10	12
15 1 53	VALLDAL	GEIRANGER	RS	1	3
Sør-Trøndelag					
16 1 4	KIRKHOLMEN	STOKKØY	RS	1	12
16 1 7	BREKSTAD	VALSET	RS	1	12
16 1 9	FLAKK	RØRVIK	RS	1	12
16 1 10	DJUPFEST	TARVA	FS	1	12

Nr.	Fra navn	Til navn	Samb. kategori	Str. ant	Antall måneder med trafikk
Nord-Trøndelag					
17 1 2	LEVANGER	HOKSTAD	RS	1	12
17 3 1	HOFLES	GEISNES	RS	2	12
17 3 2	ØLHAMMEREN	SEIERSTAD	RS	1	12
17 3 4	EIDSHAUG	GJERDINGA	KS	1	12
17 3 5	BORGANN	RAMSTADLANDET	KS	1	12
17 5 1	SKEI	GUTVIK	RS	1	12
Nordland					
18 1 2	VENNESUND	HOLM	RS	1	12
18 1 3	HORN	ANDDALSVÅG	RS	1	12
18 1 4	HORN	IGERØY	RS	3	12
18 1 5	IGERØY	TJØTTA	RS	1	12
18 2 1	TJØTTA	FORVIK	RS	13	12
18 2 3	LEVANG	NESNA	RS	1	12
18 2 4	SANDNESSJØEN	BJØRN	RS	3	12
18 2 5	SANDNESSJØEN	ENGAN	RS	6	12
18 2 6	HEMNESBERGET	LEIRVIKA	RS	5	12
18 2 7	ONØYA	STOKKVÅGEN	RS	32	12
18 2 8	DAGSVIK	MOSJØEN	FS	8	12
18 2 9	SOLFJELLSJØEN	VANDVE	FS	3	12
18 2 10	NESNA	NESNAØYENE	FS	6	12
18 3 2	DIGERMULEN	FINNVIK	FS	1	12
18 3 3	MELBU	FISKEBØL	RS	1	12
18 3 5	KALJORD	HANØY	FS	6	12
18 6 2	SVOLVÆR	SKUTVIK	RS	3	12
18 6 3	BODØ	VÆRØY	RS	5	12
18 6 5	BOGNES	SKARBERGET	RS	1	12
18 6 6	BOGNES	LØDINGEN	RS	1	12
18 6 7	DRAG	KJØPSVIK	RS	1	12
18 6 9	BODØ	MOSKENES	RS	1	12
18 6 11	FESTVÅG	MISTEN	RS	1	12
18 6 12	KILBOGHAMN	JEKTVIK	RS	3	12
18 6 13	FORØY	ÅGSKARET	RS	1	12
18 6 14	HORSDAL	SUND	FS	3	12
18 6 15	ØRNES	MELØYSUND	FS	10	12
18 6 16	NORDNESØY	KILBOGHAMN	RS	20	12
Troms					
19 1 1	HANSNES	STAKKVIK	FS	2	12
19 1 3	HARSTAD	SØRROLLNES	RS	1	12
19 1 4	REFSNES	FLESNES	RS	1	12
19 1 8	HANSNES	SKÅNINGSBUKT	RS	2	12
19 1 12	STORNES	BJØRNERÅ	RS	1	12
19 1 14	VIKRAN	LARSENG	RS	1	12
19 1 15	ROTSUND	HAVNNES	FS	1	11
19 1 16	FENES	AUSTNES	RS	3	12
19 1 17	MIKKELVIK	BROMNES	FS	1	12
19 1 18	BORKENES	KVEØY	FS	1	12
19 1 19	BELLVIK	VENGSEY	FS	1	12
19 1 20	STORSTEIN	LAUKSUNDSKARET	RS	3	12
19 2 1	SVENSBY	BREIVIKEIDET	RS	1	12
19 2 2	LYNGSEIDET	OLDERDALEN	RS	1	12
Finnmark					
20 1 1	HAVØYSUND	GUNNARNES	FS	1	12
20 1 4	ØKSFJORD	HASVIK	RS	1	12
20 1 7	NYVOLL	KORSFJORD	FS	1	12
20 1 8	AKKARFJORD	KJERRINGHOLMEN	FS	1	12
20 1 9	ØKSFJORD	TVERRFJORD	FS	1	12
20 1 10	ØKSFJORD	BERGSFJORD	FS	3	12

9.2 Strekningsoversikt for 2004

Nr.		Fra navn	Til navn	Vegident	Lengde (m)	Antall måneder med trafikk
1	2	1	1	MOSS	HORTEN	RS 19 10500 12
6	1	1	1	SVELVIK	VERKET	RS 319 184 12
10	1	1	1	LAUNES	KVELLANDSTRAND	RS 469 1300 12
10	1	3	1	ANDABELØY	ABELSNES	FS 919 1100 12
11	3	1	1	STAVANGER	SKUDENESHAVN	RS 0 34800 12
11	3	2	1	SAND	ROPEID	RS 46 2200 12
11	3	5	1	STAVANGER	TAU	RS 13 14600 12
11	3	7	9	TALGJE	FOGN	FS 0 6300 12
11	3	7	11	TALGJE	HALSNØY	FS 0 12040 12
11	3	7	12	TALGJE	EIDSSUND	FS 0 15560 12
11	3	7	13	LADSTEIN	TALGJE	RS 519 2700 12
11	3	7	14	S.TALGJE	BJERGØY	FS 0 18000 10
11	3	7	16	FOGN	JUDABERG	FS 0 4300 12
11	3	7	17	FOGN	HALSNØY	FS 0 8500 12
11	3	7	18	FOGN	OMBO	FS 0 11700 12
11	3	7	19	LADSTEIN	FOGN	RS 519 5400 12
11	3	7	20	FOGN	BJERGØY	FS 0 14100 9
11	3	7	21	FOGN	NEDSTRAND	FS 0 24000 12
11	3	7	22	JUDABERG	HALSNØY	RS 519 4630 12
11	3	7	23	JUDABERG	OMBO	FS 0 7500 12
11	3	7	25	JUDABERG	BJERGØY	FS 0 10600 12
11	3	7	26	JUDABERG	NEDSTRAND	RS 0 19800 12
11	3	7	27	HALSNØY	EIDSSUND	FS 0 3700 12
11	3	7	29	HALSNØY	BJERGØY	FS 0 6700 12
11	3	7	30	HALSNØY	NEDSTRAND	FS 0 16100 12
11	3	7	31	LADSTEIN	HANASAND	RS 519 3900 12
11	3	7	32	OMBO	BJERGØY	FS 0 5200 12
11	3	7	33	OMBO	NEDSTRAND	FS 0 14500 12
11	3	7	36	NESHEIM	NEDSTRAND	RS 519 10370 12
11	3	7	38	NORD-HIDLE	JUDABERG	FS 0 8300 12
11	3	7	39	NORD-HIDLE	NEDSTRAND	FS 0 12100 12
11	3	7	40	NORD-HIDLE	FOGN	FS 0 12500 3
11	3	7	41	NORD-HIDLE	HALSNE	FS 0 5500 11
11	3	7	42	NORD-HIDLE	OMBO	FS 0 4500 12
11	3	7	43	NORD-HIDLE	NESHEIM	RS 519 1670 12
11	3	7	45	HELGØY	BJERGØY	FS 0 3700 12
11	3	7	47	HELGØY	S.TALGJE	FS 0 15000 6
11	3	7	48	HELGØY	FOGN	FS 0 12000 8
11	3	7	49	HELGØY	JUDABERG	FS 0 7000 12
11	3	7	50	HELGØY	HALSNØY	FS 0 5000 12
11	3	7	51	HELGØY	EIDSSUND	FS 0 6000 12
11	3	7	52	HELGØY	NEDSTRAND	FS 0 14000 12
11	3	7	53	HELGØY	NORD-HIDLE	RS 519 2410 12
11	3	7	55	HANASAND	JELSA	RS 0 30740 12
11	3	7	56	HANASAND	NEDSTRAND	RS 0 30010 12
11	3	7	57	HANASAND	NESHEIM	RS 0 18980 12
11	3	7	58	HANASAND	NORD-HIDLE	RS 0 17590 12
11	3	7	59	HANASAND	HELGØY	RS 0 15920 12
11	3	7	60	HANASAND	EIDSSUND	RS 0 17220 12

Nr.		Fra navn	Til navn	Vegident		Lengde (m)	Antall måneder med trafikk	
11	3	7	61	HANASAND	HALSNØY	RS 0	13980	12
11	3	7	62	HANASAND	JUDABERG	RS 0	9540	9
11	3	7	63	HANASAND	FOGN	RS 0	8330	12
11	3	7	64	HANASAND	TALGJE	RS 519	2600	12
11	3	7	65	JELSA	FOLDØY	RS 0	4630	12
11	3	7	66	JELSA	HEBNES	RS 0	5900	12
11	3	7	67	JELSA	NEDSTRAND	RS 0	9900	12
11	3	7	68	NESHEIM	JELSA	RS 0	12030	12
11	3	7	69	N.HIDLE	JELSA	RS 0	13520	11
11	3	7	70	HALSNØY	JELSA	RS 0	16850	10
11	3	7	71	JUDABERG	JELSA	RS 0	20740	12
11	3	7	72	FOLDØY	HEBNES	FS 0	1670	12
11	3	7	73	FOLDØY	NEDSTRAND	RS 0	6850	12
11	3	7	75	JUDABERG	FOLDØY	RS 0	19450	4
11	3	7	76	HANASAND	FOLDØY	RS 0	29260	12
11	3	7	77	HEBNES	NEDSTRAND	RS 0	7040	12
11	3	7	78	NESHEIM	HEBNES	FS 0	10650	12
11	3	7	79	FOGN	HEBNES	FS 0	24080	10
11	3	7	80	HANASAND	HEBNES	RS 0	32410	12
11	3	7	81	JUDABERG	HEBNES	RS 0	11110	12
11	3	7	82	HELGØY	JELSA	RS 0	15930	12
11	3	7	83	EIDSSUND	JELSA	RS 0	15190	9
11	3	7	84	FOGN	JELSA	RS 0	24260	7
11	3	7	86	EIDSSUND	HEBNES	FS 0	15000	11
11	3	7	87	HALSNØY	HEBNES	FS 0	16670	8
11	3	7	88	TALGJE	HEBNES	FS 0	28710	6
11	3	7	90	HELGØY	HEBNES	FS 0	15740	10
11	3	7	91	HEBNES	NORD-HIDLE	FS 0	13520	8
11	3	7	93	TALGJE	JELSA	RS 0	28890	5
11	3	8	2	KVITSØY	SKUDENESHAVN	RS 11	17010	12
11	3	9	2	RANDABERG	KVITSØY	RS 521	11800	12
11	3	10	1	LAUVVIK	OANES	RS 13	2900	12
11	3	11	1	HJELMELAND	NESVIK	RS 13	3000	12
11	3	11	2	NESVIK	SKIPAVIK	RS 13	3600	12
11	3	11	3	SKIPAVIK	HJELMELAND	FS 0	4440	12
11	6	1	1	MORTAVIKA	ARSVÅGEN	ES 39	8000	12
12	1	1	1	KINSARVIK	KVANNDAL	RS 13	12000	12
12	1	1	2	KINSARVIK	UTNE	RS 13	7400	12
12	1	1	3	KVANNDAL	UTNE	RS 550	5600	12
12	1	2	1	GJERMUNDSHAMN	LØFALLSTRAND	RS 48	7200	12
12	1	2	2	GJERMUNDSHAMN	VARALDSØY	FS 126	4800	12
12	1	2	3	LØFALLSTRAND	VARALDSØY	FS 126	9000	12
12	1	3	1	SKÅNEVIK	UTÅKER	RS 48	5900	12
12	1	3	2	SKÅNEVIK	SUNDE	FS 40	7500	12
12	1	3	3	UTÅKER	SUNDE	FS 40	3500	12
12	1	4	2	JEKTEVIK	NORDHUGLO	FS 56	3500	12
12	1	4	3	JEKTEVIK	HODNANES	RS 49	2200	12
12	1	4	6	HODNANES	NORDHUGLO	FS 56	2400	12
12	1	5	1	HALHJEM	VÅGE	RS 49	13900	12
12	1	7	1	BUAVÅG	LANGEVÅG	RS 541	4600	12
12	1	9	1	HALHJEM	SANDVIKVÅG	ES 39	24100	12
12	1	10	2	KROKEIDE	AUSTEV.	RS 153	15700	12
12	1	10	4	KROKEIDE	HUFTHAMARGAVL	RS 546	13000	12
12	1	10	7	AUSTEVOLLSELLA	HUFTHAMAR	FS 153	2500	12

Nr.	Fra navn	Til navn	Vegident	Lengde (m)	Antall måneder med trafikk	
12	1 11 1	HATTVIK	VENJANESET	RS 552	3200	12
12	1 13 1	JONDAL	TØRVIKBYGD	RS 550	5600	12
12	1 15 1	BRURAVIK	BRIMNES	RS 7	2400	12
12	1 18 3	RANAVIK	SUNDE	RS 544	3800	12
12	1 18 4	SKJERSHOLMANE	RANAVIK	rs 0	13300	12
12	1 18 5	SKJERSHOLMANE	SUNDE	RS 0	16200	12
12	1 18 6	SUNDE	HODNANES	RS 0	11600	4
12	1 18 7	RANAVIK	HODNANES	RS 0	11200	5
12	1 18 8	SUNDE	JEKEVIK	RS 0	13700	8
12	1 18 9	RANAVIK	JEKTEVIK	RS 0	13200	7
12	1 19 2	HUSAVIK	SANDVIKVÅG	RS 546	6500	12
12	1 20 1	LEIRVIK	FJELLBERG	FS 62	12800	12
12	1 20 2	LEIRVIK	FJELLBERGØY	FS 0	13000	12
12	1 20 3	LEIRVIK	SYDNES	FS 0	15000	9
12	1 20 4	FJELLBERG	FJELLBERGØY	FS 62	1100	12
12	1 20 5	FJELLBERG	SYDNES	FS 0	3000	12
12	1 20 6	FJELLBERG	UTBJOA	FS 0	11300	12
12	1 20 7	FJELLBERGØY	UTBJOA	FS 0	11100	12
12	1 20 8	SYDNES	UTBJOA	FS 62	10000	12
12	1 20 9	FJELLBERGØY	SYDNES	FS 62	2400	12
12	1 21 1	KLOKKARVIK	HJELLESTAD	RS 555	6500	12
12	1 21 2	KLOKKARVIK	LERØY	KS 0	1200	12
12	1 21 3	KLOKKARVIK	BJELKARØY	KS 0	5000	12
12	1 21 4	HJELLESTAD	LERØY	KS 0	4900	12
12	1 21 5	HJELLESTAD	BJELKARØY	KS 0	2000	12
12	1 21 6	LERØY	BJELKARØY	RS 0	2000	11
12	1 22 1	LEIRVÅG	SLØVÅG	RS 0	5700	12
12	1 22 2	LEIRVÅG	SKIPAVIK	RS 0	5200	12
12	1 22 4	SLØVÅG	SKIPAVIK	FS 4	1800	12
12	1 23 1	FEDJE	SÆVRØY	RS 568	8700	12
12	1 24 1	BREISTEIN	VALESTRAND	RS 567	2500	4
12	3 1 1	MASFJORDNES	DUESUND	RS 57	1500	12
12	6 1 1	BREISTEIN	VALESTRANDFOSSEN	RS 567	2500	8
14	1 1 1	HELLA	DRAGSVIK	RS 55	1800	12
14	1 1 2	HELLA	VANGSNES	RS 13	4300	12
14	1 1 5	VANGSNES	DRAGSVIK	RS 13	6300	12
14	1 3 3	LAVIK	OPPEDAL	ES 39	5100	12
14	1 5 1	LOTE	ANDA	ES 39	2100	12
14	1 7 1	KRAKHELLA	RYSJEDALSVIKA	RS 606	15500	12
14	1 7 2	RYSJEDALSVIKA	RUTLEDAL	RS 57	7000	12
14	1 7 3	RUTLEDAL	KRAKHELLA	RS 606	12400	12
14	1 7 4	KRAKHELLA	LOSNA	RS 0	5300	12
14	1 7 5	RYSJEDALSVIKA	LOSNA	RS 606	11000	12
14	1 7 6	RUTLEDAL	LOSNA	RS 606	8300	12
14	1 8 1	DALE	EIKENES	RS 609	5700	12
14	1 9 1	MANHELLER	FODNES	RS 5	2800	12
14	1 10 1	ISANE	STÅRHEIM	RS 614	4400	12
14	1 11 1	MÅLØY	OLDEIDE	RS 616	7900	12
14	1 11 2	MÅLØY	HUSEVÅGØY	RS 616	3500	12
14	1 11 3	HUSEVÅGØY	OLDEIDE	RS 616	4400	12
14	1 13 1	ASKVOLL	GJERVIK	RS 608	2500	12
14	1 13 3	ASKVOLL	FURE	FS 61	5600	12
14	1 13 4	GJERVIK	FURE	FS 0	7300	12
14	1 13 5	ASKVOLL	VÆRLANDET	FS 365	21500	12
14	1 13 7	FURE	VÆRLANDET	FS 61	19000	12
14	1 15 6	SMØRHAMN	KJELKENES	RS 616	12500	12
14	1 16 1	NÅRA	DALØY	FS 31	3500	12

Nr.		Fra navn	Til navn	Vegident	Lengde (m)	Antall måneder med trafikk
15	1	1	1	FESTØYA	SOLAVÅGEN	ES 39 4250 12
15	1	1	2	SOLAVÅGEN	HUNDEIDVIKA	FS 0 6800 12
15	1	1	3	FESTØYA	HUNDEIDVIKA	FS 71 4800 12
15	1	2	1	VOLDA	FOLKESTAD	ES 39 3140 12
15	1	4	2	EIDSDAL	LINGE	RS 63 2550 12
15	1	5	1	ØRSNESET	MAGERHOLM	RS 60 3590 12
15	1	6	1	GEIRANGER	HELLESYLT	RS 60 19900 5
15	1	7	1	ÅRVIK	KOPARNESET	RS 61 2500 12
15	1	9	1	SØLSNES	ÅFARNES	RS 64 3140 12
15	1	11	1	HALSA	KANESTRAUM	ES 39 5500 12
15	1	14	1	BREMSNES	KRISTIANSUND	RS 64 4630 12
15	1	15	1	VOLDA	LAUVSTAD	RS 652 6800 12
15	1	16	1	EIKSUND	RJÅNESET	RS 653 3400 12
15	1	17	1	LEKNESET	SÆBØ	RS 655 3130 12
15	1	17	2	LEKNESET	VIDDAL	FS 41 8600 12
15	1	17	3	STANDAL	LEKNESET	FS 65 9300 12
15	1	17	4	SKÅR	LEKNESET	RS 0 2680 12
15	1	17	5	TRANDAL	LEKNESET	FS 0 6700 12
15	1	17	7	STANDAL	SÆBØ	FS 65 8100 12
15	1	17	8	TRANDAL	SÆBØ	FS 0 6200 12
15	1	17	14	STANDAL	TRANDAL	FS 65 4060 12
15	1	18	1	HAREID	SULASUNDET	RS 61 7750 12
15	1	20	1	BRATTVÅG	DRYNA	RS 659 5350 12
15	1	20	3	BRATTVÅG	FJØRTOFTA	FS 152 11900 12
15	1	20	4	BRATTVÅG	HARØYA	RS 659 13200 12
15	1	20	6	DRYNA	FJØRTOFTA	RS 0 10500 12
15	1	20	7	DRYNA	HARØYA	RS 0 11500 12
15	1	20	10	HARØYA	FJØRTOFTA	FS 152 2600 12
15	1	21	4	MOLDE	VESTNES	ES 39 11350 12
15	1	22	1	AUKRA	HOLLINGSHOLMEN	RS 662 3040 12
15	1	24	7	AUKAN	FORSNES	RS 0 24750 12
15	1	25	1	KVENNA	RYKKJEM	RS 670 2400 12
15	1	26	1	AUKAN	EDØYA	RS 669 8140 12
15	1	26	2	VINSTERNES	EDØYA	RS 669 9700 12
15	1	26	10	AUKAN	VINSTERNES	RS 680 3120 12
15	1	28	1	SEIVIKA	TØMMERVÅG	RS 680 6500 12
15	1	29	9	SKJELTENE	LØVSØYA	RS 659 4400 12
15	1	29	10	SKJELTENE	HARAMSØYA	RS 659 5160 12
15	1	29	12	LØVSØYA	HARAMSØYA	RS 659 4500 12
15	1	29	13	SKJELTENE	KALVØYA	KS 0 9300 12
15	1	31	1	LARSNES	ÅRAM	FS 2 4100 12
15	1	31	3	LARSNES	VOKSA	FS 6 5500 12
15	1	31	4	LARSNES	KVAMSØYA	FS 0 7900 12
15	1	31	8	ÅRAM	VOKSA	FS 6 2300 12
15	1	31	9	ÅRAM	KVAMSØYA	RS 0 4890 12
15	1	31	16	VOKSA	KVAMSØYA	FS 7 3700 12
15	1	32	2	MOLDE	SEKKEN	FS 413 11100 12
15	1	34	1	ARASVIKA	HENNSET	RS 682 3200 12
15	1	40	1	SOLHOLMEN	MORDALSVÅGEN	RS 668 2700 12
15	1	40	2	SOLHOLMEN	AUKRA	FS 0 3600 12
15	1	40	3	AUKRA	MORDALSVÅG	RS 0 3600 12
15	1	41	1	STRANDA	LIABYGDA	RS 650 2940 12
15	1	42	1	AUKAN	EDØYA	RS 669 8140 12
15	1	42	3	VINSTERNES	EDØYA	RS 669 9700 12
15	1	42	4	EDØYA	FORSNES	RS 0 21300 12
15	1	42	5	VINSTERNES	FORSNES	RS 0 25400 12
15	1	42	10	AUKAN	VINSTERNES	RS 680 3120 12

Nr.		Fra navn	Til navn	Vegident	Lengde (m)	Antall måneder med trafikk
15	1	45	1	SMÅGE	FINNØYA	FS 0 14400 12
15	1	45	2	SMÅGE	SANDØYA	ES 0 13190 12
15	1	45	3	SMÅGE	ONA	FS 212 14630 12
15	1	45	4	SMÅGE	ORTA	FS 212 6300 12
15	1	45	5	FINNØYA	SANDØYA	FS 211 4030 12
15	1	45	6	FINNØYA	ONA	RS 0 9140 12
15	1	45	7	FINNØYA	ORTA	RS 207 8400 12
15	1	45	8	SANDØYA	ONA	FS 212 6770 12
15	1	45	9	SANDØYA	ORTA	FS 212 7120 12
15	1	45	10	ONA	ORTA	RS 0 11920 11
15	1	50	1	HAREID	ÅLESUND	LB 0 15200 12
15	1	50	2	HAREID	VALDERØY	LB 0 15200 12
15	1	51	1	LANGEVÅG	ÅLESUND	LB 0 3700 12
15	1	53	1	VALLDAL	GEIRANGER	RS 0 25000 3
16	1	4	2	KIRKHOLMEN	LINESØY	FS 35 6000 12
16	1	7	1	BREKSTAD	VALSET	RS 710 5600 12
16	1	9	1	FLAKK	RØRVIK	RS 715 7200 12
16	1	10	1	DJUPFEST	TARVA	FS 111 7700 12
17	1	2	1	LEVANGER	HOKSTAD	RS 774 9000 12
17	3	1	1	HOFLES	GEISNES	RS 776 1400 12
17	3	1	2	HOFLES	LUND	RS 769 8500 12
17	3	2	7	ØLHAMMEREN	SEIERSTAD	RS 777 1000 12
17	3	4	1	EIDSHAUG	GJERDINGA	KS 341 2800 12
17	3	5	1	BORGANN	RAMSTADLANDET	KS 351 6000 12
17	5	1	1	SKEI	GUTVIK	RS 771 5200 12
18	1	2	1	VENNESUND	HOLM	RS 17 5500 12
18	1	3	1	HORN	ANNDALSVÅG	RS 17 5000 12
18	1	4	1	YLVIINGEN	HORN	0 0 12
18	1	4	2	IGERØY	YLVIINGEN	0 0 12
18	1	4	3	HORN	IGERØY	RS 839 14500 12
18	1	5	2	IGERØY	TJØTTA	RS 0 23000 12
18	2	1	1	TJØTTA	FORVIK	RS 17 17400 12
18	2	1	2	TJØTTA	VÅGSODDEN	FS 0 16500 12
18	2	1	3	TJØTTA	MINDLAND	FS 0 4000 12
18	2	1	4	FORVIK	VÅGSODDEN	FS 0 900 12
18	2	1	5	FORVIK	MINDLAND	FS 0 13000 12
18	2	1	6	VÅGSODDEN	MINDLAND	FS 0 12000 10
18	2	1	7	TJØTTA	STOKKASJØEN	FS 0 10500 12
18	2	1	8	FORVIK	STOKKASJØEN	FS 0 7600 12
18	2	1	9	TJØTTA	TRO	KS 0 5900 12
18	2	1	10	FORVIK	TRO	KS 0 9800 12
18	2	1	11	MINDLAND	TRO	ks 0 2000 12
18	2	1	12	MINDLAND	STOKKASJØEN	ks 0 6600 12
18	2	1	15	STOKKASJØEN	VÅGSODDEN	ks 0 6800 12
18	2	3	1	LEVANG	NESNA	RS 17 8500 12
18	2	4	1	SANDNESSJØEN	DØNNA	RS 809 8400 12
18	2	4	2	SANDNESSJØEN	LØKTA	FS 0 13900 12
18	2	4	3	DØNNA	LØKTA	FS 0 9300 12
18	2	5	1	SANDNESSJØEN	HERØY	RS 828 13300 12
18	2	5	2	SANDNESSJØEN	AUSTBØ	FS 0 18300 12
18	2	5	3	HERØY	AUSTBØ	FS 0 11000 12
18	2	5	4	SANDNESSJØEN	BRASØY	FS 0 25000 12
18	2	5	5	HERØY	BRASØY	FS 0 29000 12
18	2	5	6	AUSTBØ	BRASØY	FS 0 8000 11

Nr.		Fra navn	Til navn	Vegident	Lengde (m)	Antall måneder med trafikk
18	2	6	1	HEMNESBERGET	LEIRVIKA	RS 808 6300 12
18	2	6	2	HEMNESBERGET	HESTNESET	0 0 12
18	2	6	3	HEMNESBERGET	BRENNEVIK	0 0 12
18	2	6	5	HESTNESET	LEIRVIKA	0 0 7
18	2	6	6	BRENNEVIK	LEIRVIKA	0 0 9
18	2	7	1	ONØYA	STOKKVÅGEN	FS 402 14700 12
18	2	7	2	ONØYA	NESNA	FS 0 26300 5
18	2	7	3	ONØYA	TRÆNA	FS 0 34600 11
18	2	7	4	ONØYA	SLENESET	FS 0 11300 12
18	2	7	5	STOKKVÅGEN	SLENESET	RS 0 19900 12
18	2	7	6	NESNA	SLENESET	FS 0 37000 8
18	2	7	7	NESNA	LOVUND	RS 0 56000 5
18	2	7	8	NESNA	TRÆNA	RS 0 72000 11
18	2	7	9	STOKKVÅGEN	LOVUND	FS 0 38900 12
18	2	7	10	SLENESET	LOVUND	FS 0 19100 12
18	2	7	11	ONØY	LOVUND	FS 0 25000 12
18	2	7	12	STOKKVÅGEN	TRÆNA	RS 0 30000 12
18	2	7	13	STOKKVÅGEN	SELVÆR	FS 0 33000 12
18	2	7	14	SANDNESSJØEN	LOVVUND	RS 0 48200 12
18	2	7	15	SANDNESSJØEN	SELVÆR	RS 0 72200 7
18	2	7	16	SANDNESSJØEN	TRÆNA	RS 0 72200 12
18	2	7	17	SANDNESSJØEN	STOKKVÅGEN	RS 0 40700 12
18	2	7	18	STOKKVÅGEN	NORD-SOLVÆR	RS 0 20000 3
18	2	7	19	STOKKVÅGEN	INDRE-KVARØY	0 0 5
18	2	7	21	ONØYA	SELVÆR	0 0 4
18	2	7	22	ONØYA	INDRE-KVARØY	0 0 3
18	2	7	24	SLENESET	TRÆNA	RS 0 31300 12
18	2	7	28	LOVUND	TRÆNA	RS 0 29800 12
18	2	7	29	LOVUND	SELVÆR	RS 0 33000 4
18	2	7	34	TRÆNA	SELVÆR	RS 0 12100 12
18	2	7	37	NESNA	STOKKVÅGEN	RS 0 13700 4
18	2	7	39	NESNA	SELVÆR	RS 0 45200 10
18	2	7	41	SANDNESSJØEN	ONØY	RS 0 48200 10
18	2	7	42	SANDNESSJØEN	NORD-SOLVÆR	0 0 4
18	2	7	43	SANDNESSJØEN	SLENESET	RS 0 44500 9
18	2	7	44	SANDNESSJØEN	INDRE-KVARØY	0 0 3
18	2	7	45	SANDNESSJØEN	NESNA	RS 0 27000 9
18	2	8	1	HUNDÅLA	MOSJØEN	FS 146 1500 12
18	2	8	2	DAGSVIK	SØRNES	0 0 12
18	2	8	4	DAGSVIK	HUNDÅLA	FS 0 12200 12
18	2	8	9	DAGSVIK	MOSJØEN	0 0 9
18	2	8	19	SØRNES	HUNDÅLA	0 0 7
18	2	8	22	SØRNES	MOSJØEN	FS 0 22000 12
18	2	8	33	HUNDÅLA	VIKDAL	FS 0 15000 7
18	2	8	36	VIKDAL	MOSJØEN	FS 0 8000 12
18	2	9	1	SOLFJELLSJØEN	SLAPØY	FS 0 6000 10
18	2	9	2	SOLFJELLSJØEN	HAVSTEIN	FS 0 9000 7
18	2	9	3	SOLFJELLSJØEN	VANDVE	FS 190 13000 12
18	2	10	1	NESNA	VIKHOLMEN	FS 0 3000 12
18	2	10	2	NESNA	HANDNESØY	FS 0 5200 12
18	2	10	3	NESNA	TOMMA	FS 0 8000 12
18	2	10	4	VIKHOLMEN	HADNESØY	FS 0 4200 12
18	2	10	5	VIKHOLMEN	TOMMA	FS 0 6900 12
18	2	10	6	HANDNESØY	TOMMA	FS 0 3000 12

Nr.	Fra navn	Til navn	Vegident	Lengde (m)	Antall måneder med trafikk	
18	3 2 1	DIGERMULEN	FINNVIK	FS 0	0	12
18	3 3 1	MELBU	FISKEBØL	ES 10	9200	12
18	3 5 1	KALJORD	HANØY	FS 0	0	12
18	3 5 2	HANØY	BROTTØY	FS 18	0	12
18	3 5 3	HANØY	LONKAN	FS 18	0	12
18	3 5 4	BROTTØY	LONKAN	FS 18	0	7
18	3 5 5	BROTTØY	KALJORD	FS 18	0	12
18	3 5 6	KALJORD	HANØY	FS 18	0	12
18	6 2 1	OSAN	SKUTVIK	RS 81	42800	12
18	6 2 2	OSAN	SKROVA	RS 81	10000	12
18	6 2 3	SKROVA	SKUTVIK	RS 81	39000	12
18	6 3 1	BODØ	VÆRØY	RS 0	92000	12
18	6 3 2	BODØ	RØST	RS 0	11300	12
18	6 3 3	VÆRØY	RØST	RS 80	43100	12
18	6 3 4	VÆRØY	MOSKENES	RS 0	33000	12
18	6 3 5	RØST	MOSKENES	RS 0	73000	12
18	6 5 1	BOGNES	SKARBERGET	ES 6	8300	12
18	6 6 1	BOGNES	LØDINGEN	RS 85	23700	12
18	6 7 1	KJØRSVIK	DRAG	RS 0	14800	12
18	6 9 1	BODØ	MOSKENES	RS 0	10100	12
18	6 11 1	FESTVÅG	MISTEN	RS 8	3000	12
18	6 12 1	KILBOGHAMN	JEKTVIK	RS 17	20000	12
18	6 12 4	SØRFJORDEN	KILBOGHAMN	0	4000	12
18	6 12 6	SØRFJORDEN	JEKTVIK	0	0	12
18	6 13 1	FORØY	ÅGSKARET	RS 17	1500	12
18	6 14 1	HORSDAL	SUND	FS 0	2200	12
18	6 14 2	HORSDAL	SØRARNØY	FS 0	3000	12
18	6 14 3	SUND	SØRARNØY	FS 0	9000	12
18	6 15 1	ØRNES	MELØYSUND	FS 4	9500	12
18	6 15 2	MELØYSUND	VASSDALSVIK	FS 452	9000	12
18	6 15 3	ØRNES	VASSDALSVIK	FS 0	9200	12
18	6 15 4	ØRNES	BOLGA	FS 0	24000	12
18	6 15 5	ØRNES	STØTT	FS 0	17000	12
18	6 15 6	MELØYSUND	BOLGA	FS 0	16000	12
18	6 15 7	VASSDALSVIK	BOLGA	FS 0	16000	12
18	6 15 8	MELØYSUND	STØTT	FS 0	0	6
18	6 15 9	VASSDALSVIK	STØTT	FS 0	0	10
18	6 15 10	STØTT	BOLGA	FS 0	0	3
18	6 16 1	GJERØY	SELSØYVIK	0	0	12
18	6 16 2	GJERØY	RØDØY	0	0	12
18	6 16 3	STORSELSØY	SELSØYVIK	0	0	12
18	6 16 4	NORDNESØY	STORSELSØY	0	0	12
18	6 16 5	JEKTVIK	RØDØY	0	0	12
18	6 16 6	GJERØY	STORSELSØY	0	0	12
18	6 16 7	RØDØY	SELSØYVIK	0	0	12
18	6 16 8	JEKTVIK	GJERØY	0	0	12
18	6 16 9	JEKTVIK	SELSØYVIK	0	0	12
18	6 16 10	SELSØYVIK	NORDNESØY	0	0	12
18	6 16 11	NORDNESØY	GJERØY	0	0	12
18	6 16 12	SELSØYVIK	KILBOGHAMN	0	0	12
18	6 16 13	GJERØY	KILBOGHAMN	0	0	12
18	6 16 14	RØDØY	KILBOGHAMN	0	0	12
18	6 16 15	STORSELSØY	KILBOGHAMN	0	0	12
18	6 16 16	STORSELSØY	RØDØY	0	0	12

Nr.	Fra navn	Til navn	Vegident	Lengde (m)	Antall måneder med trafikk				
18	6	16	17	STORSELSØY	JEKTVIK		0	0	12
18	6	16	18	RØDØY	NORDNESØY		0	0	12
18	6	16	19	NORDNESØY	KILBOGHAMN	RS	0	0	12
18	6	16	20	NORDNESØY	JEKTVIK		0	0	12
19	1	1	1	HANSNES	STAKKVIK	FS	0	2100	12
19	1	1	2	HANSNES	KARLSØY	FS	0	13000	12
19	1	3	1	HARSTAD	SØRROLLNES	RS	848	17000	12
19	1	4	1	REFSNES	FLESNES	RS	83	5500	12
19	1	8	1	HANSNES	SKÅNINGSBUKT	RS	863	14100	12
19	1	8	3	HANSNES	KARLSØY	FS	0	13100	12
19	1	12	1	STORNES	BJØRNERÅ	RS	867	3000	12
19	1	14	1	VIKRAN	LARSENG	RS	858	3000	12
19	1	15	1	ROTSUND	HAVNNES	FS	357	2000	12
19	1	16	1	FENES	AUSTNES	RS	867	5200	12
19	1	16	2	FENES	ALTEVIK	FS	124	2800	12
19	1	16	3	ALTEVIK	AUSTNES	FS	124	6800	12
19	1	17	1	MIKKELVIK	BROMNES	FS	302	2700	12
19	1	18	1	BORKENES	KVEØY	FS	105	1900	12
19	1	19	1	BELLVIK	VENGSØY	FS	58	9200	12
19	1	20	1	STORSTEINEN	LAUKSUNDSKARET	RS	869	6100	12
19	1	20	2	STORSTEINEN	NIKKEBY	FS	0	4000	12
19	1	20	3	LAUKSUNDSKARET	NIKKEBY	FS	0	2600	12
19	2	1	1	SVENSBY	BREIVIKEIDET	RS	91	6200	12
19	2	2	1	LYNGSEIDET	OLDERDALEN	RS	91	12600	12
20	1	1	1	HAVØYSUND	GUNNARNES	FS	158	24100	12
20	1	4	2	ØKSFJORD	HASVIK	RS	882	28000	12
20	1	7	1	NYVOLL	KORSFJORD	FS	883	2600	12
20	1	8	1	AKKARFJORD	KJERRINGHOLM	FS	114	3600	12
20	1	9	1	ØKSFJORD	TVERRRFJORD	FS	77	3000	12
20	1	10	1	ØKSFJORD	SØR-TVERRRFJORD	FS	0	39000	12
20	1	10	2	BERGSFJORD	SØRTVERRRFJORD	FS	0	5600	11
20	1	10	10	ØKSFJORD	BERGSFJORD	FS	71	33500	12

